발 간 등 록 번 호
11-1311000-000034-10

2014

안전행정통계연보

Statistical Yearbook

안전행정부

차 례

제1장 일반 ····· 1

1. 안전행정부 기구도 ····· 5
2. 안전행정부 공무원 정원 ····· 7
3. 안전행정부 예산 ····· 8
4. 안전행정부 소속 위원회 ····· 9
5. 안전행정부 산하기관 ····· 11
6. 안전행정부 소관 법령 ····· 12

제2장 정부조직/공무원인사 ····· 19

제1절 정부기구 ····· 21
1. 중앙행정기관 ····· 25
2. 부속기관 ····· 38
3. 한시조직 ····· 58
4. 기타 합의제 행정기관 ····· 59
5. 특별지방행정기관 ····· 60
6. 정부위원회 ····· 65

제2절 공무원 정원 ····· 73
1. 공무원 정원 분류표 ····· 77
2. 기관별 정원 ····· 78
3. 행정 · 입법 · 사법부 직급별 정원 ····· 82
4. 책임운영기관 정원 ····· 83
5. 경력 · 특수경력직 직급별 정원 ····· 86
6. 연도별 공무원 정원 ····· 87
7. 연도별 행정부 공무원 정원 ····· 88
8. 연도별 특정직 공무원 정원 ····· 90

제3절 공무원 현원 ····· 93
1. 전체공무원 현원 ····· 97
2. 국가공무원 직종별 현원 ····· 98
3. 각 부처 직종별 현원 ····· 106
4. 국가공무원 연도별/계급별 현원 ····· 112
5. 여성공무원 ····· 114
6. 장애인 공무원(중앙행정기관) ····· 117
7. 고위공무원단 ····· 118

제4절 공무원 임용/퇴직/교육훈련/징계 및 소청 ····· 119
1. 국가공무원 임용 ····· 123
2. 국가공무원 신규임용 ····· 124
3. 국가공무원 퇴직 ····· 128
4. 공무원 교육훈련 ····· 134
5. 징계 및 소청 ····· 156
6. 대체인력 활용 ····· 163
7. 중앙-지방간 인사교류 ····· 167

제5절 공무원보수/연금/단체 · 복무 · 윤리 ····· 169
1. 공무원 보수 ····· 173
2. 공무원 연금 ····· 184
3. 공무원 단체·복무·윤리 ····· 192

제3장 전자정부 ····· 195

1. 전자정부 국제지수 ····· 199
2. 전자정부서비스 ····· 201
3. 정보화마을(시 · 도) ····· 202
4. 국가 정보통신망 이용기관 ····· 203
5. 행정전자서명 이용 ····· 204
6. 행정전자서명 적용 업무 수 ····· 209
7. 스마트워크센터 구축 ····· 212
8. 범정부 영상회의실 구축현황 ····· 213
9. 정부원격근무서비스(GVPN) 이용자 수 ····· 214
10. 행정정보 공동이용 ····· 218
11. 공동이용정보 열람 ····· 219
12. 생활불편스마트폰 신고 이용현황 ····· 220
13. 개인정보 침해 신고·상담 건수 ····· 221
14. CCTV ····· 222

제4장 안전관리 ····· 225

1. 국가기반시설 ····· 229
2. 국가위기관리 매뉴얼 ····· 230
3. 특별재난지역 선포 ····· 232
4. 풍 · 수해 ····· 234
5. 지진 ····· 238
6. 재난·안전사고 사망자 유형별 현황 ····· 240
7. 자치단체별 보행환경개선지구 및 보행자전용길 지정 현황(2013년) ····· 241
8. 어린이 교통사고 ····· 242
9. 어린이놀이시설 ····· 246
10. 승강기 ····· 247
11. 민방위 ····· 248
12. 안전모니터봉사단 ····· 249
13. 재난안전 R&D 예산투자 ····· 251

제5장 지방행정/지역발전 ····· 253

제1절 지방행정 ····· 255
1. 지방행정 기본현황 ····· 259
2. 전국 행정구역 ····· 260
3. 국가기초구역 ····· 265
4. 인구 ····· 268
5. 지방자치단체 기구 ····· 270
6. 지방자치단체 공무원 정원 ····· 272
7. 지방자치단체 공무원 현원 ····· 276
8. 지방자치단체 대우공무원 ····· 279
9. 지방자치단체 여성공무원 ····· 280
10. 지방의회 의원 정수 ····· 282
11. 주민직접참여제도 ····· 283
12. 조례·규칙 보유현황 ····· 285
13. 지방자치단체 외국인 주민 ····· 286
14. 중앙행정권한의 지방이양 ····· 288

제2절 지역발전 ····· 291
1. 지역공동체일자리사업 ····· 295
2. 특수상황지역개발사업 ····· 298
3. 새마을금고 ····· 299
4. 전국 도로 ····· 302
5. 위험도로 구조개선사업 ····· 305
6. 자전거도로 정비 ····· 306
7. 옥외광고물 허가 및 신고 ····· 307
8. 온 천 ····· 308
9. 착한가격업소 ····· 309
10. 공중화장실 위생실태 ····· 310

제6장 지방재정 ····· 311

1. 국가재정 대 지방재정 ····· 315
2. 지방자치단체 예산 ····· 316
3. 지방자치단체 재정자립도 ····· 317
4. 지방자치단체 재정자주도 ····· 318
5. 지방자치단체별 재정규모 ····· 319
6. 지방자치단체 통합재정 수지 ····· 320
7. 지방자치단체 성인지 예산 ····· 321
8. 지방자치단체 통합재정 사회복지 분야 지출 비중 ····· 322
9. 지방채무 ····· 323

10. 지방자치단체 기금 ····· 325
11. 지방교부세 ····· 326
12. 지방공기업 ····· 328
13. 공유재산 종류 ····· 332
14. 지방세 ····· 333
15. 지방세 신장 추세 ····· 334
16. 지방세 단체별·세목별 규모 ····· 335
17. 연도별 지방세 징수실적 ····· 337
18. 조세부담률 ····· 338

제7장 기타 ····· 339

제1절 민원/정보공개/제안/지식관리 ····· 341
1. 민원행정 ····· 345
2. 행정정보 공개 ····· 348
3. 공공데이터 개방 ····· 351
4. 제안 ····· 353
5. 지식행정 ····· 354
6. 온-나라시스템 ····· 356

제2절 기록물 관리 ····· 357
1. 기록보존 및 관리 ····· 361
2. 기록물관리 전문교육과정 운영 ····· 369

제3절 기타 ····· 371
1. 정부청사 ····· 375
2. 비영리 민간단체 등록 ····· 378
3. 자원봉사센터 ····· 381
4. 국무회의 운영 ····· 383
5. 정부 포상(종류별) ····· 384
6. 공용차량 ····· 385
7. 공무원 통근버스 운행 ····· 386
8. 공휴일 변천과정 ····· 387
9. 퇴직공직자 취업심사 ····· 389
10. 국립과학수사연구원 감정 실적 ····· 390
11. 2013년 지방자치단체 등록규제 정비실적 ····· 391
12. 2013년 지방자치단체 건의규제 개선 실적 ····· 392
13. 생활공감정책 모니터단 구성 ····· 393

부록 ····· 395

1. 안전행정부 통계관련 간행물 ····· 395
2. 통계 용어 ····· 399

일러두기
Explanatory Note

1. 이 연보는 행정기관 등에서 정책수립 및 집행, 연구 활동을 위한 기초자료로 활용할 목적으로 작성하였습니다.
   This Yearbook has been published for the purpose of assisting administrative agencies their policy formulation, implementation and research activities.

2. 이 연보의 자료는 2013.12.31 또는 연간(2013년)을 기준으로 하여 작성되었으며, 이에 의하지 않는 것은 따로 그 기준을 표시하였습니다.
   All data in this Yearbook has been prepared as of December 31, 2013, or annually, otherwise, different criteria are presented.

3. 이 연보에 수록되어 있는 자료는 안전행정부 각 실·국·관 및 소속기관에서 제공받은 것이며, 자체 생산하지 않은 통계는 그 출처를 ″주″에 별도 표기하였습니다.
   The data of this Yearbook are provided by offices & bureaus of MOSPA and its affiliated organizations, and if the statistical data are not produced by MOSPA, the sources are on the separate note.

4. 모든 통계는 세목과 총계(또는 합계)가 각각 반올림되었으므로 세목의 합계가 총계와 일치하지 않는 경우도 있습니다.
   As the data of this Yearbook are rounded off in each category, the sum of all categories may not be consistent with each category.

5. 통계표 중 전년도 판과 일치하지 않은 숫자 등은 이번 연보에서 정정한 것입니다.
   The numbers in tables that are inconsistent with those of the previous Yearbook were corrected in this Yearbook.

6. 통계표 중 사용된 부호 및 약어의 뜻은 다음과 같습니다.
   Symbols and abbreviations used in this book are as belows.

가. 「-」	해당숫자 없음(“0”포함) No Applicable Number(Including zero)
나. 「 〃 」	위 사항과 내용이 같음 Same as the Data in the Column Above
다. 「주」	내용에 대한 보충 설명임 Supplementary Data of the Contents
라. 「남」, 「여」	남자, 여자의 약자 Abbreviation for Male and Female
마. 「시·도」	상급 지방자치단체인 특별시·광역시·특별자치시·도를 말함 Refer to the Upper Level Local Governments such as the Special Metropolitan City, Metropolitan city(Si), Special Autonomous City and Provinces(Do)

도표로 본 주요통계



2013

2012

2011

2010

01. 민원24 이용규모
02. 공공기관의 정보공개율
03. 도로명주소 활용도
04. 행정부 공무원 정원
05. 지방자차단체 예산규모
06. 지방자치단체 사회복지예산 비중
07. 지방세수 규모
08. 어린이 노인 · 장애인 보호구역 지정현황
09. 공공기관 CCTV 설치현황
10. 승강기 보유 및 사고현황

01 민원24 이용규모

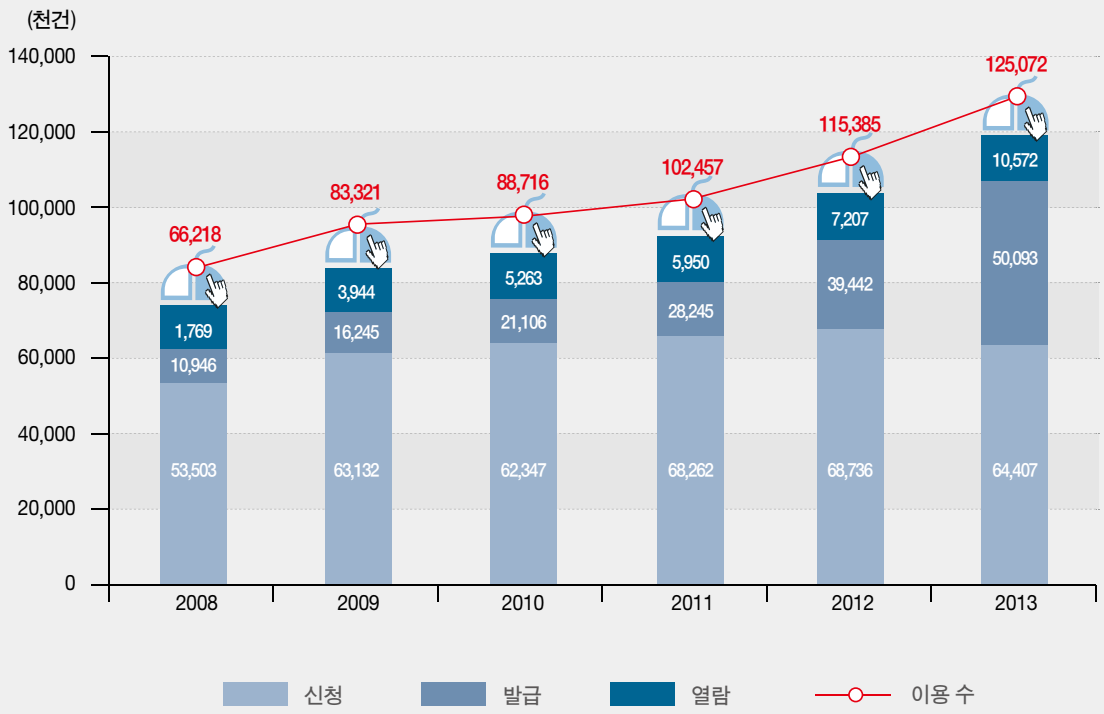

(단위 : 천건)

구 분	2008	2009	2010	2011	2012	2013
이 용 수	66,218	83,321	88,716	102,457	115,385	125,072
신 청	53,503	63,132	62,347	68,262	68,736	64,407
발 급	10,946	16,245	21,106	28,245	39,442	50,093
열 람	1,769	3,944	5,263	5,950	7,207	10,572

02 공공기관의 정보공개율

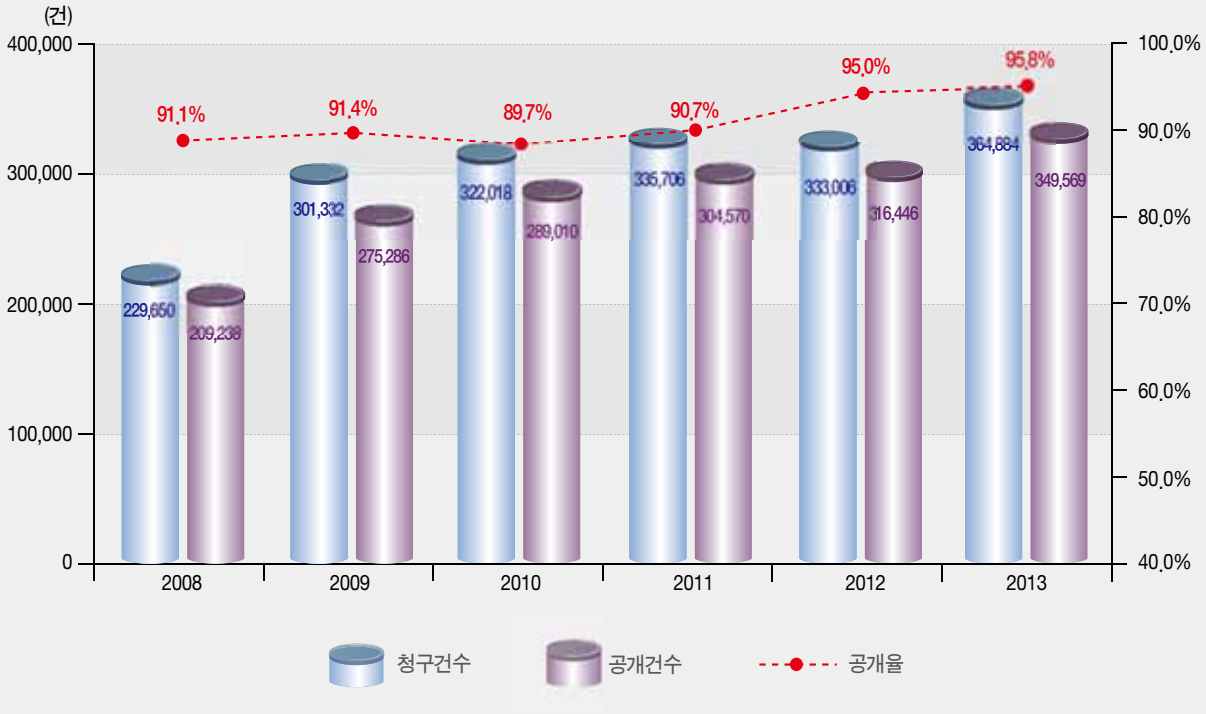

(단위 : %, 건)

구 분	2008	2009	2010	2011	2012	2013
공개율(%)	91.1	91.4	89.7	90.7	95.0	95.8
청구건수	229,650	301,332	322,018	335,706	333,006	364,884
공개건수	209,238	275,286	289,010	304,570	316,446	349,569

03 도로명주소 활용도

(단위 : %)

구 분	2008	2009	2010	2011	2012	2013
활용도(%)	8.8	9.2	8.1	9.9	22.6	24.4

※ 대상 : 19세 이상 성인남녀(전화설문 여론조사)
총 7,000명(자치단체별 최소표본 15명 이상), 95%신뢰수준, 허용오차 ±1.17%

04 행정부 공무원 정원

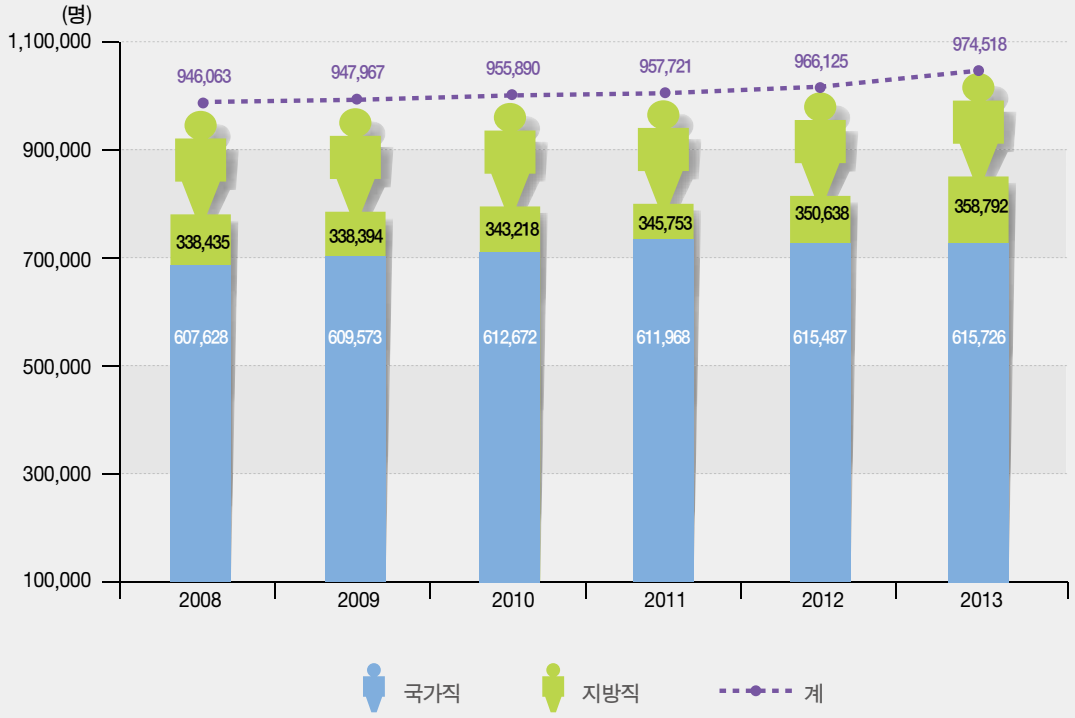

(단위 : 명)

구 분	2008	2009	2010	2011	2012	2013
공무원정원(명)	946,063	947,967	955,890	957,721	966,125	974,518
국 가 직	607,628	609,573	612,672	611,968	615,487	615,726
지 방 직	338,435	338,394	343,218	345,753	350,638	358,792

05 지방자치단체 예산규모 (재정자립도 · 재정자주도)

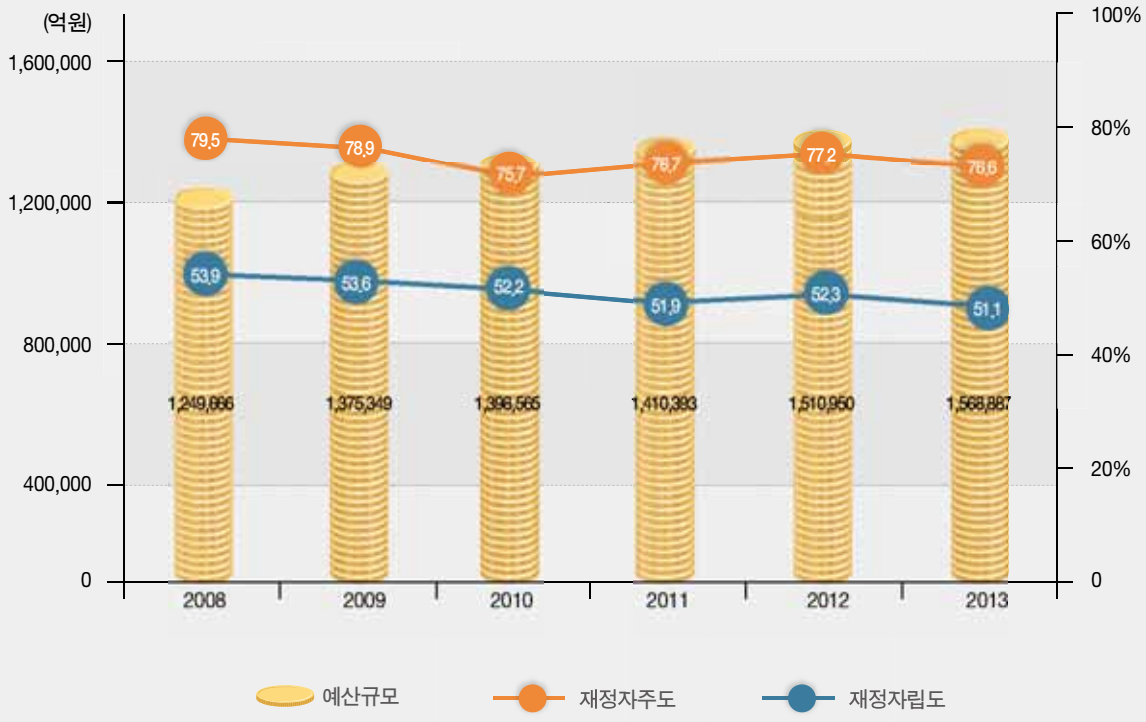

(단위 : 억원/ %)

구 분	2008	2009	2010	2011	2012	2013
예 산 규 모	1,249,666	1,375,349	1,398,565	1,410,393	1,510,950	1,568,887
재정자립도(%)	53.9	53.6	52.2	51.9	52.3	51.1
재정자주도(%)	79.5	78.9	75.7	76.7	77.2	76.6

※ 재정자립도와 재정자주도는 일반회계 당초예산기준, 예산규모는 일반회계+특별회계

06 지방자치단체 사회복지예산 비중

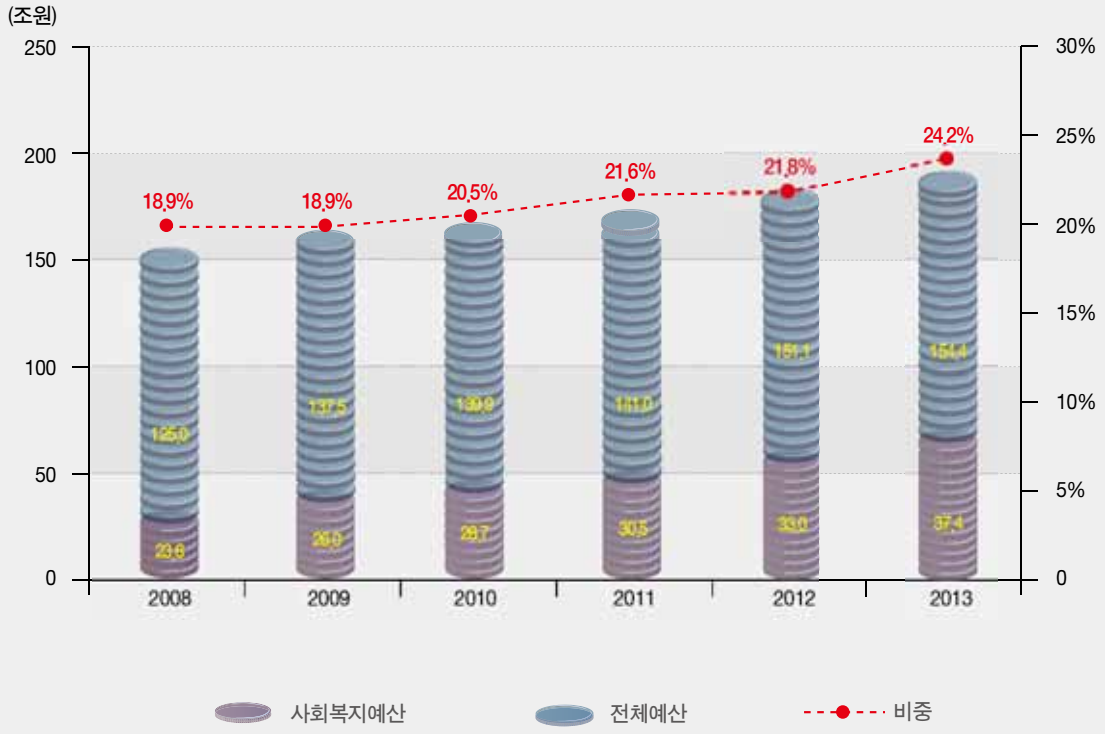

(단위 : 조원)

구 분	2008	2009	2010	2011	2012	2013
비 중 (%)	18.9	18.9	20.5	21.6	21.8	24.2
사회복지예산	23.6	26.0	28.7	30.5	33.0	37.4
전 체 예 산	125.0	137.5	139.9	141.0	151.1	154.4

※ 산식 : 사회복지예산(사회복지+보건) / 재정규모 × 100
– 지방자치단체 전체예산은 2012년도까지는 예산(일반회계+특별회계)기준, 2013년부터는 통합재정지출(기금포함) 기준

07 지방세수 규모

(단위 : 억원)

구 분	2008	2009	2010	2011	2012	2013
지 방 세 수	454,797	451,678	491,598	523,001	539,381	537,789

08 어린이 노인 · 장애인 보호구역 지정현황

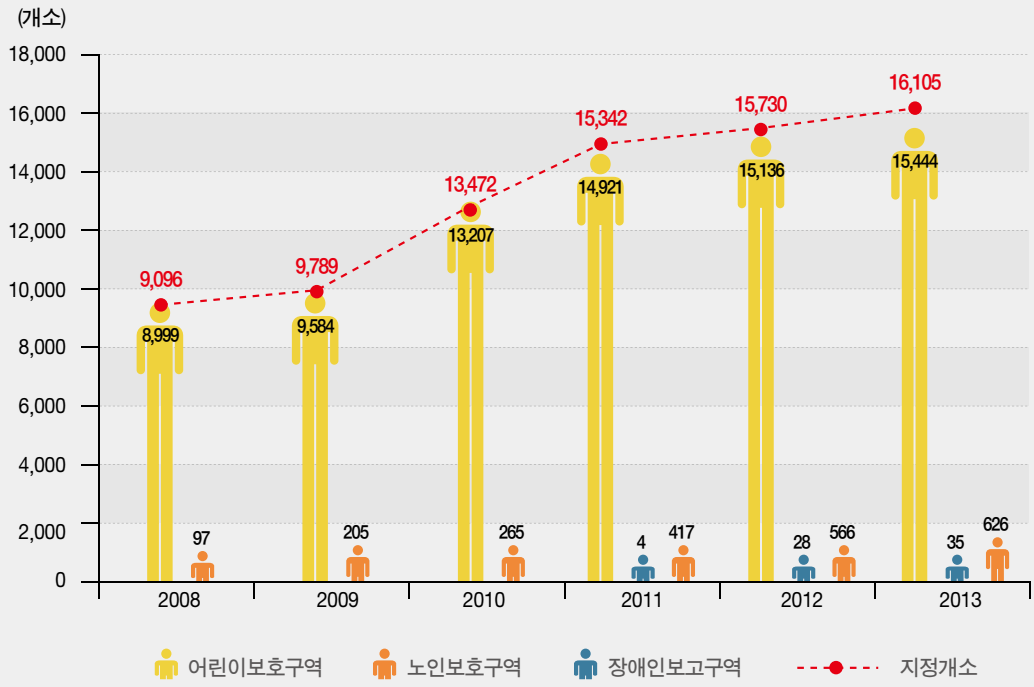

(단위 : 개소/누계)

구 분	2008	2009	2010	2011	2012	2013
지 정 개 소	9,096	9,789	13,472	15,342	15,730	16,105
어린이보호구역	8,999	9,584	13,207	14,921	15,136	15,444
노인보호구역	97	205	265	417	566	626
장애인보호구역				4	28	35

※ 출처 : 경찰청

09 공공기관 CCTV 설치현황

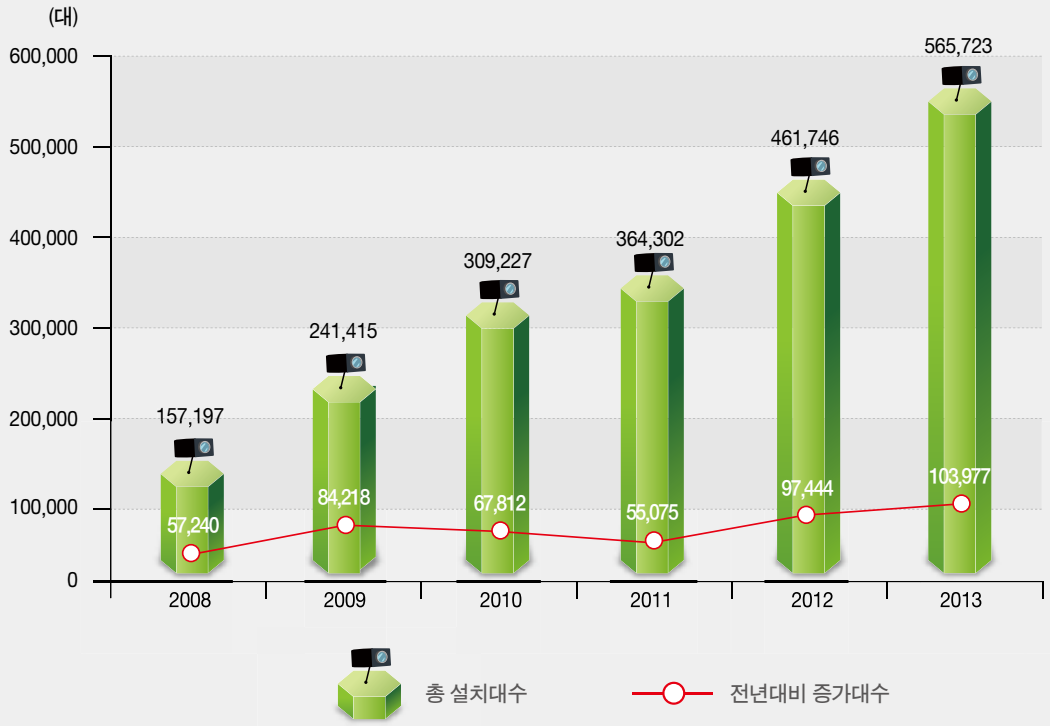

(단위 : 대/누계, %)

구 분	2008	2009	2010	2011	2012	2013
설치대수	157,197	241,415	309,227	364,302	461,746	565,723
전년대비 증가대수 전년대비 증가율(%)	57,240 (57.3)	84,218 (53.6)	67,812 (28.1)	55,075 (17.8)	97,444 (26.7)	103,977 (22.5)

※ 공공기관이 공개된 장소에 직접 설치한 CCTV 대수임

10 승강기 보유 및 사고현황

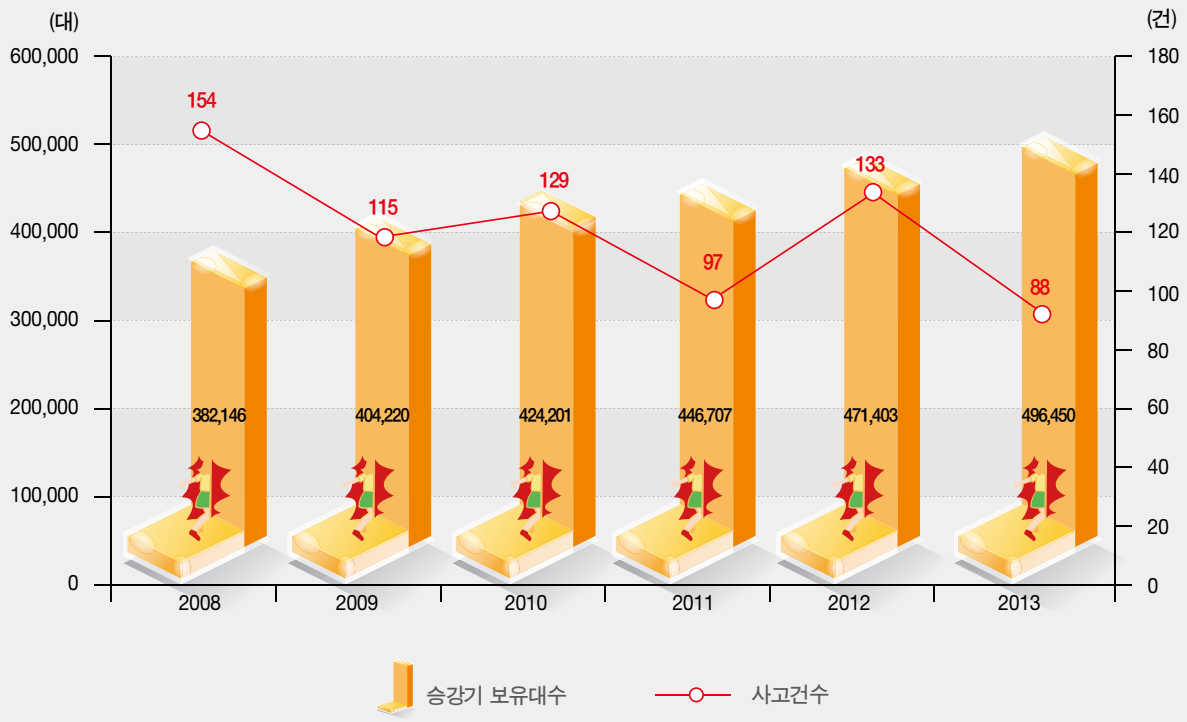

(단위 : 대, 건)

구 분	2008	2009	2010	2011	2012	2013
승강기 보유대수	382,146	404,220	424,201	446,707	471,403	496,450
사고 건수	154	115	129	97	133	88

제1장
CHAPTER 1

일 반
OVERVIEW

제1장 일반(Overview) ····· 1

1-1-1. 안전행정부 기구도 ····· 5
Organization Chart of MOSPA

1-1-2. 안전행정부 공무원 정원 ····· 7
Fixed Number of Civil Servants in MOSPA

1-1-3. 안전행정부 예산 ····· 8
Budget of MOSPA

1-1-4. 안전행정부 소속 위원회 ····· 9
Committees of MOSPA

1-1-5. 안전행정부 산하기관 ····· 11
Affiliated Organizations of MOSPA

1-1-6. 안전행정부 소관 법령 ····· 12
Laws and Regulations of MOSPA

1-1-1. 안전행정부 기구도

(2013. 12. 31 현재)

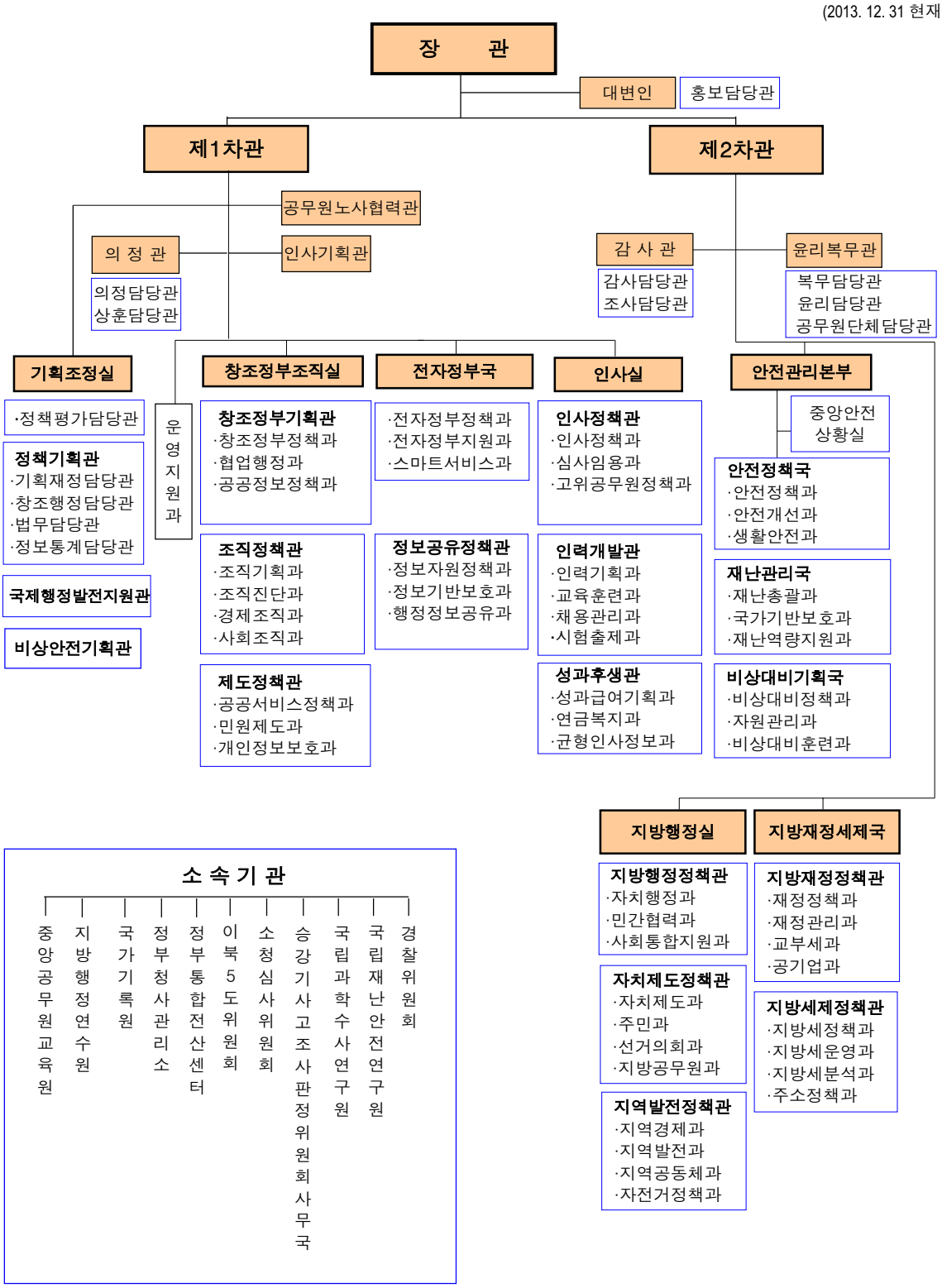

* 창조행정담당관실 행정사무관 김재웅(02-2100-4363)

1-1-1. Organization Chart of MOSPA

(As of Dec 31, 2013)

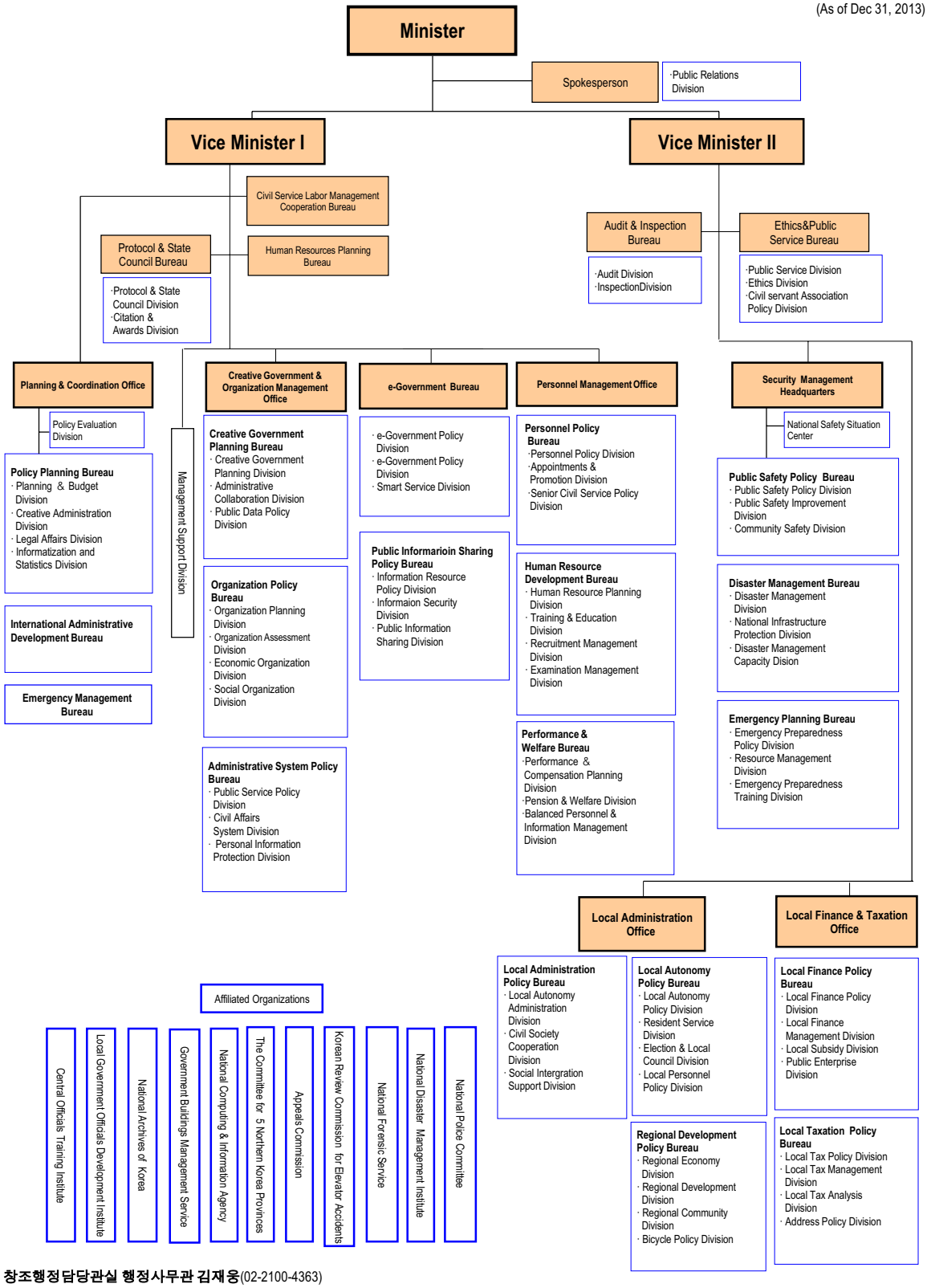

* 창조행정담당관실 행정사무관 김재웅(02-2100-4363)

1-1-2. 안전행정부 공무원 정원

Fixed Number of Civil Servants in MOSPA

(2013. 12. 31 현재) (단위 : 명) (Unit : Person)

구 분 Classification	계 Total	정무직 Political Service	별정직 Special Administrative Service	일반직 General Service	경찰직 Police Service
계 Total	**3,232**	**11**	**25**	**3,187**	**9**
본 부 Head Office	**1,187**	3	8	1,176	0
소속기관 등 Affiliated Organization	**2,033**	8	5	2,011	9
중앙공무원교육원 Central Officials Training Institute	**145**	1	0	144	0
지방행정연수원 Local Government Officials Development Institute	**104**	0	0	104	0
국가기록원 National Archives & Records Service	**324**	0	0	324	0
정부청사관리소 Government Buildings Management Service	**685**	0	0	685	0
정부통합전산센터 National Computing & Information Agency	**285**	0	0	285	0
이북 5도 5 Provinces of North Korea Committee	**44**	5	5	34	0
소청심사위원회 Appeals Commission	**35**	1	0	34	0
승강기사고조사판정위원회사무국 Korean Review Commission for Elevator Accidents	**7**	0	0	7	0
국립과학수사연구소 National Forensic Service	**351**	0	0	342	9
국립재난안전연구원 National Disaster Management Institute	**50**	0	0	50	0
경찰위원회 Police Committee	**3**	1	0	2	0
전직대통령비서관 Ex-president Secretary	**12**	0	12	0	0

* 창조행정담당관실 행정사무관 김재웅(02-2100-4363)

1-1-3. 안전행정부 예산
Budget of MOSPA

(2014. 1. 1 현재) (단위 : 억원) (Unit : 100 million Won)

구 분 Classification	2010	2011	2012	2013	2014
총 계 Total	**317,341**	**343,948**	**374,330**	**397,742**	**403,538**
일반회계 General Accounts	312,073	337,805	368,339	392,517	399,894
기본적경비 Basic Expense	2,368	2,417	2,561	2,673	2,811
주요사업비 Major Project Expense	35,785	33,484	35,483	34,485	40,101
지방교부세 Local Shared Tax	273,920	301,904	330,295	355,359	356,982
특별회계 Special Accounts	5,268	6,143	5,991	5,225	3,644
국유재산 관리 National Property Management	-	-	-	-	-
농특세 관리 Rural Development Tax Management	-	-	-	-	-
지방양여금 관리 Management of Local Transferred Tax	-	-	-	-	-
자동차 관리개선 Automobile Traffic Management	-	-	-	-	-
광역·지역발전 Regional Development Special Accounts	4,713	4,996	4,635	5,191	3,463
혁신도시건설 Gross Total of Special Accounts	555	1,147	1,356	34	181

2009~2012년은 행정안전부 예산기준, '09년부터 국가균형발전특별회계가 광역·지역발전특별회계로 개편

* **기획재정담당관실 주무관 이상훈**(02-2100-3294)

1-1-4. 안전행정부 소속 위원회

Committees of MOSPA

위원회명 Name	설 치 근 거 Basis for Establishment	위 원 장 Status of Chairperson	위원수 No. of Members	성 격 Characteristics	설치일자 Date of Establishment
감사청구심의회	지방자치법시행령 제26조	위원 중 호선	10	자문	2000.1.1
정부공직자윤리위원회	공직자윤리법 제9조 및 공무원임용령 제16조	민간인	11	행정	1993.8.9
승강기사고조사판정위원회	승강기시설안전관리법 제16조의4제5항	민간인	7	행정	2005.7.1
공무원연금급여재심의위원회	공무원연금법 제80조 및 동법시행령 제84조	민간인	9	자문	1962.10.1
공무원연금운영위원회	공무원연금법 제75조 및 동법시행령 제78조	제1차관	20	자문	2001.1.1
순직보상심사위원회	공무원연금법 제75조의2	제1차관	9	자문	2006.3.24
소청심사위원회	국가공무원법 제9조	위원회위원장	9	행정	1963.6.1
지방자치단체중앙분쟁조정위원회	지방자치법 제149조	민간인	11	자문	1994.3.16
지방자치단체합동평가위원회	정부업무평가기본법 제21조제4항	민간인	20	자문	2001.8.1.
공익사업선정위원회	비영리민간단체지원법 제7조 및 동법시행령 제6조	민간인	15	자문	2000.4.13.
기부심사위원회	기부금품의 모집 및 사용에 관한 법률 제5조제3항	장 관	12	자문	1996.6.30.
책임운영기관운영위원회	책임운영기관설치·운영에관한법률 제49조	장 관	14	자문	1999.7.30
지방공기업정책위원회	지방공기업법 제78조의4 및 동법시행령 제68조의 2	2차관	15	자문	2009.10.2
도서개발심의위원회	도서개발촉진법 제14조 및 동법시행령 제15조, 제19조	장 관	15	자문	1986.12.31
이북5도위원회	이북5도에관한특별조치법 제7조 및 이북5도위원회 규정	함경북도지사	5	행정	1962.7.16
지방자치단체계약분쟁조정위원회	지방자치단체를 당사자로 하는 계약에 관한 법률 제35조	지방재정세제실장	15	자문	2006.1.1
주식백지신탁심사위원회	공직자윤리법 제14조의5	민간인	9	자문	2005.11.19
옥외광고정책위원회	옥외광고물등관리법 제7조의2	지방행정실장	12	자문	2007.12.21

위원회명 Name	설 치 근 거 Basis for Establishment	위 원 장 Status of Chairperson	위원수 No. of Members	성 격 Characteristics	설치일자 Date of Establishment
개인정보분쟁조정위원회	개인정보보호법 제40조제1항	민간인	20	자문	2001.7.1
고위공무원임용심사위원회	국가공무원법 제28조의6	제1차관	7	자문	2008.2.29
정보공개위원회	공공기관의정보공개에관한법률 제22조	민간인	9	자문	2004.7.30
지방재정위기관리위원회	지방재정법제56조 및 동법 시행령 제66조	2차관	12	자문	2011.3.8
중앙도로명주소위원회	도로명주소법제22조의2 동법시행령 제27조	지방재정세제실장	20	자문	2009.8.24
중앙우수제안심사위원회	국민제안규정 제11조	민간인	13	자문	2006.6.4
지방재정부담심의위원회	지방재정법 제27조의2	2차관	12	자문	2012.2.5
행정사자격심의위원회	행정사법 제7조	지방행정실장	11	자문	2013.1.1
민간근무휴직심의위원회	공무원임용령 제51조제6항	인사실장	7	자문	2012.1.26
연구개발조정협의회	재난 및 안전관리기본법 시행령 제78조의2	국립재난안전연구원장	9	자문	2012.1.6

* **창조행정담당관실 행정사무관 권영아**(02-2100-3028)

1-1-5. 안전행정부 산하기관

Affiliated Organizations of MOSPA

(2013.12.31 기준)

구분 Classification	기관명 Name	기관장 Head of Organization	설립근거 Legal Basis for Establishment	정원 No. of Employees	예산(억원) Budget (Unit: 100 million Won)
준정부기관 Quasi-government organizations	공 무 원 연금공단 Government Employees Pension Service	안양호	공무원 연금법	519	167,769
	한국정보화 진 흥 원 National Information Society Agency	장광수	국가정보화 기본법	318	2,279
	한국승강기 안전관리원 Korea Elevator Safety Institute	공창석	승강기시설 안전관리법	473	432
기타공공기관 Other public organizations	민주화운동 기념사업회 Korea Democracy Foundation	정성헌	민주화운동 기념사업회법	42	63
일반산하기관 General affiliated agencies	한국 지방 행정연구원 Korea Reserch Institute for Local Administration	이승종	한국지방 행정연구원 육성법	62	77
	대한 지방 행정공제회 Public Officals Benefits Association	이인화	대한지방 행정공제회법	114	95,963
	한국 지방 재정공제회 Local Finance Association	김홍갑	한국지방 재정공제회법	81	3,936
	한국 지역 진흥재단 Korea Local Promoton Foudation	공 석	민법	37	29
	한국 지역 정보개발원 Korea Local Information Research & Development Institution	정창섭	전자정부법	129	1,152
	지방공기업 평 가 원 Evaluation Institute of Regional Public Corporation	서만근	지방공기업법	32	95

* 창조행정담당관실 주무관 김은진(02-2100-3609)

1-1-6. 안전행정부 소관 법령

Laws and Regulations of MOSPA

(2014.4.30 현재) (단위 : 건) (Unit : Case)

계 Total	법률 Law	대통령령 Presidential Decree	부령 Ministerial Decree
459	143	252	64

* 법무담당관실 주무관 구은정(02-2100-3309)

○ 안전행정부 관련 법률 현황 Laws of MOSPA

법 률 명 Law Name	제정일 Enactment Date	최종개정일 Final Amendment Date	소관과 Office & Division	소관실,국 Office & Bureau
1980년해직공무원의보상등에관한특별조치법	1989.03.29	-	인사정책과	인사실
5. 18민주화운동관련자보상등에관한법률	1990.08.06	2011.09.15	사회통합지원과	지방행정실
강릉시설치에관한법률	1955.08.13	-	자치제도과	지방행정실
개인정보보호법	2011.03.29	2014.03.24	개인정보보호과	창조정부조직실
거제군설치에관한법률	1952.12.14	-	자치제도과	지방행정실
거창사건등관련자의명예회복에관한 특별조치법	1996.01.05	-	노근리거창사건등처리과	과거사관련업무지원단
경기도고양시설치와강원도춘성군의명칭변경에관한법률	1991.12.14	-	자치제도과	지방행정실
경기도남양주시등33개도농복합형태의시설치등에관한법률	1994.08.03	-	자치제도과	지방행정실
경기도안성시등2개도농복합형태의시설치등에관한법률	1997.12.17	-	자치제도과	지방행정실
경기도양주시. 포천시도농복합형태의시설치등에관한법률	2003.07.18	-	자치제도과	지방행정실
경기도 여주시 도농복합형태의 시 설치 등에 관한 법률	2013.06.04	-	자치제도과	지방행정실
경기도의왕시한자명칭변경에관한법률	2007.01.19	-	자치제도과	지방행정실
경기도파주시등5개도농복합형태의시설치등에관한법률	1995.12.06	-	자치제도과	지방행정실
경기도평택시등5개도농복합형태의시설치등에관한법률	1995.05.10	-	자치제도과	지방행정실
경기도화성시등2개도농복합형태의시설치등에관한법률	2000.12.20	-	자치제도과	지방행정실
경상남도사무소의소재지변경에관한법률	1981.04.13	-	자치제도과	지방행정실
경상남도창원시설치및지원특례에 관한 법률	2010.03.12	-	자치제도과	지방행정실
경주시설치에관한법률	1955.08.13	-	자치제도과	지방행정실
공공기관의정보공개에관한법률	1996.12.31	2013.08.06	공공정보정책과	창조정부조직실
공공기록물관리에관한법률	1999.01.29	2013.03.23	정책기획과	국가기록원
공공데이터의 제공 및 이용활성화에 관한 법률	2013.07.30	2013.07.30	공공정보정책과	창조정부조직실
공무원교육훈련법	1973.02.05	2013.12.12	교육훈련과	인사실
공무원연금법	1960.01.01	2013.07.16	연금복지과	인사실
공무원직장협의회의설립・운영에 관한법률	1998.02.24	2012.12.11	공무원단체담당관	윤리복무관실
공유재산 및 물품관리법	2005.08.04	2014.01.07	공기업과	지방재정세제실

법 률 명 Law Name	제정일 Enactment Date	최종개정일 Final Amendment Date	소관과 Office & Division	소관실,국 Office & Bureau
공중화장실등에관한법률	2004.01.29	2013.10.16	지역공동체과	지방행정실
공직자윤리법	1981.12.31	2013.12.11	윤리담당관	윤리복무관실
광명시등시설치와군관할구역변경에관한법률	1981.04.13	-	자치제도과	지방행정실
광주직할시및송정시설치에관한법률	1986.05.08	-	자치제도과	지방행정실
광주직할시와전라남도의관할구역변경및송정시,광산군 폐지에관한 법률	1987.11.28	-	자치제도과	지방행정실
구리시등11개시설치와군관할구역의조정 및 금성시 명칭 변경에 관한 법률	1985.12.28	-	자치제도과	지방행정실
구미시설치및부산시,경상남도간 관할구역조정에관한법률	1977.12.19	-	자치제도과	지방행정실
국가공무원법	1949.08.12	2014.01.07	인사정책과	인사실
국가장법	1967.01.16	2013.03.23	의정담당관실	의정관실
국경일에관한법률	1949.10.01	2005.12.29	의정담당관실	의정관실
군행정구역변경에관한법률	1957.11.06	-	자치제도과	지방행정실
기부금품의모집및사용에관한 법률	1951.11.17	2013.03.23	민간협력과	지방행정실
남양주군설치와군관할구역등변경에관한법률	1979.12.28	-	자치제도과	지방행정실
노근리사건희생자심사및명예회복에관한 특별법	2004.03.05	2007.12.21	노근리거창사건등처리과	과거사관련업무지원단
농어촌도로정비법	1991.12.14	2013.05.22	지역발전과	지방행정실
대구시의구의관할구역변경에관한법률	1964.06.01	-	자치제도과	지방행정실
대구직할시및인천직할시설치에관한법률	1981.04.13	-	자치제도과	지방행정실
대일항쟁기 강제동원 피해조사 및 국외강제동원 희생자 지원특별법	2010.03.22	2013.12.30	사회통합지원과	지방행정실
대전직할시설치에관한법률	1988.12.31	-	자치제도과	지방행정실
대통령기록물관리에관한법률	2007.04.27	2010.02.04	기획총괄과	국가기록원 대통령기록관
대통령직인수에관한법률	2003.02.04	2013.03.23	조직기획과	창조정부조직실
대한민국국기법	2007.01.26	2014.01.28	의정담당관실	의정관실
대한지방행정공제회법	1990.12.31	2013.03.23	지방공무원과	지방행정실
도로명주소법	2006.10.04	2013.03.23	주소정책과	지방재정세제실
도서개발촉진법	1986.12.31	2013.03.23	지역발전과	지방행정실

법 률 명 Law Name	제정일 Enactment Date	최종개정일 Final Amendment Date	소관과 Office & Division	소관실,국 Office & Bureau
동해시등설치와 시・군관할구역 및 명칭변경에관한 법률	1979.12.28	-	자치제도과	지방행정실
면폐합읍설치에관한법률	1957.10.21	-	자치제도과	지방행정실
민방위기본법	1975.07.25	2014.01.07	비상대비정책과	안전관리본부
민원사무처리에관한법률	1997.08.22	2013.03.23	민원제도과	창조정부조직실
민주화운동관련자명예회복및보상등에관한법률	2000.01.12	2011.09.15	민주화보상지원단	민주화보상지원단
민주화운동기념사업회법	2001.07.24	2013.05.22	사회통합지원과	지방행정실
바르게살기운동조직육성법	1991.12.31	2013.03.23	사회통합지원과	지방행정실
법령등 공포에 관한법률	1963.12.16	2010.03.12	법무담당관	기획조정실
보행안전 및 편의증진에 관한 법률	2012.02.22	2013.03.23	안전개선과	안전관리본부
본인서명사실 확인 등에 관한 법률	2012.02.01	2012.02.01	주민과	지방행정실
부마민주항쟁 관련자의 명예회복 및 보상 등에 관한 법률	2013.06.04	-	사회통합지원과	지방행정실
부산광역시등4개시・도의관할구역변경에관한법률	2000.01.12	-	자치제도과	지방행정실
부산직할시강서구설치및시도의관할구역변경에 관한 법률	1988.12.31	-	자치제도과	지방행정실
비상대비자원 관리법	1984.08.04	2013.08.06	비상대비정책과	안전관리본부
비영리민간단체지원법	2000.01.12	2013.08.13	민간협력과	지방행정실
삼례읍설치에관한법률	1956.07.08	-	자치제도과	지방행정실
상훈법	1963.12.14	2013.03.23	상훈담당관실	의정관실
새마을금고법	1982.12.31	2013.03.23	지역경제과	지방행정실
새마을운동조직육성법	1980.12.13	2013.03.23	지역공동체과	지방행정실
서귀읍설치에관한법률	1956.07.08	-	자치제도과	지방행정실
서울특별시 광진구등 9개 자치구 설치 및특별시. 광역시. 도간 관할구역변경등에관한법률	1994.12.22	-	자치제도과	지방행정실
서울특별시의구의관할구역변경에관한 법률	1964.06.01	-	자치제도과	지방행정실
서울특별시행정특례에관한법률	1991.05.31	2013.03.23	자치제도과	지방행정실
서해 5도 지원 특별법	2010.12.27	2013.03.23	지역발전과	지방행정실
세종특별자치시 설치 등에 관한 특별법	2010.12.27	2014.01.07	자치제도과	지방행정실

법 률 명 Law Name	제정일 Enactment Date	최종개정일 Final Amendment Date	소관과 Office & Division	소관실,국 Office & Bureau
수복지구와동인접지구의행정구역에관한임시조치법	1962.11.21	1972.12.28	자치제도과	지방행정실
승강기시설 안전관리법	1991.12.31	2014.01.07	승강기안전과	안전관리본부
시군의관할구역변경에관한법률	1955.06.29	-	자치제도과	지방행정실
신안군설치에관한법률	1968.12.31	-	자치제도과	지방행정실
어린이놀이시설 안전관리법	2007.01.26	2013.03.23	생활안전과	안전관리본부
연호에관한법률	1948.09.25	2014.01.07	의정담당관실	의정관실
오산시등12개시 및 태안군 설치와 군의 명칭 변경등에 관한 법률	1988.12.31	-	자치제도과	지방행정실
옥외광고물등관리법	1962.01.20	2013.03.23	지역공동체과	지방행정실
온천법	1981.03.02	2013.07.16	지역공동체과	지방행정실
울산광역시설치등에관한법률	1996.12.31	-	자치제도과	지방행정실
원주시설치에관한법률	1955.08.13	-	자치제도과	지방행정실
읍면설치와행정구역및면의병칭변경에관한법률	1956.07.08	-	자치제도과	지방행정실
이북5도에관한특별조치법	1962.01.20	2013.03.23	자치행정과 (이북5도위원회)	이북5도위원회
인감증명법	1961.09.23	2012.03.21	주민과	지방행정실
인천시구설치에관한법률	1967.03.30	-	자치제도과	지방행정실
인천직할시사무소의소재지변경에관한법률	1983.12.30	-	자치제도과	지방행정실
임용결격공무원 등에 대한 퇴직보상금 지급 등에 관한 특례법	1999.08.31	2008.06.05	인사정책과	인사실
자원봉사활동기본법	2005.08.04	2014.01.07	민간협력과	지방행정실
자전거이용활성화에관한법률	1995.01.05	2014.01.28	자전거정책과	지방행정실
재난및안전관리기본법	2004.03.11	2013.08.06	재난총괄과	안전관리본부
전라남도광양시등2개도농복합형태의시설치에관한법	1994.12.22	-	자치제도과	지방행정실
전라남도여수시도농복합형태의시설치등에관한법률	1997.12.17	-	자치제도과	지방행정실
전자정부법	2001.03.28	2014.01.28	전자정부정책과	전자정부국
전직대통령예우에관한법률	1969.01.22	2011.05.30	의정담당관실	의정관실
접경지역 지원 특별법	2000.01.21	2013.03.23	지역발전과	지방행정실

법 률 명 Law Name	제정일 Enactment Date	최종개정일 Final Amendment Date	소관과 Office & Division	소관실,국 Office & Bureau
정부조직법	1961.10.02	2013.12.24	조직기획과	창조정부조직실
제주4. 3사건진상규명및희생자명예회복에관한특별법	2000.01.12	2013.08.06	제주4·3사건처리과	과거사관련업무지원단
제주시설치에관한법률	1955.08.13	-	자치제도과	지방행정실
제주특별자치도설치 및 국제자유도시조성을 위한 특별법	2006.02.21	2014.02.13	자치제도과 (제주특별자치도사무처)	지방행정실
주민등록법	1962.05.10	2014.01.21	주민과	지방행정실
주민소환에 관한 법률	2006.05.24	2011.07.21	선거의회과	지방행정실
주민투표법	2004.01.29	2013.03.23	선거의회과	지방행정실
주한미군공여구역주변지역특별법	2006.03.03	2013.03.23	지역발전과	지방행정실
증평군설치에관한법률	2003.05.29	-	자치제도과	지방행정실
지방공기업법	1969.01.29	2013.06.04	공기업과	지방재정세제실
지방공무원교육훈련법	1995.01.05	2013.12.11	지방공무원과	지방행정실
지방공무원법	1963.11.01	2014.01.07	지방공무원과	지방행정실
지방교부세법	1961.12.31	2014.01.01	교부세과	지방재정세제실
지방분권및지방행정체제개편에관한특별법	2013. 05.28	-	자치제도과	지방행정실
지방세기본법	2010.03.31	2014.01.01	지방세정책과	지방재정세제실
지방세법	1961.12.08	2014.03.24	지방세운영과	지방재정세제실
지방세외수입금의 징수 등에 관한 법률	2013. 08. 06	-	지방세입정보과	지방재정세제실
지방세특례제한법	2010.03.31	2014.03.24	지방세특례제도과	지방재정세제실
지방소도읍육성지원법	2001.01.08	2013.05.22	지역발전과	지방행정실
지방자치단체기금관리기본법	2005.08.04	2013.03.23	재정정책과	지방재정세제실
지방자치단체를당사자로하는 계약에관한법률	2005.08.04	2013.08.06	재정관리과	지방재정세제실
지방자치단체에두는국가공무원의 정원에관한법률	1994.12.22	2013.08.13	조직기획과	창조정부조직실
지방자치단체출연연구원의 설립 및 운영에 관한법률	2000.01.12	2012.03.21	재정정책과	지방재정세제실
지방자치단체 출자·출연기관의 운영에 관한 법률	2014.03.24	-	재정관리과	지방재정세제실

법 률 명 Law Name	제정일 Enactment Date	최종개정일 Final Amendment Date	소관과 Office & Division	소관실,국 Office & Bureau
지방자치법	1949.07.04	2014.01.21	자치제도과	지방행정실
지방재정법	1963.11.11	2013.07.16	재정정책과	지방재정세제실
직능인경제활동지원에관한법률	2004.03.22	2013.03.23	사회통합지원과	지방행정실
진실・화해를 위한 과거사정리 기본법	2005.05.31	-	진실화해지원과	과거사관련업무지원단
진해시설치에관한법률	1955.08.17	-	자치제도과	지방행정실
책임운영기관의설치・운영에관한법률	1999.01.29	2013.12.11	조직진단과	창조정부조직실
청원법	1961.08.07	2007.01.03	법무담당관	기획조정실
충무시설치에관한법률	1955.08.13	-	자치제도과	지방행정실
충청남도 당진시 도농복합형태의 시 설치 등에 관한 법률	2011.08.04	-	자치제도과	지방행정실
충청남도계룡시도농복합형태의시설치등에관한법률	2003.07.18	-	자치제도과	지방행정실
충청북도 청주시 설치 및 지원특례에 관한 법률	2013.01.01	-	자치제도과	지방행정실
충청북도제원군등4개군의명칭변경에관한법률	1990.12.31	-	자치제도과	지방행정실
한국자유총연맹육성에관한법률	1989.03.31	2013.03.23	사회통합지원과	지방행정실
한국지방재정공제회법	2003.05.15	2013.03.23	재정정책과	지방재정세제실
한국지방행정연구원육성법	1986.05.08	2013.03.23	자치제도과	지방행정실
행정기관소속 위원회의 설치・운영에 관한 법률	2008.12.31	2013.03.23	경제조직과	창조정부조직실
행정대집행법	1954.03.18	2010.01.25	법무담당관	기획조정실
행정사법	1961.09.23	2013.03.23	주민과	지방행정실
행정절차법	1996.12.31	2014.01.28	공공서비스정책과	창조정부조직실

*** 법무담당관실 주무관 구은정**(02-2100-3309)

제2장
CHAPTER 2

정부조직/공무원인사

GOVERNMENT ORGANIZATION / CIVIL SERVANTS PERSONNEL

제1절 정부기구

SECTION 1. GOVERNMENT ORGANIZATION

제1절 정부기구(GOVERNMENT ORGANIZATION) ····· 21

2-1-1. 중앙행정기관 ····· 25
Central Administrative Agencies

2-1-1-1. 정부조직 기구도 ····· 25
Government Organization Chart

2-1-1-2. 정부기구 추이 ····· 27
The Change in the number of government Organizations by Years

2-1-1-3. 중앙행정기관 기구변천 ····· 28
Historical Changes of Central Administrative Agencies

2-1-1-4. 중앙행정기관의 보조(보좌)기관 ····· 34
Subordinate Organizations(Line / Staff) of Central Administrative Agencies

2-1-1-5. 중앙행정기관별 보조(보좌)기관 ····· 35
Subordinate Organizations(Line / Staff) of Central Administrative Agencies

2-1-2. 부속기관 ····· 38
Affiliated Organizations

2-1-2-1. 기관 현황 ····· 38
Summary of Affiliated Organization Status

2-1-2-2. 유형별 현황(기관장 직급순) ····· 39
Affiliated Organizations Status by Organizational Structures

2-1-3. 한시조직 ····· 58
Temporary Organizations

2-1-4. 기타 합의제 행정기관 ····· 59
Consensual Administrative Agencies

2-1-5. 특별지방행정기관 ····· 60
Special Local Administrative Agencies

2-1-5-1. 기관 현황 ····· 60
Summary of Special Local Administrative Agency Status

2-1-5-2. 유형별 현황 ····· 61
Special Local Administrative Agencies by Organizational Structures

2-1-6. 정부위원회 ····· 65
Government Committees

2-1-6-1. 정부위원회(소속·성격별) ····· 65
Government Committees(by Affiliation / by Function)

2-1-6-2. 행정위원회 ····· 66
Administrative Committees

2-1-6-3. 자문위원회 ····· 71
Advisory Committees

2-1-1. 중앙행정기관

Central Administrative Agencies

2-1-1-1. 정부조직 기구도

(2013.12.31. 기준)

※ 17부 3처 18청/2원 5실 6위원회

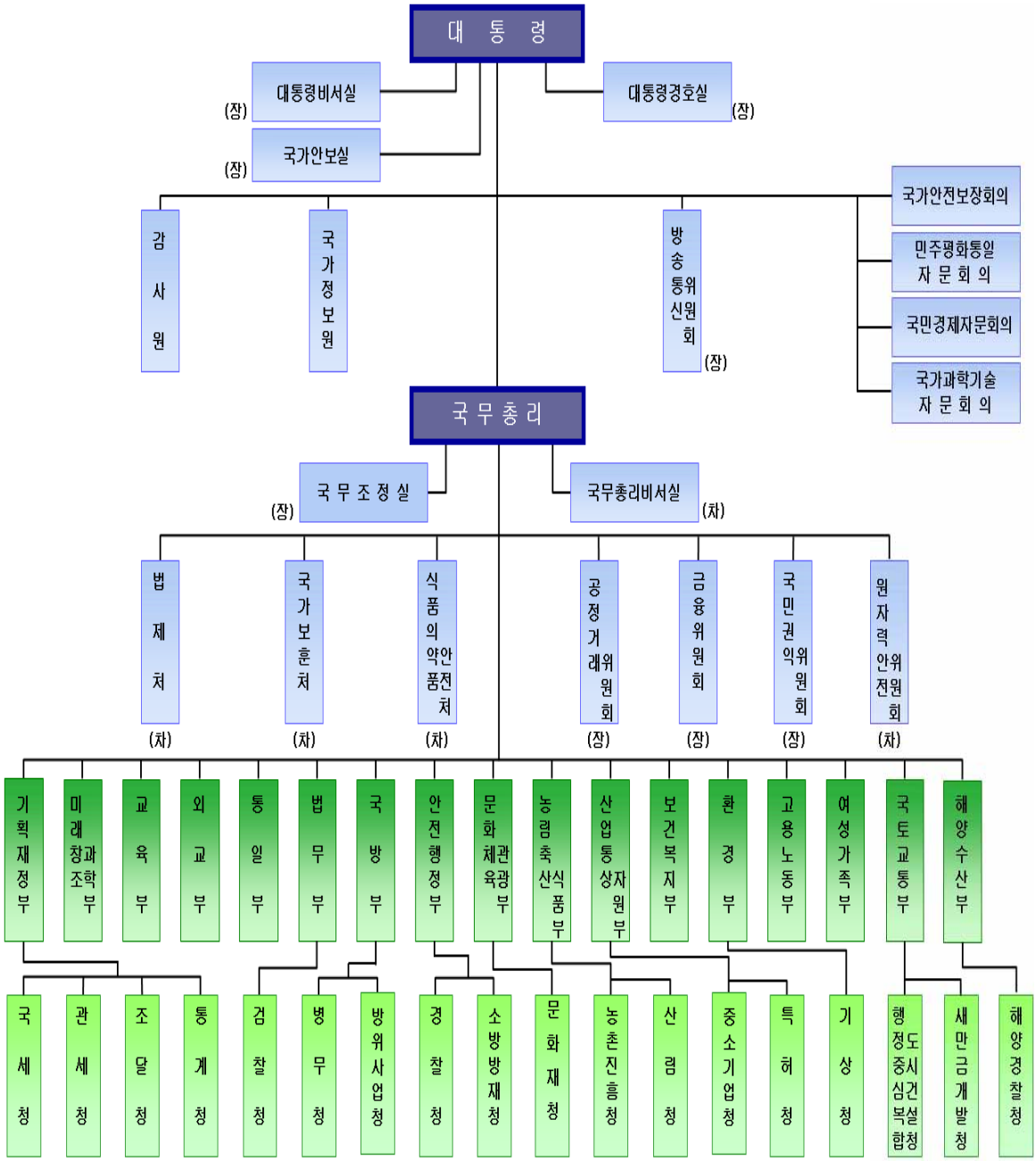

* 독립위원회 : 국가인권위원회

* 조직기획과 주무관 윤민지(02-2100-3491)

2-1-1-1. Government Organization Chart

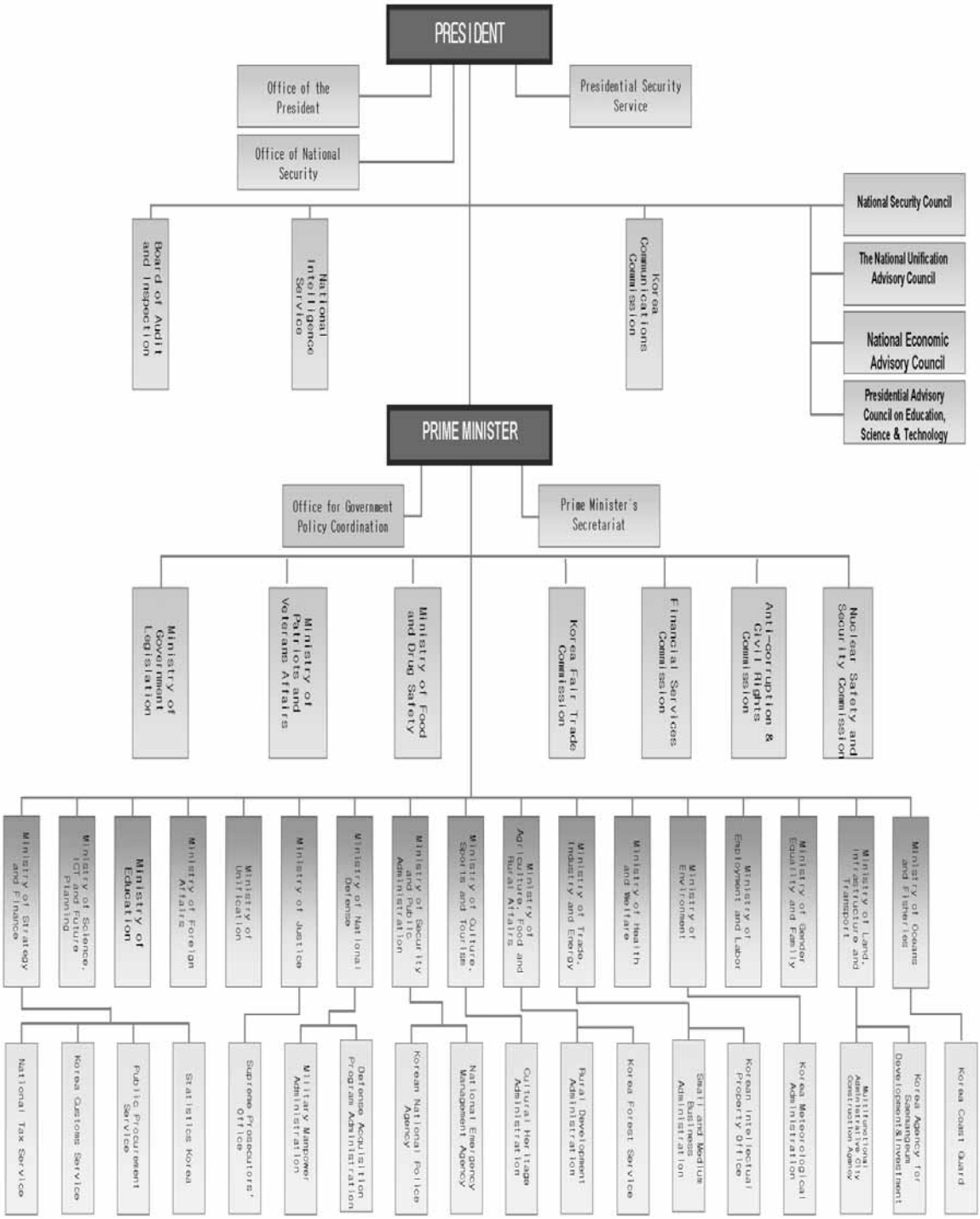

* A Independent Committee : National Human Rights Commission of Korea

2-1-1-2. **정부기구 추이** The Change in the number of government Organizations by Years

구분 Classification / 연도 Year	원 Ministry	부 Ministry	처 Agency	청 Administration / Service
2004		18	4	17
2005		18	4	16
2006		18	4	17
2007		18	4	17
2008		15	2	18
2009		15	2	18
2010		15	2	18
2011		15	2	18
2012		15	2	18
2013		17	3	18

* 원 : 경제기획원, 국토통일원

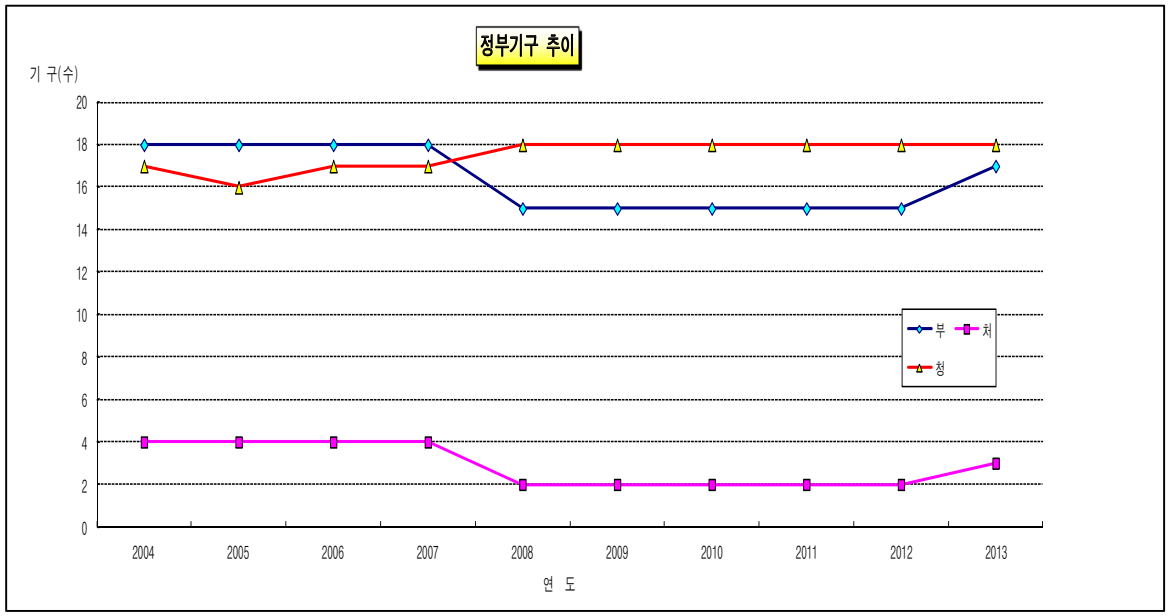

*** 조직기획과 주무관 윤민지(02-2100-3491)**

2-1-1-3. **중앙행정기관 기구변천** Historical Changes of Central Administrative Agencies

구분 Classification / 연도 Year	원 Ministry	부 Ministry	처 Agency	실 Office	청 Administration / Service	대 Office	외국 Outer Bureau	위원회 Commission	비 고 Remark
1948	-	11	4	-	-	-	-	3	* 정부수립 * 11부 : 1. 내무부 2.외무부 3.국방부 4. 재무부 5. 법무부 6. 문교부 7. 농림부 8.상공부 9. 사회부 10. 교통부 11. 체신부 * 4처 : 총무처, 법제처, 기획처, 공보처 * 3위원회 : 고시위원회, 감찰위원회, 경제위원회
1949	-	12	5	-	1	-	-	3	* 보건부 신설('49.3.25) * 외자구매처 신설('49.12.10) * 관재청 신설('49.12.19)
1955	-	12	-	2	3	-	-	1	* 보건부와 사회부를 통합하여 보건사회부로 개편하고 부흥부 신설('55.2.7) * 전매청, 해무청 신설('55.2.7) * 외자구매처를 외자청으로, 공보처를 공보실로, 총무처를 국무원사무국으로, 법제처를 법제실로 개편하고, 기획처 폐지('55.2.7) * 감찰위원회, 경제위원회 폐지('55.2.7)
1960	1	12	1	-	3	-	-	3	* 국무원사무국을 국무원사무처로 개편('60.7.1) * 원자력원 신설('60.7.1) * 감찰위원회, 공안위원회, 부흥위원회 신설('60.7.1)
1961	3	12	2	-	4	-	2	1	* 부흥부를 건설부로 개편함('61.5.26) * 부흥위원회를 경제장관회의로 개편하고 공안위원회 폐지('61.5.26) * 공보부 신설('61.6.22) * 군사원호청 신설('61.7.12) * 건설부를 폐지하고 경제기획원 신설('61.7.22) * 국토건설청(경제기획원소속) 신설('61.7.22) * 건설부외자청을 재무부외자청으로 이관('61.7.22) * 경제장관회의를 폐지하고, 중앙경제위원회를 신설('61.7.22) * 감찰위원회 폐지
1962	2	13	3	-	3	-	2	1	* 농사원을 폐지하고, 농촌진흥청 신설('62.3.21) * 군사원호청을 원호처로 개편('62.5.10) * 국토건설청을 폐지하고, 건설부로 승격('62.6.18)
1963	2	13	3	-	6	-	7	-	* 노동청(보건사회부소속), 철도청(교통부소속) 및 수로국(교통부소속) 신설('63.8.26) * 검찰청(법무부소속) 신설('63.12.14) * 조사통계국(경제기획원소속), 특허국, 중앙계량국, 표준국(상공부소속) 신설('63.12.14) * 중앙경제위원회 폐지('63.12.14)

*** 조직기획과 주무관 김현경(02-2100-3485)**

구분 Classification / 연도 Year	원 Ministry	부 Ministry	처 Agency	실 Office	청 Administration / Service	대 Office	외국 Outer Bureau	위원회 Commission	비 고 Remark
1966	2	13	3	-	9	-	7	-	* 국세청(재무부소속) 신설('66.2.28) * 수산청(농림부소속) 신설('66.2.28) * 산림청(농림부소속) 신설('66.8.3)
1967	1	13	4	-	10	-	7	-	* 과학기술처(국무총리소속) 신설('67.3.30) * 원자력원을 폐지하고 원자력청(과학기술처소속)으로 개편('67.3.30)
1968	2	13	4	-	10	-	7	-	* 국토통일원(국무총리소속) 신설('68.7.24) * 공보부를 문화공보부로 개편('68.7.24) * 문교부소속 문화재관리국을 문화공보부소속으로 이관 ('68.7.24)
1970	2	13	4	-	12	-	7	-	* 관세청(재무부소속) 신설('70.8.3) * 병무청(국방부소속) 신설('70.8.3) * 무임소장관(국무위원) 신설 근거 규정('70.8.3)
1973	2	13	4	-	13	-	5	1	* 실·국 설치를 대통령령에 위임('73.1.15) * 원자력청 폐지하고 공업진흥청 및 공업단지관리청 신설('73.1.15) * 중앙계량국, 표준국 폐지('73.1.15) * 대통령령으로 중앙행정기관인 위원회를 둘 수 있는 근거규정 신설('73.1.15) * 산림청을 내무부소속으로 이관하고, 농림부를 농수산부로 개칭('73.3.3) * 중화학공업추진위원회(국무총리 소속) 신설('73.5.14)
1975	2	13	4	-	14	-	5	1	* 항만청 신설('75.12.31)
1976	2	13	4	-	14	-	4	1	* 특허국을 폐지하고 특허청(상공부소속)을 신설 ('76.12.31) * 재무부소속인 조달청을 경제기획원소속으로 이관 ('76.12.31) * 공업단지관리청 폐지('76.12.31)
1977	2	14	4	-	14	-	4	2	* 동력자원부 신설('77.12.16) * 항만청을 해운항만청으로 개칭('77.12.16) * 전자통신개발추진위원회 신설('77.11.15)
1978	2	14	4	-	14	-	4	3	* 특정지역종합개발추진위원회 신설('78.12.15)
1979	2	14	4	-	15	-	4	3	* 환경청(보건사회부소속) 신설(79.12.28)
1980	2	14	4	-	15	-	4	3	* 중화학공업추진위원회 폐지('80.9.16) * 사회정화위원회 신설('80.11.1)
1981	2	15	4	-	14	-	3	1	* 노동부 신설, 노동청 폐지('81.4.8) * 특정지역종합개발추진위원회 폐지('81.9.18) * 전파관리국을 폐지하여 체신부내국으로 개편 ('81.12.31) * 전자통신개발추진위원회를 자문 위원회로 조정 ('81.12.31)

구분 Classification / 연도 Year	원 Ministry	부 Ministry	처 Agency	실 Office	청 Administration / Service	대 Office	외국 Outer Bureau	위원회 Commission	비 고 Remark
1982	2	16	4	-	14	-	3	1	* 체육부 신설('82.3.20)
1983	2	16	4	-	14	-	3	2	* 해외협력위원회 신설('83.1.27)
1984	2	16	4	-	14	-	3	2	* 원호처를 국가보훈처로 명칭 변경('84.7.25)
1986	2	16	4	-	14	-	3	1	* 해외협력위원회 폐지('86.3.8) * 산림청을 농림수산부소속으로 이관하고 농수산부를 농림수산부로 명칭 변경('87.1.1)
1987	2	16	4	-	13	1	3	1	* 전매청 폐지('87.4.1) * 1대 (중앙관상대)
1989	2	16	6	-	12	1	3	-	* 사회정화위원회 폐지 ('89.2.28) * 환경청을 폐지하고, 국무총리소속 환경처 신설 ('89.12.30) * 문화공보부를 문화부와 공보처로 분리 개편 ('89.12.30)
1990	2	16	6	-	14	-	2	-	* 국토통일원의 명칭을 통일원으로 개칭하고 통일원장관을 부총리로 격상('90.12.27) * 문교부를 교육부로, 체육부를 체육청소년부로 명칭 변경('90.12.27) * 조사통계국을 통계청(1급)으로 개편('90.12.27) * 중앙관상대를 기상청(1급)으로 개편('90.12.27)
1991	2	16	6	-	15	-	2	-	* 내무부 치안본부를 경찰청으로 개편('91.7.23)
1993	2	14	6	-	15	-	2	-	* 문화부와 체육청소년부를 통합하여 문화체육부로 개편('93.3.6) * 상공부와 동력자원부를 통합하여 상공자원부로 개편('93.3.6)
1994	2	13	5	-	15	-	2	-	* 경제기획원과 재무부를 재정경제원으로 통합 ('94.12.23) * 경제기획원의 기획조정 및 심사평가기능을 행정조정실로 이관, 교통부의 관광기능을 문화체육부로 이관 ('94.12.23) * 건설부와 교통부를 건설교통부로 통합 ('94.12.23) * 상공자원부를 통상산업부로, 체신부를 정보통신부로, 보건사회부를 보건복지부로 각각 개편('94.12.23) * 환경처를 환경부로 개편('94.12.23) * 경제기획원장관 소속하의 공정거래위원회를 국무총리 소속기관으로 개편('94.12.23)

구분 Classification / 연도 Year	원 Ministry	부 Ministry	처 Agency	실 Office	청 Administration / Service	대 Office	외국 Outer Bureau	위원회 Commission	비 고 Remark
1996	2	14	5	-	14	-	1	-	* 중소기업청 신설, 공업진흥청 폐지('96.2.9) * 해양수산부 신설('96.8.8) * 해운항만청, 수산청, 수로국 폐지('96.8.8) * 경찰청 소속 해양경찰청을 해양수산부 소속 중앙행정기관으로 격상('96.8.8) * 농림수산부를 농림부로 명칭변경('96.8.8)
1998.2.28	-	17	2	-	16	-	1	-	* 부총리제를 폐지하고, 재정경제원을 재정경제부로, 통일원을 통일부로 각각 개편 * 총무처와 내무부를 행정자치부로 통합하고, 과학기술처를 과학기술부로 개편, 문화체육부를 문화관광부로, 통상산업부를 산업자원부로 각각 개편 * 외무부를 외교통상부로 개편하고, 외교통상부장관 밑에 통상교섭본부(차관급)를 둠 * 국무총리 밑의 행정조정실(차관급)을 국무조정실(장관급)로 개편하고, 국무총리 밑에 공보실 (1급)을 설치, 방송행정·출판·간행물·해외홍보 기능은 문화관광부로 이관하고, 공보처를 폐지함 * 대통령소속하에 기획예산위원회를 신설, 재정경제부장관 소속하에 예산청을 두며, 대통령 소속하에 여성특별위원회와 중소기업특별위원회를 신설 * 장관급인 법제처 및 국가보훈처를 차관급으로 축소 개편 * 보건복지부장관소속하에 식품의약품안전청(차관급) 신설 * 정무장관 설치근거 삭제 * 민주평화통일자문회의사무처 폐지
1999.5.24	-	17	4	-	16	-	-	-	* 대통령소속의 중앙인사위원회 신설 * 기획예산위원회와 예산청을 통합하여 국무총리 소속 기획예산처로 개편 * 공보실을 폐지하고 국무총리소속 국정홍보처 신설 * 문화재관리국을 문화재청(1급)으로 개편 * 해양경찰청에 차관(치안감) 신설 * 민주평화통일자문회의 사무처 신설
2001.1.29	-	18	4	-	16	-	-	-	* 국무조정실장을 정부위원으로 함 * 부총리 2인을 두고, 재정경제부장관과 교육인적자원부장관이 부총리를 겸임 * 재정경제부에 1급의 일반직국가공무원 (국제업무담당) 1인을 둘 수 있도록 함 * 교육부를 교육인적자원부로 개칭하고, 교육인적자원부에 차관보 1인을 두도록 함 * 여성특별위원회를 폐지하고 여성부 신설 * 한국마사회의 소관을 문화관광부에서 농림부로 이관

구분 Classification / 연도 Year	원 Ministry	부 Ministry	처 Agency	실 Office	청 Administration / Service	대 Office	외국 Outer Bureau	위원회 Commission	비 고 Remark
2004.3.11	-	18	4	-	16	-	-	2	* 대통령비서실 소속 공무원을 제외한 정무직공무원의 배치는 법률로 정하도록 함 * 기획예산처에서 수행하여 오던 행정계획에 관한 사무를 행정자치부로 이관함 * 법제처와 국가보훈처를 장관급 기구로 격상, 법제처장.차장 및 국가보훈처장.차장을 정무직으로 함
2004.6.1	-	18	4	-	17	-	-	2	* 소방방재청 개청
2005.1.1	-	18	4	-	16	-	-	2	* 철도청 공사화
2005.3.24	-	18	4	-	16	-	-	2	* 여성부를 여성가족부로 개편
2006.1.1	-	18	4	-	17	-	-	2	* 방위사업청 개청
2008.2.29	-	15	2	-	18	-	-	3	* 대통령비서실이 대통령실로, 대통령경호실이 대통령실 소속의 경호처로 개편 * 행정자치부, 중앙인사위원회, 비상기획위원회의 기능과 정보통신부의 일부 기능이 행정안전부로 통합 * 국민고충처리위원회·국가청렴위원회 및 국무총리 행정심판위원회를 통합하여 국민권익위원회 설치 * 국가안전보장회의 운영지원기능을 대통령실로 이관, 사무처 폐지 * 국민경제자문회의사무처 기능을 대통령실에 이관, 사무처 폐지 * 국무조정실과 국무총리비서실이 국무총리실로 통합 * 특임장관 신설 * 국정홍보처 폐지,국정홍보 및 정부발표에 관한 사항 문화체육관광부 이관 * 기획예산처와 재정경제부를 통합하여 기획재정부 신설 * 교육인적자원부와 과학기술부를 통합하여 교육과학기술부 신설 * 농림부와 해양수산부의 어업수산정책, 보건복지부의 식품산업진흥정책을 통합하여 농림수산식품부 신설 * 산업자원부와 정보통신부의 정보기술(IT) 산업정책과 과학기술부의 산업기술 연구개발정책(R&D)을 통합하여 지식경제부 신설 * 건설교통부와 해양수산부의 해양개발, 항만건설, 해운물류기능을 통합하여 국토해양부 신설 * 정보통신부를 폐지하고 우정업무를 지식경제부로 이관 * 정보통신부 통신서비스정책규제기능과 방송위원회 방송정책규제기능을 통합하여 방송통신위원회 신설 * 중소기업특별위원회를 폐지하고 중소기업의 정책 평가 및 조정업무는 중소기업청으로 이관 * 재정경제부의 금융정책 및 외국환거래건전성 감독, 금융정보 분석기능 등은 금융감독위원회와 통합하여 금융위원회로 개편 * 3위원회 : 방송위, 공정위, 금융위(설치 근거 법률에 정부조직법 제2조상의 중앙행정기관임을 명시함)

구분 Classification / 연도 Year	원 Ministry	부 Ministry	처 Agency	실 Office	청 Administration / Service	대 Office	외국 Outer Bureau	위원회 Commission	비 고 Remark
2010.3.19	-	15	2	-	18	-	-	3	* 보건복지가족부의 청소년・가족 기능을 여성부로 이관하여, 보건복지가족부는 보건복지부로, 여성부는 여성가족부로 개편
2010.7.5	-	15	2	-	18	-	-	3	* 노동부를 고용노동부로 개편
2011.10.26	-	15	2	-	18	-	-	4	*원자력안전위원회 신설 **4위원회 : 방통위, 공정위, 금융위,원자력안전위(설치 근거 법률에 정부조직법 제2조상의 중앙행정기관임을 명시함)
2013.3.23	-	17	3	-	18	-	-	4	*미래창조과학부・해양수산부 신설 ** 식품의약품안전청이 식품의약품안전처로 승격 ※ 행정중심복합도시건설청, 새만금개발청 포함

* 정부조직법상 해당하는 기관만 표시

※ 17부 3처 18청/2원 5실 6위원회

2-1-1-4. 중앙행정기관의 보조(보좌)기관

Subordinate Organizations(Line/Staff) of Central Administrative Agencies

구분 Classification / 연도 Year	실 Office	국 Bureau	과 Division	차관보 Assistant Minister	담 당 관 Officer					
					고위공무원단 Senior Civil Service	3·4급 GR 3·4	4급 GR 4	4·5급 GR 4·5	3·4·5급 GR 3·4·5	기타 Others
2009	54	151	1,113	3	238	159	23	23	70	59
2010	56	148	1,116	3	245	165	26	29	64	60
2011	57	151	1,141	3	253	170	27	30	69	64
2012	58	152	1,159	3	258	214	29	34	23	64
2013	43	173	1,198	3	273	262	32	9		63

*** 조직기획과 주무관 윤민지(02-2100-3491)**

2-1-1-5. 중앙행정기관별 보조(보좌)기관

Subordinate Organizations(Line/Staff) of Central Administrative Agencies

하부조직 Sub-organs / 기관별 Institution	실 Office	국.단 Bureau	과.팀 Division	차관보 Assistant Minister	담 당 관 Officer						
					고위 공무원단 Senior Civil Service	3·4급 GR 3·4	4급 GR 4	4·5급 GR 4·5	3·4·5급 GR 3·4·5	기 타 Others	
										국장급 Director General	과장급 Director
계 Total	43	173	1,198	3	273	262	32	9		15	48
법제처 Ministry of Government Legislation		5	9		6	23	1				
국가보훈처 Ministry of Patriots and Veterans Affairs		4	16		1	6					
식품의약품안전처 Ministry of Food and Drug Safety		7	35		2	9	1				
기획재정부 Ministry of Strategy and Finance	2	9	86	1	20	5	1				
미래창조과학부 Ministry of Science, ICT and Future Planning	2	6	59		17	10					
교육부 Ministry of Education	2	3	37		11	11	1				
외교부 Ministry of Foreign Affairs	1	14	48		29		1				17
통일부 Ministry of Unification	1	3	18		3	3	2				
법무부 Ministry of Justice	3	3	37		8	5	2			2	1
국방부 Ministry of National Defence	3		41		16	18	2			4	8
안전행정부 Ministry of Security and Public Administration	5	4	55		22	14					
문화체육관광부 Ministry of Culture, Sports and Tourism	4	6	46		11	8					
농림축산식품부 Ministry of Agriculture, Food and Rural Affairs	1	4	38	1	9	7					
산업통상자원부 Ministry of Trade, Industry and Energy	5	2	65	1	23	6					
보건복지부 Ministry of Health and Welfare	3	5	55		15	12					

* 조직기획과 주무관 윤민지(02-2100-3491)

하부조직 Sub-organs / 기관별 Institution	실 Office	국.단 Bureau	과.팀 Division	차관보 Assistant Minister	담 당 관 Officer						
					고위 공무원단 Senior Civil Service	3·4급 GR 3·4	4급 GR 4	4·5급 GR 4·5	3·4·5급 GR 3·4·5	기 타 Others	
										국장급 Director General	과장급 Director
환경부 Ministry of Environment	1	4	29		8	7	1	2			
고용노동부 Ministry of Employment and Labor	2	3	30		12	6	1	4			
여성가족부 Ministry of Gender Equality and Family	1	2	19		4	5					
국토교통부 Ministry of Land, Infrastructure and Transport	4	4	70		17	10					
해양수산부 Ministry of Oceans and Fisheries	2	3	34		10	7					
국세청 National Tax Service		7	23		5	16	1				
관세청 Korea Customs Service		4	16		3	8	1	1			
조달청 Public Procurement Service		4	25		1	2	4				
통계청 Statistics Korea		5	29		1	5					
검찰청 Supreme Prosecutors's Office	1	7	18				1			3	6
병무청 Military Manpower administration		3	13		1	5					
방위사업청 Defense Acquisition Program Administration		3	14		4	12	1				
경찰청 Korean National Police Agency		7	26		2	1	1			4	12
소방방재청 National Emergency Management Agency		4	18		1	6					
문화재청 Cultural Heritage Administration		3	13		1	5					

하부조직 Sub-organs / 기관별 Institution	실 Office	국.단 Bureau	과.팀 Division	차관보 Assistant Minister	담 당 관 Officer						
					고위 공무원단 Senior Civil Service	3·4급 GR 3·4	4급 GR 4	4·5급 GR 4·5	3·4·5급 GR 3·4·5	기 타 Others	
										국장급 Director General	과장급 Director
농촌진흥청 Rural Development Administration		3	13		1	3	3	2			
산림청 Korea Forest Service		5	17		2	7					
중소기업청 Small and Medium Business Administration		6	24		1	5	1				
특허청 Korean Intellectual Property Office		8	61		1	5	1				
기상청 Korea Meteorological Administration		4	24		3	6					
해양경찰청 Korea Coast Guard		4	16				2			2	4
행정중심복합도시건설청 Multifunctional Administrative City Construction Agency		3	13		1	1	2				
새만금개발청 Korea Agency for Saemangeum Development & Investment		2	8		1	3	1				

* 1급본부는 실, 2급본부는 국에 포함

2-1-2. 부속기관
Affiliated Organizations

2-1-2-1. 기관 현황 Summary of Affiliated Organization Status

유 형 별 Type	기관수 No. of Organizations	정무직 Political Service	(일반직, 연구직, 임기제) 고위공무원단 Senior Civil Servants	4급 GR 4	5급이하 GR 5 or below	연구직 Research Service	특정직 Special Service	임기제 Fixed-term Contractors
계 Total	**473**	**8**	**113**	**107**	**176**	**38**	**28**	**3**
시험연구기관 Experiment & Research Institution	83	1	30	26		26		
교육훈련기관 Education & Training Institution	40	1	17	2			20	
문화기관 Cultural Institution	49	1	16	10	8	12	1	1
의료기관 Medical Institution	14		12	2				
기타행정기관 Others	287	5	38	67	168		7	2

* 조직기획과 주무관 김현경(02-2100-3485)

2-1-2-2. 유형별 현황(기관장 직급순) Affiliated Organizations Status by Organizational Structures

유형별 Type	부처별 Agency	기 관 명 Organization Name	기관수 No. of Organizations	기관장 직급 Rank of Organization Head	비 고 Remark
시험연구기관(83) Experiment & Research Institution	외교부 Ministry of Foreign Affairs	국립외교원 Korea National Diplomatic Academy	1	차관급 Equivalent to Vice Minister	
	감 사 원 Board of Audit and Inspection	감사연구원 Audit and Inspectation Research Institute	1	고위공무원단 Senior Civil Servants	
	식품의약품안전처 Ministry of Food and Drug Safety	식품의약품안전평가원 National Institute of Food and Drug Safty Evaluation	1	〃	
	미래창조과학부 Ministry of Science, ICT and Future Planning	국립전파연구원 National Radio Research Agency	1	〃	
	외교부 Ministry of Foreign Affairs	국립외교원 외교안보연구소 Instituts of Foreign Affairs and National Security	1	〃	
	문화체육관광부 Ministry of Culture, Sports and Tourism	국립국어원 The National Institute of The Korean Language	1	〃	
	환 경 부 Ministry of Environment	국립생물자원관 National Institute of biological Resources	1	〃	
	환 경 부 Ministry of Environment	화학물질안전원 National Institute of biological Resources	1	〃	
	해양수산부 Ministry of Oceans and Fisheries	국립수산과학원 수산연구소 (동해, 서해, 남서해) Fisheries Research Institute (East Sea, West Sea, Southwest Sea)	3	〃	
		국립수산과학원 전략양식연구소 Aquaculture Reseach Institute	1	〃	
	경 찰 청 Korean National Police Agency	경찰대학 치안정책연구소 Korea National Police University Police Science Institute	1	〃	
	문 화 재 청 Cultural Heritage Administration	국립해양문화재연구소 National Research Institute of Maritime Cultural Heritage	1	〃	

유형별 Type	부처별 Agency	기 관 명 Organization Name	기관수 No. of Organizations	기관장 직급 Rank of Organization Head	비 고 Remark
시험연구기관(83) Experiment & Research Institution	농촌진흥청 Rural Development Administration	국립농업과학원 National Academy of Agricultural Science	1	고위공무원단 Senior Civil Servants	
		국립식량과학원 National Institute of Crop Science	1	〃	
	산 림 청 Korea Forest Service	국립수목원 Korea National Arboretum	1	〃	
	안전행정부 Ministry of Security and Public Administration	서울과학수사연구소 National Forensic Servic, Seoul Institute	1	〃	
		국립재난안전연구원 National Disaster Management Institute	1	임기제 고위공무원단 Fixed-term Senior Civil Servants	책임운영기관 Executive Agency
		국립과학수사연구원 National Forensic Service	1	〃	책임운영기관 Executive Agency
	해양수산부 Ministry of Oceans and Fisheries	국립수산과학원 National Fisheries Research and Development Institute	1	〃	〃
	통 계 청 Statistics Korea	통계개발원 Statistics Research Institute	1	〃	〃
	문 화 재 청 Cultural Heritage Administration	국립문화재연구소 National Research Institute of Cultural Heritage	1	〃	〃
	농촌진흥청 Rural Development Administration	국립축산과학원 National Institute of Animal Science	1	〃	〃
		국립원예특작과학원 National Institute of Horticultural & Herbal Science	1	〃	〃
	산 림 청 Korea Forest Service	국립산림과학원 Korea Forest Research Institute	1	〃	〃

유형별 Type	부처별 Agency	기 관 명 Organization Name	기관수 No. of Organizations	기관장 직급 Rank of Organization Head	비 고 Remark
시험연구기관(83) Experiment & Research Institution	보건복지부 Ministry of Health and Welfare	질병관리본부 국립보건연구원 National Institute of Health	1	연구직 고위공무원단 Senior Research Service	
	환 경 부 Ministry of Environment	국립환경과학원 National Institute of Environmental Research	1	〃	
		온실가스종합정보센터 Greenhouse Gas Inventory & Research Center of Korea	1	〃	
	기 상 청 Korea Meteorological Administration	국립기상연구소 National Institute of Meteorological Research	1	〃	
	보건복지부 Ministry of Health and Welfare	국립재활원 재활연구소 National Rehabilitation Center Research Institute	1	원장겸임 President of National Rehabilitation Center	
	미래창조과학부 Ministry of Science, ICT and Future Planning	국립전파연구원 전파시험인증센터 National Radio Research Agency Communication Conformity Assessment Center	1	4급 GR 4	
		국립전파연구원 우주전파센터 National Radio Research Agency Space Weather Center	1	〃	
	안전행정부 Ministry of Security and Public Administration	국립과학수사연구원 (부산, 광주, 대구, 대전) District Office(Busan,Daegu,Gwangju,Daejeon) of National Forensic Service	4	〃	
	농림축산식품부 Ministry of Agriculture, Food and Rural Affairs	국립농산물품질관리원 시험연구소 Experiment & Research Station of the National Agricultural Products Quality Management Service	1	〃	
	해양수산부 Ministry of Oceans and Fisheries	국립수산과학원 수산연구소(남동해) Southeast Fisheries Research Institute	1	〃	
	국 세 청 National Tax Service	국세청 주류면허지원센터 NTS Liguors Licence Aid Center	1	〃	
	관 세 청 Korea Customs Service	중앙관세분석소 Central Customs Laboratory and scientific service	1	〃	

유형별 Type	부처별 Agency	기 관 명 Organization Name	기관수 No. of Organizations	기관장 직급 Rank of Organization Head	비 고 Remark
시험연구기관(83) Experiment & Research Institution	문 화 재 청 Cultural Heritage Administration	국립문화재연구소 (경주, 부여, 가야, 나주, 중원) National Research Institute of Cultural Heritage (Gyeongju, Buyeo, Gaya, Naju, Jungwon)	5	4급 GR 4	
		국립문화재연구소 문화재보존과학센터 Cultural Heritage Conservation Science Center	1	〃	
	농촌진흥청 Rural Development Administration	국립농업과학원 농업유전자원센터 National Agrobiodiversity Center	1	〃	
		국립식량과학원 바이오에너지작물센터 Bioenergy Crop Research Center	1	〃	
		국립원예특작과학원 온난화대응 농업연구센터 Agricultural Research Center of Climate Change	1	〃	
	농촌진흥청 Rural Development Administration	국립원예특작과학원 시험장 (시설원예, 사과, 배, 감귤) Research Station of the National Institute of Horticultural & Herbal Science(Protected Horticulture, Apple, Pear, Citrus)	4	〃	
		국립축산과학원 한우시험장 Hanwoo Experiment Station	1	〃	
		국립축산과학원 가축유전자원시험장 Animal Genetic Resources Station	1	〃	
	해양경찰청 Korea Coast Guard	해양경찰연구소 Korea Coast Guard Research	1	〃	
	농촌진흥청 Rural Development Administration	국립식량과학원 고령지농업연구센터 Highland Agriculture Research Center	1	〃	
		국립식량과학원 출장소 Sub-station of the National Institute Crop Science	4	〃	

유형별 Type	부처별 Agency	기 관 명 Organization Name	기관수 No. of Organizations	기관장 직급 Rank of Organization Head	비 고 Remark
시험연구기관(83) Experiment & Research Institution		국립원예특작과학원 남해출장소 Namhae Sub-station of the National Horticultural & Herbal Science	1	연구직 Senior Researcher	
		국립축산과학원 난지축산시험장 Subtropical Animal Experiment Station	1	〃	
	환 경 부 Ministry of Environment	국립환경과학원 교통환경연구소 Transportation Pollution Research Center	1	〃	
		국립환경과학원 물환경연구소 (한강, 낙동강, 금강, 영산강) 4 Rivers Environment Research Centers(Han River, Nakdong River, Keum River, Youngsan River)	4	〃	
		국립환경과학원 국립습지센터 National Wetland Center	1	〃	
	해양수산부 Ministry of Oceans and Fisheries	국립수산과학원 수산연구소 연구센터 (독도, 아열대) Fisheries Research Center of the Fisheries Research Institute(Dokdo, Subtropical)	2	〃	
		국립수산과학원 전략양식연구소 연구센터 (미래양식, 해조류바이오, 육종) Research Center of the Aquaculture Research Institute(Future Aquaculture, Seaweed, Genetics &Breeding)	3	〃	
		국립수산과학원 중앙내수면연구소 Inland Fisheries Research Institute	1	〃	
		국립수산과학원 중앙내수면연구소 연구센터(내수면양식) Research Center of the Inland Fisheries Research Institute(Inland Aquaculture)	1	〃	
		국립수산과학원 고래연구소 Cetacean Research Institute	1	〃	

유형별 Type	부처별 Agency	기 관 명 Organization Name	기관수 No. of Organizations	기관장 직급 Rank of Organization Head	비 고 Remark
시험연구기관(83) Experiment & Research Institution		국립수산과학원 갯벌연구소 Coastal Wetland Research Institute	1	연구직 Senior Researcher	
		국립수산과학원 수산식물품종관리센터 Seaweed Special Research Institute	1	〃	
	산 림 청 Korea Forest Service	국립산림과학원 연구소(산림생산기술, 남부산림, 난대아열대산림) Research Centers of the Korea Forest Research Institute(Forest Practice, Southern Forest, Warm-temperate Forest)	3	〃	
교육훈련기관(40) Education &Trainng Institution	안전행정부 Ministry of Security and Public Administration	중앙공무원교육원 Central Officials Training Institute	1	차관급 Equivalent to Vice Minister	
	감 사 원 The Board of Audit & Inspection of Korea	감사교육원 Audit Inspection Training Institute	1	고위공무원단 Senior Civil Servants	
	미래창조과학부 Ministry of Science, ICT and Future Planning	우정사업본부 우정공무원교육원 Korea Post Officials Training Institute	1	〃	
	교육부 Ministry of Education	중앙교육연수원 National Training Institute of Education	1	〃	
	통 일 부 Ministry of Unification	통일교육원 Institute for Unification Education	1	〃	
	안전행정부 Ministry of Security and Public Administration	지방행정연수원 Local Government Officials Development Institute	1	〃	
	농림축산식품부 Ministry of Agriculture, Food and Rural Affairs	농식품공무원교육원 Food and Agriculture Officials Training Institute	1	〃	
	환 경 부 Ministry of Environment	국립환경인력개발원 National Institute of Environmental Human Resources Development	1	〃	
	국토교통부 Ministry of Land, Infrastructure and Transport	국토교통인재개발원 Traning Institute for Land, Transport	1	〃	

유형별 Type	부처별 Agency	기 관 명 Organization Name	기관수 No. of Organizations	기관장 직급 Rank of Organization Head	비 고 Remark
교육훈련기관(40) Education &Trainng Institution	국 세 청 National Tax Service	국세공무원교육원 National Tax Officials Training Institute	1	고위공무원단 Senior Civil Servants	
	관 세 청 Korea Customs Service	관세국경관리연수원 Customs Border Control Training Center	1	〃	
	통 계 청 Statistics Korea	통계교육원 Statistical Traning Institute	1	〃	
	소방방재청 National Emergency Management Agency	중앙민방위방재교육원 Central Civil Defense and Disaster Management Institute	1	〃	
	산 림 청 Korea Forest Service	산림교육원 Forest Human Resources Development Institute	1	〃	
	특 허 청 Korean Intellectual Property Office	국제지식재산연수원 International Intellectual Property Training Institute	1	〃	
	교육부 Ministry of Education	국립국제교육원 National Institute for International Education	1	임기제 고위공무원단 Fixed-term Senior Civil Servants	책임운영기관 Executive Agency
	농림축산식품부 Ministry of Agriculture, Food and Rural Affairs	한국농수산대학 Korea National College of Agriculture and Fisheries	1	〃	〃
	대통령경호실 Presidential Security Service	경호안전교육원 Security Education & Training Institute	1	2.3급 GR2.3	
	문 화 재 청 Cultural Properties Administration	한국전통문화대학교 The Korean National University of Cultural Heritage	1	총장 President	
		한국전통문화대학교 전통문화연수원 The Training Center for Traditional Culture	1	교수요원 Faculty member	
	교육부 Ministry of Education	국립특수교육원 Korea National Institute for Special Education	1	장학관 Senior Supervisor	

유형별 Type	부처별 Agency	기 관 명 Organization Name	기관수 No. of Organizations	기관장 직급 Rank of Organization Head	비 고 Remark
교육훈련기관(40) Education &Trainng Institution	법 무 부 Ministry of Justice	법무연수원 Legal Research & Training Institute	1	검사 Prosecutor	
	문화체육관광부 Ministry of Culture, Sports and Tourism	한국예술종합학교 Korea National University of Arts	1	교수 Professor	
	문화체육관광부 Ministry of Culture, Sports and Tourism	국악고등학교 및 국악학교 Gukak National High / Middle School	2	교장 Principal	
	문화체육관광부 Ministry of Culture, Sports and Tourism	전통예술고등학교 및 전통예술학교 National High/Middle School of Traditional Arts	2	교장 Principal	
	해양수산부 Ministry of Oceans and Fisheries	부산해사고등학교 인천해사고등학교 Meister High School	2	교장 Principal	
	중소기업청 Small & Medium Business Administration	구미전자공업고등학교·부산기계공업고등학교 및 전북기계공업고등학교 Meister High School	3	교장 Principal	
	국민권익위원회 Anti-Corruption & Civil Rights Commission of Korea	청렴연수원 Anti-Corruption Trainng Institute	1	4급 GR 4	
	해양수산부 Ministry of Oceans and Fisheries	해양수산인재개발원 Oceans and Fisheries HRD Institute	1	〃	
	소방방재청 National Emergency Management Agency	중앙소방학교 National Fire Service Academy	1	소방감 Superintendent General	
	경 찰 청 Korean National Police Agency	경찰대학 Korea National Police University	1	치안정감 Senior Superintendent	
		경찰교육원 Police Training Institute	1	치안감 Superintendent General	
		중앙경찰학교 Central Police Academy	1	〃	
	해양경찰청 Korea Coast Guard	해양경찰학교 Korea Coast Guard Academy	1	치안감 Superintendent General	
	경 찰 청 Korean National Police Agency	경찰수사연구원 Korea Police Investigation Academy	1	경무관 Inspector General	
문화기관(49) Cultural Institution	문화체육관광부 Ministry of Culture, Sports and Tourism	국립중앙박물관 National Museum of Korea	1	차관급 Equivalent to Vice Minister	
	교육부 Ministry of Education	학술원사무국 Secretariat for the National Academy of Sciences	1	고위공무원단 Senior Civil Servants	

유형별 Type	부처별 Agency	기 관 명 Organization Name	기관수 No. of Organizations	기관장 직급 Rank of Organization Head	비 고 Remark
문화기관(49) Cultural Institution		국립중앙도서관 National Library of Korea	1	〃	
		국립중앙도서관 국립어린이청소년도서관 National Library for Children & Young Adults	1	〃	
		예술원사무국 Secretariat for the National Academy of Arts	1	〃	
	문 화 재 청 Cultural Properties Administration	국립고궁박물관 National Palace Museum of Korea	1	〃	
	미래창조과학부 Ministry of Science, ICT and Future Planning	국립중앙과학관 National Science Museum	1	임기제 고위공무원단 Fixed-term Senior Civil Servants	책임운영기관 Executive Agency
		국립과천과학관 Gwacheon National Science Museum	1	〃	〃
	국 방 부 Ministry of National Defense	국방홍보원 Defense Media Agency	1	〃	〃
	문화체육관광부 Ministry of Culture, Sports and Tourism	국립중앙극장 National Theater of Korea	1	〃	〃
		국립현대미술관 National Museum of Contemporary Art	1	〃	〃
		한국정책방송원 National Audio Visual Information Service	1	〃	〃
		국립중앙박물관 지방박물관(경주,광주,전주) Local National Museums(Gyeongju, Gwangju, Jeonju)	3	연구직 고위공무원단 Senior Research Servants	
		국립국악원 National Center for Korean Traditional Performing Arts	1	〃	
		국립민속박물관 National Folk Museum of Korea	1	〃	
		대한민국역사박물관 National Museum of Korean Contemporary History	1	임기제 Fixed-term	
	미래창조과학부 Ministry of Science, ICT and Future Planning	국립과천과학관 서울과학관 Seoul National Science Museum	1	4급 GR 4	

유형별 Type	부처별 Agency	기 관 명 Organization Name	기관수 No. of Organizations	기관장 직급 Rank of Organization Head	비 고 Remark
문화기관(49) Cultural Institution	문화체육관광부 Ministry of Culture, Sports and Tourism	국립중앙도서관 도서관연구소 Korea Research Institute for Library and Information	1	4급 GR 4	
		국립중앙도서관 국립장애인도서관 National Library For Individuals with Disabilities	1	〃	
		국립중앙도서관 세종도서관 National Library of Korea Sejong	1	〃	
	문 화 재 청 Cultural Properties Administration	현충사관리소 Hyeonchungsa Shrine Office	1	〃	
		세종대왕유적관리소 King Sejong Shrine Office	1	〃	
		궁관리소(경복궁, 창덕궁) Royal Palaces ShrineOffice(Gyeongbokgung, Changdeokgung)	2	〃	
		조선왕릉관리소 Royal Tomb Office	1	〃	
		국립무형유산원 National Intangible Heritage Center	1	〃	
		칠백의총관리소 Chilbaekuichong Shrine Office	1	5급 GR5	
		궁중묘관리소(창경궁, 덕수궁 ,종묘) Royal Palaces and Royal Shrine Management Office(Changgyeonggung, Deoksugung, Jongmyo)	3	〃	
		왕릉 지구관리소 Royal Tomb Offices	3	〃	
		현충사관리소 분소(음봉) Branch Office of the Hyeonchungsa Shrine Office(Eumbong)	1	7급 GR7	

유형별 Type	부처별 Agency	기 관 명 Organization Name	기관수 No. of Organizations	기관장 직급 Rank of Organization Head	비 고 Remark
문화기관(49) Cultural Institution	문 화 재 청 Cultural Properties Administration	국립중앙박물관 지방박물관 Local National Museums	9	연구직 Senior Researcher	
		국립국악원 민속국악원 National Center for Korean Folk Performing Arts	1	〃	
		국립국악원 남도국악원 National Center for Korean Namdo Performing Arts	1	〃	
		국립국악원 부산국악원 National Center for Korean Busan Performing Arts	1	〃	
	경 찰 청 Korean National Police Agency	경찰대학 도서관 National Police University Library	1	교수 Professor	
의료기관(14) Medical Institution	보건복지부 Ministry of Health and Welfare	국립소록도병원 Sorokdo National Hospital	1	고위공무원단 Senior Civil Servants	
		국립(서울, 나주, 공주, 부곡, 춘천)병원 National (Seoul, Naju, Gongju, Bugok, Chuncheon) Hospital	5	임기제 고위공무원단 Fixed-term Senior Civil Servants	책임운영기관 Executive Agency
		국립마산병원 National Masan Hospital	1	〃	〃
		국립목포병원 Mokpo National Hospital	1	〃	〃
		국립재활원 National Rehabilitation Center	1	〃	〃
	경 찰 청 Korean National Police Agency	경찰병원 National Police Hospital	1	〃	〃

유형별 Type	부처별 Agency	기 관 명 Organization Name	기관수 No. of Organizations	기관장 직급 Rank of Organization Head	비 고 Remark
의료기관(14) Medical Institution	보건복지부 Ministry of Health and Welfare	국립서울병원 국립정신보건교육·연구센터 National Center for Mental Health Research and Education	1	원장겸임 Director of Seoul National Hospital	
		국립서울병원 소아청소년진료소 Center for Children and Adolescents with Developmental and Mental Disorders	1	의료부장 겸임 Assistant Director of Seoul National Hospital	
		국립부곡병원 약물중독진료소 National Center for Drug Abuse	1	의료부장 겸임 Assistant Director of Seoul National Hospital	
	법 무 부 Ministry of Justice	치료감호소 약물중독재활센터 Drug Addiction Rehabilitation Center	1	4급 GR4	
기타행정기관(287) Others	안전행정부 Ministry of Security and Public Administration	이북5도 Committee of 5 Provinces in North Korea	5	차관급 Equivalent to Vice Minister	
	금융위원회 Financial Services Commission	금융정보분석원 Korea Financial Intelligence Unit	1	고위공무원단 Senior Civil Servants	
	국가보훈처 Patriots & Veterans Administration Agency	국립대전현충원 Daejeon National Cemetery	1	〃	
	미래창조과학부 Ministry of Science, ICT and Future Planning	중앙전파관리소 Central Radio Management Office	1	〃	
		우정사업본부 우정사업정보센터 Korea Post Information Center	1	〃	
		중앙전파관리소 전파관리소(서울) Regional Radio Management Offices(Seoul)	1	〃	
	통 일 부 Ministry of Unification	남북회담본부 Special Office for Inter-Korean Dialogue	1	〃	

유형별 Type	부처별 Agency	기 관 명 Organization Name	기관수 No. of Organizations	기관장 직급 Rank of Organization Head	비 고 Remark
기타행정기관(287) Others		북한이탈주민정착지원사무소 Settlement Support Office for North Korean Refugees	1	고위공무원단 Senior Civil Servants	
		남북출입사무소 Inter-Korean Transit Office	1	〃	
		남북교류협력협의사무소 Inter-Korean Economic Cooperation Consultation Office	1	〃	
		개성공단남북공동위원회 사무처 Secretariat of the South-North Joint Committee for Gaeseong Industrial Complex	1	〃	
	법 무 부 Ministry of Justice	치료감호소 Institute of Forensic Psychiatry	1	〃	
	국 방 부 Ministry of National Defense	국립서울현충원 Seoul National Cemetery	1	〃	
		국방전산정보원 Defense Computing and Information Agency	1	〃	
	안전행정부 Ministry of Security and Public Administration	국가기록원 National Archives of Korea	1	〃	
		국가기록원 대통령기록관 Presidential Archives	1	〃	
		정부청사관리소 Government Building Management Service	1	〃	
		정부청사관리소 과천청사관리소 Kwacheon Government Building Management Service	1	〃	
		정부청사관리소 대전청사관리소 Daejeon Government Building Management Service	1	〃	

유형별 Type	부처별 Agency	기 관 명 Organization Name	기관수 No. of Organizations	기관장 직급 Rank of Organization Head	비 고 Remark
기타행정기관(287) Others	안전행정부 Ministry of Security and Public Administration	정부청사관리소 세종청사관리소 Sejong Government Building Management Service	1	고위공무원단 Senior Civil Servants	
		정부통합전산센터 National Computing & Information Agency	1	〃	
		정부통합전산센터 광주정부통합전산센터 National Computing & Information Agency(Gwangju)	1	〃	
	문화체육관광부 Ministry of Culture, Sports and Tourism	해외문화홍보원 Korean Culture and Information Service	1	〃	
	농림축산식품부 Ministry of Agriculture, Food and Rural Affairs	농림축산검역본부 Animal, Plant Quarantine Agency	1	〃	
		농림축산검역본부 검역검사소 (인천공항, 영남) Animal, Plant Quarantine Agency, offices(Incheon Airport,Yeongnam)	2	〃	
		국립농산물품질관리원 National Agricultural Products Quality Management Service	1	〃	
	산업통상자원부 Ministry of Trade, Industry and Energy	국가기술표준원 Korea Agency for Technology and Standards	1	〃	
		경제자유구역기획단 Office of Free Economic Zones	1	〃	
	보건복지부 Ministry of Health and Welfare	질병관리본부 Korea Centers for Disease Control and Prevention	1	〃	
	해양수산부 Ministry of Oceans and Fisheries	국립수산물품질관리원 National Fishery Products Quality Management Service	1	〃	

유형별 Type	부처별 Agency	기 관 명 Organization Name	기관수 No. of Organizations	기관장 직급 Rank of Organization Head	비 고 Remark
기타행정기관(287) Others	해양수산부 Ministry of Oceans and Fisheries	국립해양조사원 Korea Hydrographic and Oceanographic Administration	1	고위공무원단 Senior Civil Servants	
	조 달 청 Public Procurement Service	품질관리단 Quality Management Office	1	〃	
	방위사업청 Defense Acquisition Program Administration	사업관리본부 Program Management Agency	1	〃	
		계약관리본부 Contract Management Agency	1	〃	
	산 림 청 Korea Forest Service	산림항공본부 Forest Aviation Headquarters	1	〃	
	미래창조과학부 Ministry of Science, ICT and Future Planning	우정사업본부 Korea Post	1	임기제 고위공무원단 Fixed-term Senior Civil Servants	
	농림축산식품부 Ministry of Agriculture, Food and Rural Affairs	국립종자원 Korea Seed & Variety Service	1	〃	책임운영기관 Executive Agency
	국토교통부 Ministry of Land, Infrastructure and Transport	국토지리정보원 National Geographic Information Institute	1	〃	책임운영기관 Executive Agency
	미래창조과학부 Ministry of Science, ICT and Future Planning	우정사업본부 우정사업조달사무소 Supply & Construction Office of Koreapost	1	3.4급 GR3.4	
	안전행정부 Ministry of Security and Public Administration	국가기록원 나라기록관 National Archives of Korea Nara Repository	1	〃	
	농림축산식품부 Ministry of Agriculture, Food and Rural Affairs	농림수산검역검사본부 지역본부(중부) Animal, Plant Quarantine Agency offices(Jungbu)	1	〃	
		국립농산물품질관리원 지원(경기, 전남) Provincial Office of the National Agricultural Products Quality Management Service(	2	〃	
	관 세 청 Korea Customs Service	관세평가분류원 Customs Valuation and Classification Institute	1	〃	

유형별 Type	부처별 Agency	기 관 명 Organization Name	기관수 No. of Organizations	기관장 직급 Rank of Organization Head	비 고 Remark
기타행정기관(287) Others	기 상 청 Korea Meteorological Administration	국가기상위성센터 National Meteorological Satellite Center	1	3.4급 GR3.4	
		기상레이더센터 Weather Radar Center	1	〃	
	국가인권위원회 National Human Rights Commission of Korea	인권사무소(부산, 광주, 대구) Regional Human Rights Office(Busan, Gwangju, Daegu)	3	4급 GR4	
	원자력안전위원회 Nuclear Safety and Security Commission	고리지역사무소 Regional Office	1	〃	
	국가보훈처 Patriots & Veterans Administration Agency	국립 5.18민주묘지관리소 May 18th National Cemetery	1	〃	
		국립4.19민주묘지관리소 April 19th National Cemetery	1	〃	
		국립호국원(영천, 임실, 이천) National Cemetery(Yeongcheon, Lisil, Icheon)	3	〃	
	미래창조과학부 Ministry of Science, ICT and Future Planning	중앙전파관리소 위성전파감시센터 Satellite Radio Monitoring Cente	1	〃	
		중앙전파관리소 전파관리소 (부산, 광주,대전, 대구,강릉, 전주, 제주) Regional Radio Management Offices	7	〃	
	통일부 Ministry of Unification	북한이탈주민정착지원사무소 화천분소 Settlement Support Center for North Korean Refugees, Hwacheon Branch	1	〃	
	안전행정부 Ministry of Security and Public Administration	국가기록원 역사기록관 National Archives of Korea	1	〃	
		정부청사관리소 광주청사관리소 Gwangju District Government Complex	1	〃	

유형별 Type	부처별 Agency	기 관 명 Organization Name	기관수 No. of Organizations	기관장 직급 Rank of Organization Head	비 고 Remark
기타행정기관(287) Others	안전행정부 Ministry of Security and Public Administration	정부청사관리소 제주청사관리소 Jeju District Government Complex	1	4급 GR4	
		정부청사관리소 대구청사관리소 Jeju District Government Complex	1	〃	
		정부청사관리소 경남 청사관리소 Jeju District Government Complex	1	〃	
	농림축산식품부 Ministry of Agriculture, Food and Rural Affairs	농림축산검역본부 검역검사소 (서울,호남,제주) Animal, Plant Quarantine Agency offices(Seoul,Honam, Jeju)	3	〃	
		국립농산물품질관리원 지원 Provincial Office of the National Agricultural Products Quality Management Service	7	〃	
	산업통상자원부 Ministry of Trade, Industry and Energy	광업등록사무소 Mine Registration Office	1	〃	
		자유무역지역관리원 (마산, 군산, 대불, 김제,울산) Administration Agency of Free Trade Zone (Masan, Gunsan, Daebul, Gimje, Ulsan)	5	〃	
	보건복지부 Ministry of Health and Welfare	오송생명과학단지지원센터 Administration for the Osong Bio-Technopolis	1	〃	
		국립망향의동산관리소 National Mang-hyang Cemetery	1	〃	
	고용노동부 Ministry of Employment and Labor	고객상담센터 Call Center	1	〃	
	국토교통부 Ministry of Land, Infrastructure and Transport	항공교통센터 Air Traffic Center	1	〃	
	해양수산부 Ministry of Oceans and Fisheries	어업관리단(동해) East Sea Fisheries Management Service	1	〃	
		어업관리단(서해) West Sea Fisheries Management Service	1	〃	

유형별 Type	부처별 Agency	기 관 명 Organization Name	기관수 No. of Organizations	기관장 직급 Rank of Organization Head	비 고 Remark
기타행정기관(287) Others	해양수산부 Ministry of Oceans and Fisheries	국립해양조사원 해양조사사무소(남해) Hydrographic and Oceanographic Administration (South Sea)	1	4급 GR4	
	국 세 청 National Tax Service	국세청 고객만족센터 NTS Customer Satisfaction Center	1	〃	
	병 무 청 Military Manpower Administration	중앙신체검사소 Central Physical Examination Agency	1	〃	
		병무민원상담소 Call Center of the Military Manpower Administration	1	〃	
	산 림 청 Korea Forest Service	국립산림품종관리센터 Korea Forest Seed & Variety Center	1	〃	
	농림축산식품부 Ministry of Agriculture, Food and Rural Affairs	국립종자원 지원 Korea Seed & Variety Service Branch Office	9	4·5급 GR4·5	
	국가보훈처 Patriots & Veterans Administration Agency	국립3.15민주묘지관리소 March 15th National Cemetery	1	5급 GR5	
	미래창조과학부 Ministry of Science, ICT and Future Planning	중앙전파관리소 전파관리소 (울산, 청주, 서울북부, 당진) Regional Radio Management Center of the Central Radio Management Office	4	5급 GR5	
	안전행정부 Ministry of Security and Public Administration	국가기록원 서울기록정보센터 Seoul Archives Information Center	1	〃	
		정부청사관리소 춘천지소 Government Building Management Service, Chun-Cheon Office	1	〃	
		정부청사관리소 고양지소 Government Building Management Service, Goyang Office	1	〃	

유형별 Type	부처별 Agency	기 관 명 Organization Name	기관수 No. of Organizations	기관장 직급 Rank of Organization Head	비 고 Remark
기타행정기관(287) Others	산업통상자원부 Ministry of Trade, Industry and Energy	자유무역지역관리원(동해, 율촌) Administration Agency of Free Trade Zone (Donghae, Yulchon)	2	5급 GR5	
	해양수산부 Ministry of Oceans and Fisheries	어업관리단 어항사무소(인천, 강릉) Fisheries Supervision Office(Incheon, Gangneung)	2	〃	
		국립수산물품질관리원 지원 Branch Office of National Fishery Products Quality Management Service	13	〃	
		국립해양조사원 해양조사사무소 (동해,서해) Oceanographic Research Office (East Sea, West Sea)	2	〃	
	산 림 청 Korea Forest Service	산림항공본부 산림항공관리소 Forest Aviation Station	9	〃	
	행정중심복합도시건설청 Multifunctional Administrative City Construction Agency	행정중심복합도시건설청 서울사무소 Multifunctional Administrative City Construction Seoul Office	1	〃	
	농림축산식품부 Ministry of Agriculture, Food and Rural Affairs	농림축산검역본부 지역본부 사무소 District Office of Animal, Plant Quarantine Agency	22	5·6급 GR5·6	
		국립농산물품질관리원 지원 사무소 Branch Office of the National Agricultural Products Quality Management Service	109	〃	
	소방방재청 National Emergency Management Agency	중앙119구조단 National 119 Rescue Service	1	소방준감 Deputy Fire Marshal	
	소방방재청 National Emergency Management Agency	119화학구조센터(시흥, 익산, 구미, 서산, 여수, 용산) 119 Chemical Disaster Response Centers	6	소방령 Assistant Fire Chief	
	산 림 청 Korea Forest Service	국립자연휴양림관리소 National Natural Recreation Forest Office	1	임기제 Fixed-term	책임운영기관 Executive Agency
	해양경찰청 Korea Coast Guard	해양경찰정비창 Korea Coast Guard Maintenance Agency	1	〃	〃

* 조직기획과 주무관 김현경(02-2100-3485)

2-1-3. 한시조직
Temporary Organizations

부처별 Agency	기 관 명 Organization Name	기관장 직급 Rank of Organization Head	비 고 Remark
국무조정실 Office for Government Policy Coordination	제주특별자치도지원위원회사무처 The secretariat of the council on Jeju development policy	고위공무원단 Senior Civil Servants	
금융위원회 Financial Services Commission	공적자금관리위원회사무국 Secretariat for the Public Fund Oversight Committee	고위공무원단 Senior Civil Servants	
식품의약품안전처 Ministry of Food and Drug Safety	주류안전기획단 Alcoholic Beverages Safety Management and Planning Division	연구직 Senior Researcher	
통일부 Ministry of Unification	남북협력지구지원단 Inter-Korea Cooperation District Support Directorate	고위공무원단 Senior Civil Servants	
국방부 Ministry of National Defence	군구조・국방운영개혁추진실 Defence Reform Office	고위공무원단 Senior Civil Servants	
농림축산식품부 Ministry of Agriculture, Food and Rural Affairs	국가식품클러스터추진팀 National Food Cluster Team	4급 GR4	
	농협경제지원팀 Agricultural Cooperative's Marketing & Supply Support team	4.5급 GR4.5	
	동아시아자유무역협정과 East Asia FTA Division	5급 GR5	
산업통상자원부 Ministry of Trade, Industry and Energy	에너지수요관리정책단 Energy Efficiency & Climate Change Bureau	고위공무원단 Senior Civil Servants	
	동아시아자유무역협정추진기획단 East Asia FTA Bureau	고위공무원단 Senior Civil Servants	
환경부 Ministry of Environment	국립낙동강생물자원관건립추진기획단 Taskforce for Construction of Nakdong River National Institute of Biological Resources	4.5급 GR4.5	
고용노동부 Ministry of Employment and Labor	노사관계선진화 실무지원단 Task Force for the Labor Relations Reform	고위공무원단 Senior Civil Servants	
국세청 National Tax Service	차세대국세행정시스템추진단 Innovating Information System Bureau	4급 GR4	
산림청 Korea Forest Service	국립백두대간수목원조성사업단 National Baekdudaegan Arboretum Developement Team	4.5급 GR4.5	
	국립백두대간산림치유사업단 National Baekdudaegan Forest Therapy Division	4.5급 GR4.5	
행정중심복합건설청 Multifunctional Administrative City Construction Agency	공공건축추진단 Public Architecture Bureau	고위공무원단 Senior Civil Servants	

* 조직기획과 주무관 김현경(02-2100-3485)

2-1-4. 기타 합의제 행정기관

Consensual Administrative Agencies

소속부처 Agency	기관명 Organization Name	근거법령 Authority	기관장 Chairperson	합의구성원 No. of Members	상임 수 No. of Full-time Members	사무기구 Executive Body
국무조정실 Office for Government Policy Coordination	조세심판원 Tax Tribunal	국세기본법 제67조 Article 67 of National Tax Act	원장(고위공무원단) Commissioner (Senior Civil Servants)	40명(심판관) 이내 40Persons(Judge)	심판관 6명 (고위공무원단) 6 Judges (Senior Civil Servants)	행정실(3·4급)(107명) Administration Office (GR 3·4) (107 Persons)
특 허 청 Korean Intellectual Property Office	특허심판원 Intellectual Property Tribunal	특허법 제132조의2 Article 132-2 of Intellectual Property Act	원장(고위공무원) Commissioner (Senior Civil Servants)	99명 99 Persons	심판장 11명 (고위공무원) 심판관 88명 (3·4.5급) 11 Chief of Judges (Senior Civil Servants) 88 Judges (GR 3·4.5)	행정실(4급)(32명) Administration Office (GR 4) (32 Persons)
해양수산부 Ministry of Oceans and Fisheries	해양안전심판원 Maritime Safety Tribunal	해양사고의조사및 심판에관한법률 제3조 및 제8조 Article 3 and 8 of Act on the Investigation of and Inquiry into Marine Accidents	원장 5명(고위공무원) 5 Commissioners (Senior Civil Servants)	17명 17 Persons	심판관 12명 (고위공무원 4명, 4급상당 8명) 12 Judges (4 Judges Senior Civil Servants, 8 Judges Equivalent to GR 4)	(58명) (58 Persons)

* **조직기획과 주무관 김현경**(02-2100-3485)

2-1-5. 특별지방행정기관
Special Local Administrative Agencies

2-1-5-1. 기관 현황 Summary of Special Local Administrative Agency Status

유형별 Type	기 관 수 No. of Organizations	1차기관 First Organization	2·3차기관 Second or Third Organization
계 Total	**5,206**	**262**	**4,944**
노동행정기관 Labor Administrative Institution	47	6	41
세무행정기관 Tax Administrative Institution	188	53	135
공안행정기관 Public Security Administrative Institution	2,609	84	2,525
현업행정기관 Field Administrative Institution	2,008		2,008
기타행정기관 Others	354	119	235

* 경제조직과 주무관 추성희(02-2100-3507)

2-1-5-2. **유형별 현황** Special Local Administrative Agencies by Organizational Structures

유형별 Type	부처별 Agency	기 관 명 Organization Name	기관 수 No. of Organizations	1차 기관 First Organization	2·3차 기관 Second or Third Organization
노동행정기관(47) Labor Administrative Institution	고용노동부 Ministry of Employment and Labor	지방고용노동청 Regional Labor Administration	6	6	-
		지방고용노동청 지청 Regional Labor Office	40	-	40
		지방고용노동청 출장소 Regional Labor Branch Office	1	-	1
세무행정기관(188) Tax Administrative Institution	국 세 청 National Tax Service	지방국세청 Regional Tax Office	6	6	-
		세무서 District Tax Office	111	-	111
		지서 Branch Office	19	-	19
	관 세 청 Korea Customs Service	세관 Customs	47	47	-
		세관감시소 Guard Post	5	-	5
공안행정기관(2,608) Public Security Administrative Institution	법 무 부 Ministry of Justice	지방교정청 Regional Correction Headquarter	4	4	-
		교도소, 구치소, 지소 Correctional Institution, Detention House, Branch Institution	52	-	52
		소년원, 소년분류심사원 Juvenile Training School, Juvenile Classification Home	11	11	-
		소년원・소년분류심사원 청소년비행예방센터 Juvenile Training School, Juvenile Classification Home	13	-	13
		보호관찰소 Probation Office	18	18	-
		보호관찰소 지소 Branch Office of the Probation Office	38	-	38
		출입국관리사무소 Immigration Office	19	19	-
		외국인보호소 Immigration Processing Center	2	2	-

유형별 Type	부처별 Agency	기 관 명 Organization Name	기관 수 No. of Organizations	1차 기관 First Organization	2·3차 기관 Second or Third Organization
공안행정기관(2,608) Public Security Administrative Institution	법 무 부 Ministry of Justice	출입국관리사무소 출장소 Branch Office of the Immigration Office	21	-	21
		위치추적관제센터 GPS tracking central monitoring center	2	2	-
	국토교통부 Ministry of Land, Infrastructure and Transport	철도특별사법경찰대 Railroad Police Office	1	1	-
		지방철도특별사법경찰대 Branch Office of the Railroad Police Office	4	-	4
		지방철도특별사법경찰대 센터 Branch Office Center of the Railroad Police Office	24	-	24
	검 찰 청 Supreme Prosecutors's Office	고등검찰청 High Public Prosecutors' Office	5	5	-
		지방검찰청 District Public Prosecutors' Office	18	-	18
		지방검찰청 지청 Branch Office of District Public Prosecutors' Office	40	-	40
	경 찰 청 Korean National Police Agency	지방경찰청 Provincial Police Agency	16	16	-
		경찰서 Police Station	250	-	250
		파출소, 지구대 Police Office,	1,948	-	1,948
	해양경찰청 Korea Coast Guard	지방해양경찰청 Regional Headquarters Korea Coast Guard	4	4	-
		해양경찰서 Regional Coast Guard	16	1	15
		파출소 Coast Guard Sub-station	102	-	102
			2,451		
현업행정기관(2,008) Field Administrative Institutions	미래창조과학부 Ministry of Science, ICT and Future Planning	지방우정청 Regional Communication Office	9	-	9
		우체국(감독국) Post Office (Supervising Office)	223	-	223
		우체국(소속국) Post Office (Local Office)	1,751	-	1,751
		우편집중국, 물류센터 Mail Center	25	-	25
기타행정기관(353) Others	공정거래위원회 Korea Fair Trade Commission	지방공정거래사무소 Regional Office	5	5	-

유형별 Type	부처별 Agency	기 관 명 Organization Name	기관 수 No. of Organizations	1차 기관 First Organization	2·3차 기관 Second or Third Organization
기타행정기관(353) Others	국가보훈처 Ministry of Patriots & Veterans Affairs	지방보훈청 Regional Office	5	5	-
		보훈지청 Branch Office	19	19	-
	특 허 청 Korean Intellectual Property Office	특허청 서울사무소 Seoul Branch Office of Korea Intellectual Property Office	1	1	-
	산업통상자원부 Ministry of Trade, Industry and Energy	광산보안사무소 Mining Safety Office	4	4	-
	보건복지부 Ministry of Health & Welfare	국립검역소 National Quarantine Station	13	-	13
		국립검역소 지소 Branch Office of the National Quarantine Station	10	-	10
	환 경 부 Ministry of Environment	유역환경청 River Basin Environmental Office	4	4	-
		지방환경청 Regional Environmental Office	3	3	-
		지방환경청 출장소 Local Environmental Branch Office	1	-	1
		수도권대기환경청 Metropolitan Air Quality Management Office	1	1	-
	국토교통부 Ministry of Land, Infrastructure and Transport	지방국토관리청 Regional Construction Management Administration	5	5	-
		지방국토관리청 국토관리사무소 Highway Construction Office	18	-	18
		지방국토관리청 국도관리사무소 출장소 Highway Construction Branch Office	10	-	10
	해양수산부 Ministry of Oceans and Fisheries	지방해양항만청 Regional Maritime Affairs and Port Office	11	11	
		지방해양항만청 건설사무소 Port Construction Office	1	-	1
		지방해양항만청 해양사무소 Maritime Office	9	-	9
		지방해양항만청 해양사무소 출장소 Maritime Branch Office	5	-	5
		지방해양항만청 위성항법중앙사무소 Navigation Satellite System Central Center	1	-	1
		지방해양항만청 진도해양교통시설사무소 Jindo Marine Transport Facilities Management Office	1	-	1

유형별 Type	부처별 Agency	기 관 명 Organization Name	기관 수 No. of Organizations	1차 기관 First Organization	2·3차 기관 Second or Third Organization
기타행정기관(353) Others	국토교통부 Ministry of Land, Infrastructure and Transport	홍수통제소 Flood Control Office	4	4	-
		지방항공청 Regional Aviation Administration	1	1	-
		지방항공청 항공관리사무소 Regional Aviation Management Office	2	-	2
		지방항공청 공항출장소 Regional Aviation Branch Office	12	-	12
		서울지방항공청 비행점검센터 Flight Inspection Center	1	-	1
	조 달 청 Public Procurement Service	지방조달청 Regional Public Procurement Service	11	11	-
	통 계 청 Statistics Korea	지방통계청 Regional Statistical Office	5	5	-
		지방통계청 통계사무소 Regional Branch Office	49	-	49
	병 무 청 Military Manpower Administration	지방병무청 Regional Military Manpower Office	11	11	-
		지방병무지청 Military Manpower Branch Office	2	-	2
	산 림 청 Korea Forest Service	지방산림청 National Forest Service	5	5	-
		국유림관리소 National Forest Station	27	-	27
	중소기업청 Small & Medium Business Administration	지방중소기업청 Regional of Small and Medium Business Administration	11	11	-
		지방중소기업청 사무소 Office	3	-	3
	식품의약품안전처 Ministry of Food and Drug Safety	지방식품의약품안전청 Regional Agency of the Food & Drug Administration	6	6	-
		지방식품의약품안전청 수입식품검사소 Food Inspection Center	13	-	13
	기 상 청 Korea Meteorological Administration	지방기상청 Regional Meteorological Office	5	5	-
		기상대 Weather Station	45	-	45
		항공기상청 Korea Aviation Meterological Agency	1	1	-
		항공기상청 공항기상대 Airport Weather Station	4	-	4
		항공기상청 공항기상실 Airport Weather Office	8	-	8

* 경제조직과 주무관 추성희(02-2100-3507)

2-1-6. 정부위원회
Government Committees

2-1-6-1. 정부위원회(소속 · 성격별) Government Committees(by Affiliation/by Function)

(2013. 6.30 현재)

연도 Year	합계 Total	대통령 President	국무총리 Prime Minister	각부처 Government Agencies	독립형 Independence	행정 Administration	자문 Advisory
2004	**358**	23	44	291		42	316
2005	**381**	25	47	309		42	339
2006	**403**	28	50	322	3	44	359
2007	**416**	28	52	333	3	44	372
2008	**573**	17	67	487	2	39	534
2009	**441**	22	57	360	2	42	399
2010	**431**	20	53	356	2	40	391
2011	**499**	18	56	425		34	465
2012	**505**	20	55	430		36	469
2013	**536**	17	60	459		37	499

* 위원회 수가 431개에서 499로 증가한 내역을 보면, '10년 실태조사 이후('10.7.1~'11.6.30) 신설된 위원회 30개와 폐지된 위원회 11개를 반영하였고, 법령 전수조사를 통해 장기간 활동이 없어 현황조사 과정에서 제외되었던 64개 위원회를 포함하였다. 또한, 위원회법에 따라 관리대상 위원회의 기준을 재정비하여 헌법에 설치근거를 둔 위원회, 공무원으로만 구성된 협의체, 중앙행정기관인 행정위원회 등 19개 위원회를 제외하고, 각 부처 장관이 관리하던 소속기관에 설치한 4개 위원회를 관리체계 강화 차원에서 위원회 현황에 포함하였다.

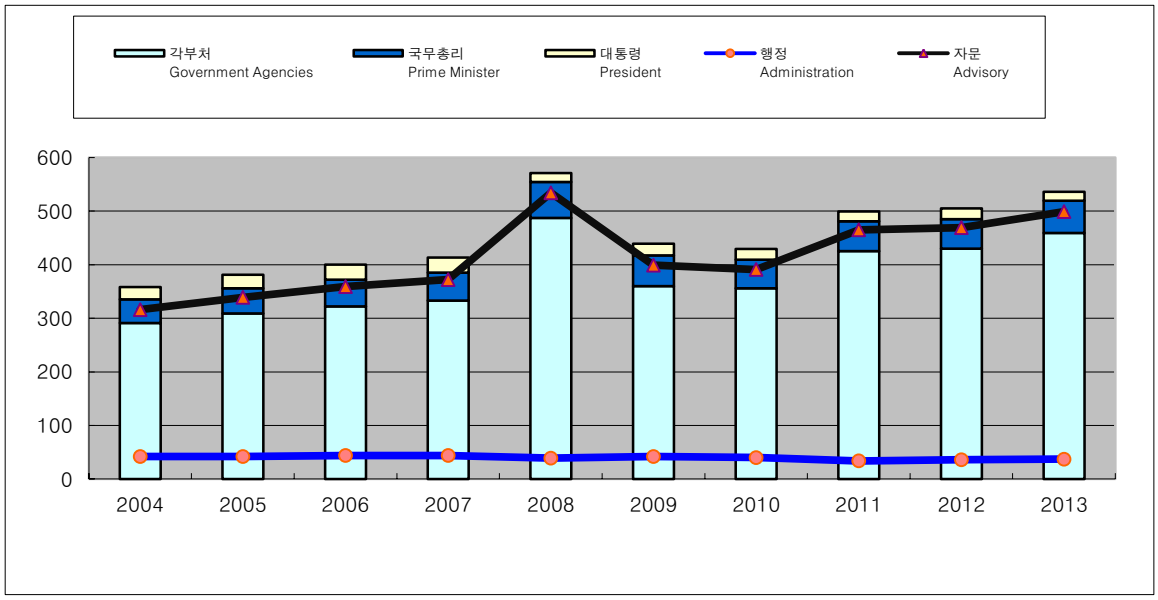

* 경제조직과 주무관 김은경 (02-2100-3510)

2-1-6-2. 행정위원회 Administrative Committees

(2013. 6. 30 현재)

소관부처 Agency	위원회명 Name	근거법령 Authority	위원수 No. of Members	위원장 Chairperson	상임위원 No. of Full-time Members	사무기구 Executive Body
대통령(2) President	규제개혁위원회 Regulatory Reform Committee	행정규제기본법 제23조 Article 23 of Framework Act on Administrative Regulation	23인 23 Persons	국무총리/민간인 Prime Minister/Civilian	-	국무조정실에서 수행 Performed at the Office for Government Policy Coordination
	개인정보보호위원회 Personal Information Protection Committee	개인정보보호법 제7조 Article 7 of Act on Enforcement Decrees to Personal Information Protection Act	15인 15 Persons	민간인 Civilian	-	사무국(30인) Executive Bureau (30 persons)
국무총리(14) Prime Minister	사행산업통합감독위원회 National Gaming Control Commission	사행산업통합감독위원회법 Act on Establishment of National Gaming Control Commission	15인 15 Persons	민간인 Civilian	-	사무처(23인) Executive Office (23 persons)
	대일항쟁기강제동원피해조사및국외강제동원희생자지원위원회 The Commission on Verification and Support for the Victims of Forced Mobilization under Japanese Colonialism in korea	대일항쟁기 강제동원 피해조사 및 국외강제동원 희생자 지원에 관한 특별법 제8조 Article 8 of The Special Law on Verification and Support for the Victims of Forced Mobilization under Japanese Colonialism in Korea	11인 11 Persons	차관급 Equivalent to Vice Minister	1인 1 Person	사무국(46인) Executive Bureau (46persons)
	민주화운동관련자명예회복 및 보상심의위원회 The Commission for Democratization Movement Activists' Honor-restoration and Compensation	민주화운동 관련자 명예회복 및 부상등에 관한법률 제4조 Article 4 of Act on Democratization Movement Activists' Honor-restoration and Compensation	9인 9 Persons	민간인 Civilian	-	지원단 (파견인력 등 11인) (11persons)
	거창사건등관련자 명예회복심의위원회 The National Commission on Geochang Incident	거창사건등관련자의명예회복에관한특별조치법제3조 Article 3 of Act on Special Measures for the Restoration of Honor of the Persons Involved in the Geochang Incident,etc	16인 16 Persons	국무총리 Prime Minister	-	지원단 (파견인력 등 3인) *거창과 노근리 공동 지원 (3persons)
	제주4·3사건진상규명및 희생자명예회복 위원회 The National Commission on Jeju 4.3 Incident	제주4·3사건진상규명및희생자명예회복에관한특별법 제3조 Article 3 of Special Act on Discovering the Truth of the Jeju April 3rd Incident and the Restoration of Honor of its victims	19인 19 Persons	국무총리 Prime Minister	-	지원단 (파견인력 1인) (1persons)
	노근리사건희생자심사및명예회복위원회 The National Commission on Nogeunri Incident	노근리사건희생자심사및명예회복에관한법 제3조 Article 3 of Special Act on the Examination and Restoration of Honor of Victims Involved in the Nogeunri Incident	16인 16Persons	국무총리 Prime Minister	-	지원단 *파견인력 3명이 거창과 노근리사건 공동 지원

(2013. 6.30 현재)

소관부처 Agency	위원회명 Name	근거법령 Authority	위원수 No. of Members	위원장 Chairperson	상임위원 No. of Full-time Members	사무기구 Executive Body
	10.27법난피해자명예회복심의위원회 The Committee of the Restoration of Honor of Victims of Honor of Victims of the October 2th Buddhist Persecution Persecution Incident	10.27법난피해자의명예회복 등에 관한 법률 제3조 Article 3 of Act on the Restoration of Honor of Victims of the October 27th Buddhist Persecution Incident	11인 11 Persons	민간인 Civilian	-	지원단 (파견인력 등 7인) (7persons)
	납북피해자보상및지원심의위원회 The Consultative Committee on Compensation and Support for Abduction Victims	군사정전에 관한 협정 체결 이후 납북피해자 의 보상 및 지원에 관한 법률 제6조 Article 6 of the Act on Supporting South Korean Victims Abducted by North Korea after the Korean War	9인 9 Persons	민간인 Civilian	-	통일부에서 수행 Performed at the Ministry of Unification
	특수임무수행자보상 심의위원회 Special Mission Committee	특수임무수행자 보상에 관한 법률 제4조 Article 4 of Act on the Compensation for Persons who Performed Special Military Missions	15인 15 Persons	민간인 Civilian	-	지원단 (파견인력 등 3인) (3 persons)
국무총리(14) Prime Minister	동학농민혁명참여자명예회복심의위원회 National Commission on the Donghak Peasant Revolution	동학농민혁명 참여자 등의 명예회복에 관한 특별법 제3조 Article 3 of Special Act on the Restoration of Honor of Participants in the Donghak Peasant Revolution	15인 15 Persons	국무총리 Prime Minister	-	문화체육관광부에서 수행 Performed at the Ministry of Culture, Sports and Tourism
	삼청교육피해자 명예회복 및 보상심의위원회 The Committee of the Restoration of Honor and Compensation for Victims of the Samchong Training Camp Incident	삼청교육피해자의 명예회복 및 보상에 관한 법률 제3조 Article 3 of Act on the Restoration of Honor and Compensation for Victims of the Samchong Training Camp Incident	12인 12 Persons	민간인 Civilian	-	국방부에서 수행 Performed at the Ministry of National Defense
	한센인피해사건진상규명위원회 The national committee for investigation of the truth about infliction to person with hansen's disease	한센인피해사건의 진상규명및 피해자생활지원 등에 관한 법률 제3조 Article 3 of Act on Discovering The Truth Regarding The Leper Abuse Incidents and providing Assistance To Victims	15인 15 Persons	민간인 Civilian	-	보건복지부에서 수행 Performed at the Ministry of health and Welfare
	6.25전쟁납북피해진상규명 및 납북피해자명예회복위원회 Committee on Fact-Finding of Korean War Abductions and the Restoration of the Reputation of the Victims	6.25전쟁 납북피해 진상규명 및 납북피해자 명예회복에 관한 법률 Act on Fact-finding on Korean War Abduction Victims and Restoration of the Reputation of the Victims	15인 15 Persons	국무총리 Prime Minister	-	사무국 (파견인력 등 12인) Executive Bureau (12 persons)

(2013. 6.30 현재)

소관부처 Agency	위원회명 Name	근거법령 Authority	위원수 No. of Members	위원장 Chairperson	상임위원 No. of Full-time Members	사무기구 Executive Body
	동의대사건 희생자 명예회복 및 보상심의위원회 The Commission for Honor-restoration and Compensation of victims in Dong-eui University Incident	동의대사건 희생자 명예회복 및 보상에 관한 법률 제4조 Article 4, The Act on the Honor-restoration and Compensation of victims in Dong-eui University Incident	10인 10Persons	국무총리 Prime Minister	-	경찰청에서 수행 Korean National Police Agency
기획재정부(1) Ministry of Strategy and Finance	복권위원회 Prime Minister's Commission on Lottery	복권및복권기금법 제13조 Article 13 of Act on the Lottery and Lottery Fund Law	21인 21 Persons	차관 Vice Minister	-	사무처(27인) Executive Office (27 persons)
교육부(2) Ministry of Education	국사편찬위원회 National Institute of Korean History	사료의수집및보존등에관한법률 제4조 Article 4 of Act on the Collection and Preservation of Historical Materials	16인 16 Persons	차관급 Equivalent to Vice Minister	2인 2 Persons	1부 (85인) 1 Department (85 Persons)
	교원소청심사위원회 Faculty Disciplinary Review Committee	교원지위향상을위한특별법 제7조 Article 7 of Special Act for the Improvement of Teachers' Status	8인 8Persons	고위공무원단 Senior Civil Servants	1인 1 Person	1과 (25인) 1 Division (25 Persons)
법무부(1) Ministry of Justice	보호관찰심사위원회 Probation Review Committee	보호관찰등에관한법률 제5조 Article 5 of Protection and Surveillance, etc. Act	45인 45 Persons	고검 차장검사 The Assistant Prosecutor General	3인 3 Persons	법무부에서 수행 Performed at the Ministry of Justice
안전행정부(5) Ministry of Security and Public Administration	정부공직자윤리위원회 Public Official Ethics Committee	공직자윤리법 제9조 Article 9 of Public Service Ethics Act	11인 11 Persons	민간인 Civilian	-	안전행정부에서 수행 Performed at the Ministry of Security and Public Administration
	소청심사위원회 Appeals Commission	국가공무원법 제9조 Article 9 of National Public Service Act	9인 9 Persons	차관급 Equivalent to Vice Minister	5인 5 Persons	1과 (33인) 1 Division (33 Persons)
	이북5도위원회 5 Provinces of North Korea	이북5도에관한특별자치법 제7조 Article 7 of Act on Special Measures for 5 North Korean Provinces	5인 5 Persons	차관급 Equivalent to Vice Minister	5인 5 Persons	5 사무국(44인) 5 Executive Bureau (44 Persons)
	승강기사고조사판정위원회 Korean Review Commisson for Elevator Accident	승강기시설안전관리법 제16조의4 Article 16-4 of Elevator Safety Management Act	7인 7 Persons	민간인 Civilian	-	사무국(7인) Executive Bureau (7 Persons)

(2013. 6.30 현재)

소관부처 Agency	위원회명 Name	근거법령 Authority	위원수 No. of Members	위원장 Chairperson	상임위원 No. of Full-time Members	사무기구 Executive Body
	재일교포북송저지특수임무수행자보상심의위원회 The Commission for Compensation to persons who performed special mission to deter repatriation of koreans in japan to north korea	재일교포북송저지특수임무수행자보상에관한법률 제3조 Article 3 of the act on Compensation to persons who performed special missions to deter repatriation of koreans in japan to north korea	7인 7 Persons	민간인 Civilian	-	경찰청에서 수행 Performed at the Korean National Police Agency
농림축산식품부(1) Ministry of Agriculture, Food and Rural Affairs	품종보호심판위원회 Species Protection Appeals Committee	식물신품종보호법 제90조 Article 90 of Seed Industry Act	8인 8 Persons	고위공무원단 Senior Civil Servants	1인 1 Person	농림축산식품부에서 수행 Performed at the Ministry for Agriculture, Food and Rural Affairs
산업통상자원부(2) Ministry of Trade, Industry and Energy	무역위원회 Korea Trade Commission	불공정무역거래행위조사및 산업피해구제에관한법률 제27조 Article 27 of Act on Unfair Trade Practice Investigation and Relief on Industrial Damages	9인 9 Persons	민간인 Civilian	1인 1 Person	무역조사실(47인) Trade Investigation Office (47 Persons)
	전기위원회 Electricity Committee	전기사업법 제53조 Article 53 of Electricity Service Act	9인 9 Persons	민간인 Civilian	1인 1 Person	사무국(8인) Executive Bureau (8 Persons)
환경부(1) Ministry of Environment	중앙환경분쟁조정위원회 National Environmental Dispute Resolution Commission	환경분쟁조정법 제4조 Article 4 of Act on the Resolution of Disputes Caused by Environmental Pollution Damage	15인 15 Persons	고위공무원단 Senior Civil Servants	3인 3 Person	사무국(23인) Executive Bureau (23 Persons)
고용노동부(3) Ministry of Employment and Labor	중앙노동위원회 National Labor Relations Commission	노동위원회법 제1조 Article 1 of Labor Relations Commission Act	166인 166 Persons	장관급 Equivalent to Minister	2인 2 Persons	사무처(94인) Executive Office (94 Persons)
	고용보험심사위원회 Employment Insurance Deliberation Commission	고용보험법 제99조 Article 99 of Employment Insurance Act	15인 15 Persons	민간인 Civilian	2인 2 Person	고용부에서 수행 Performed at the Ministry of Employment and Labor
	산업재해보상보험재심사위원회 Industrial Accident Deliberation Committee	산업재해보상보험법 제107조 Article 107 of Industrial Accident Compensation Insurance Act	60인 60 Persons	민간인 Civilian	2인 2 Person	사무국(27인) Executive Bureau (27 Persons)

(2013. 6.30 현재)

소관부처 Agency	위원회명 Name	근거법령 Authority	위원수 No. of Members	위원장 Chairperson	상임위원 No. of Full-time Members	사무기구 Executive Body
국토교통부(2) Ministry of Land, Infrastructure and Transport	중앙토지수용위원회 Central Land Tribunal	공익사업을위한토지등의취득 및보상에관한법률 제49조 Article 49 of Act on Acquisition and Compensations for Land, etc. for Public Projects	15인 15Persons	장관 Minister	1인 1 Person	사무국(33인) Executive Bureau (33 Persons)
	항공철도사고조사위원회 Aviation & Railway Accident Investigation Board	항공 철도사고 조사에 관한 법률 제 4조	12인 12 Persons	민간인 Civilian	2인 2Persons	사무국(11인) Executive Bureau (11 Persons)
국가보훈처(1) Ministry of Patriots and Veterans Affairs	보훈심사위원회 Patriots and Veterans Affairs Committee	국가유공자등예우및지원에 관한법률 제74조의5 Article 74-5 of Act on the Honorable Treatment etc. of Persons of Distinguished Services to the State	120인 120 Persons	고위공무원단 Senior Civil Servants	5인 5 Persons	사무국 (49인) Executive Bureau (49 Persons)
금융위원회(1) Financial Services Commission	증권선물위원회 Securities and Future Commodities Committee	금융위원회 설치 등에 관한 법률 제19조 Article 19 of Act on Installation of Financial Services Organization	5인 5 Persons	차관급 Equivalent to Vice Minister	1인 1 Person	금융위원회에서 수행 Performed at the Financial Services Commission
국민권익위원회(1) Anti-corruption and Civil Rights Commission	중앙행정심판위원회 Central Administrative Appeals Commission	행정심판법 제6조 Article 6 of Administrative Appeals Act	50인 50Persons	차관급 Equivalent to Vice Minister	3인 3 Persons	국민권익위원회에서 수행 Performed at the Anti-corruption and Civil Rights Commission

*** 경제조직과 주무관 김은경** (02-2100-3510)

2-1-6-3. **자문위원회** Advisory Committees

(2013.6.30 현재) (단위:개) (Unit : Piece)

계 Total	설치근거법 Authority		계 Total	소관부처 Agency		
	법률 Law	대통령령 Presidential Decree		대통령 President	국무총리 Prime Minister	각 부처 Ministry
536	465	71	**536**	17	60	459

* **경제조직과 주무관 김은경** (02-2100-3510)

제2절 공무원 정원

SECTION 2. FIXED NUMBER OF CIVIL SERVANTS

제2절 공무원 정원(FIXED NUMBER OF CIVIL SERVANTS) ····· 73

2-2-1. 공무원 정원 분류표 ····· 77
Fixed Number of Civil Servants by Branches

2-2-2. 기관별 정원 ····· 78
Fixed Number of Civil Servants by Institutions

2-2-3. 행정 · 입법 · 사법부 직급별 정원 ····· 82
Fixed Number of Civil Servants in Executive · Legislative · Judicial Branch by Grades

2-2-4. 책임운영기관 정원 ····· 83
Fixed Number of Civil Servants in Executive Agencies

2-2-4-1. 소속 책임운영기관 ····· 83
Affiliated Executive Agencies

2-2-4-2. 중앙 책임운영기관 ····· 85
Central Executive Agencies

2-2-5. 경력 · 특수경력직 직급별 정원 ····· 86
Fixed Number of Career / Non-career Civil Servants by Grades

2-2-6. 연도별 공무원 정원 ····· 87
Fixed Number of Civil Servants by Years

2-2-7. 연도별 행정부 공무원 정원 ····· 88
Fixed Number of Civil Servants in Executive Branches by Years

2-2-8. 연도별 특정직 공무원 정원 ····· 90
Fixed Number of Special Civil Servants by Years

2-2-8-1. 교원 ····· 90
Teachers & Faculties

2-2-8-2. 외무공무원 ····· 91
Foreign Service Officers

2-2-8-3. 경찰공무원 / 소방공무원 / 검사 ····· 92
Policemen / Fire-fighters / Public Prosecutors

2-2-1. 공무원 정원 분류표

Fixed Number of Civil Servants by Branches

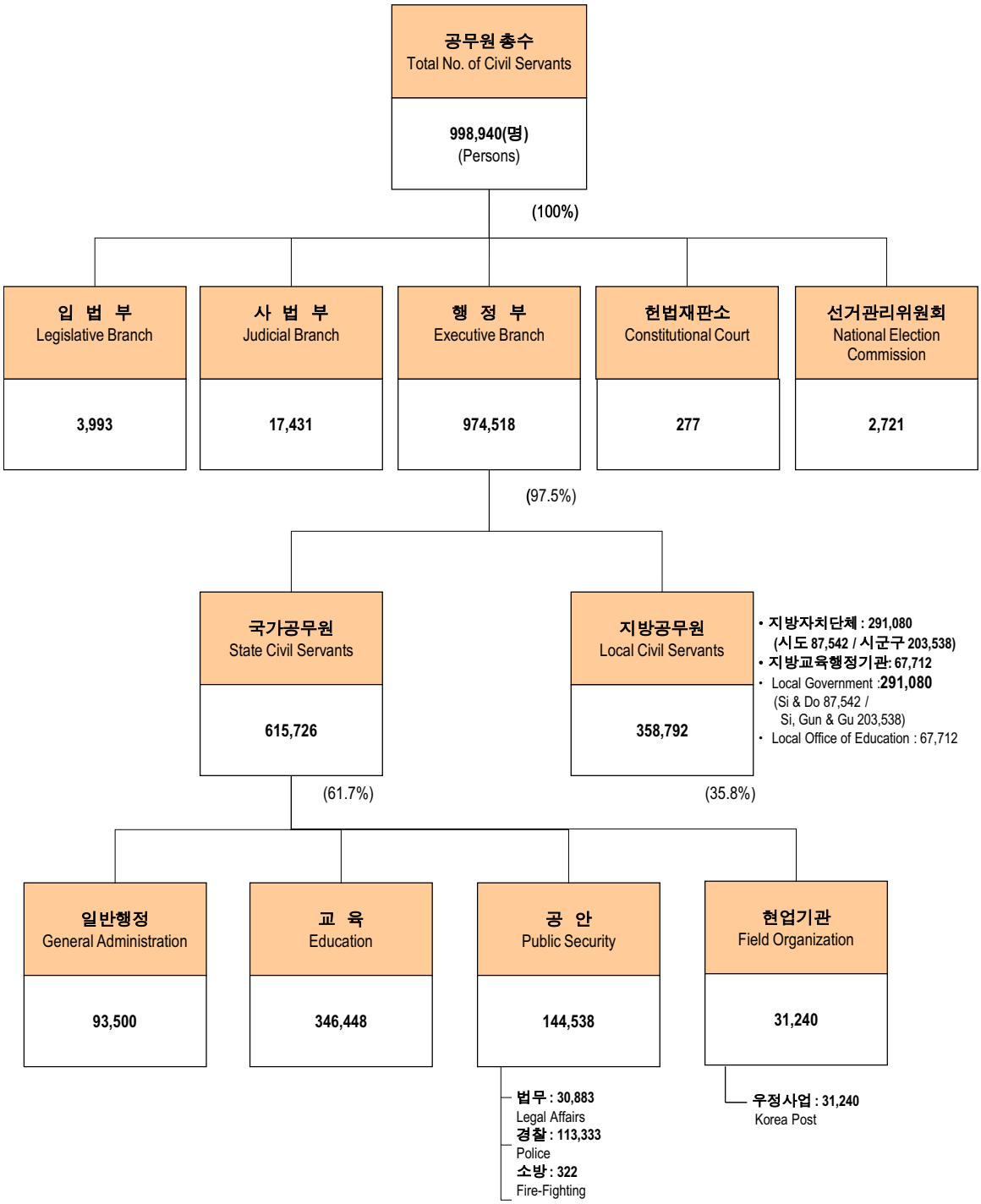

*지방공무원 :지방자치단체장 및 시도교육감 등 선출직 제외)

*** 조직기획과 주무관 김현경 (02-2100-3485)**

2-2-2. 기관별 정원

Fixed Number of Civil Servants by Institutions

(단위 : 명) (Unit : Person)

구분 Classification / 조직 Institution	계 Total	정무직 Political Service	별정직 Special Administrative Service	특정직 Special Service	일반직 General Service	기능직 Technical Service	기타 Others
계 Total (A)+(B)+(C)+(D)+(E)	**998,940**	**147**	**3,413**	**511,813**	**481,567**	**-**	**2,000**
입 법 부 Legislative Branch(A)	**3,993**	7	2,212		1,774		
사 법 부 Judicial Branch(B)	**17,431**	2	275	2,928	12,226		2,000
헌법재판소 Constitutional Court(C)	**277**	11	2	52	212		
중앙선거관리위원회 National Election Commission(D)	**2,721**	3	19		2,699		
행 정 부 계 Executive Branch(E)	**974,518**	**124**	**905**	**508,833**	**464,656**	**-**	
행정부 국가공무원 계 No. of State Civil Servants in Executive Branch	**615,726**	**120**	**182**	**464,408**	**151,016**		
대통령비서실 Office of the President	**443**	10			433		
국가안보실 Office of National Security	**13**	1			12		
대통령경호실 Presidential Security Service	**524**	2		423	99		
감사원 Board of Audit and Inspection	**1,035**	8	2		1,025		
방송통신위원회 Korea Communications Commission	**204**	5	5		194		
원자력안전위원회 Nuclear safety and Security Commission	**104**	1			103		
민주평화통일자문회의사무처 The National Unification Advisory Council	**70**	1	2		67		
국무조정실 Office for Government Policy Coordination	**361**	4			357		
국무총리비서실 Prime Minister's Secretariat	**95**	1	2		92		
법제처 Ministry of Government Legislation	**182**	1			181		
국가보훈처 Ministry of Patriots and Veterans Affairs	**1,267**	1			1,266		
식품의약품안전처 Ministry of Food and Drug Safety	**1,758**	1			1,757		
공정거래위원회 Korea Fair Trade Commission	**527**	2	4		521		
금융위원회 Financial Services Commission	**249**	2	3	8	236		

* 사법부 : 사법연수생은 기타에 포함

* **조직기획과 주무관 김현경** (02-2100-3485)

(단위 : 명) (Unit : Person)

구분 Classification / 조직 Institution	계 Total	정무직 Political Service	별정직 Special Administrative Service	특정직 Special Service	일반직 General Service	기능직 Technical Service	기타 Others
국민권익위원회 Anti-corruption and Civil Rights Commission	**480**	4	7	2	467		
기획재정부 Ministry of Strategy and Finance	**963**	3	7		953		
미래창조과학부 Ministry of Science, ICT and Future Planning	**33,285**	3	5		33,277		
교육부 Ministry of Education	**352,538**	3	4	345,590	6,941		
외교부 Ministry of Foreign Affairs	**2,483**	4	25	1,940	514		
통일부 Ministry of Unification	**515**	2	2		511		
법무부 Ministry of Justice	**21,071**	2	9	70	20,990		
국방부 Ministry of National Defence	**935**	2	6	26	901		
안전행정부 Ministry of Security and Public Administration	**3,314**	13	25	32	3,244		
문화체육관광부 Ministry of Culture, Sports and Tourism	**2,705**	4	4	271	2,426		
농림축산식품부 Ministry of Agriculture, Food and Rural Affairs	**3,213**	2	4	41	3,166		
산업통상자원부 Ministry of Trade, Industry and Energy	**1,257**	3	9		1,245		
보건복지부 Ministry of Health and Welfare	**3,023**	2	5		3,016		
환경부 Ministry of Environment	**1,856**	2	5		1,849		
고용노동부 Ministry of Employment and Labor	**5,747**	3	4		5,740		
여성가족부 Ministry of Gender Equality and Family	**234**	2	2		230		
국토교통부 Ministry of Land, Infrastructure and Transport	**3,899**	3	7		3,889		

*안전행정부는 지방자치단체에 두는 국가공무원 82명 포함됨.

(단위 : 명) (Unit : Person)

구분 Classification / 조직 Institution	계 Total	정무직 Political Service	별정직 Special Administrative Service	특정직 Special Service	일반직 General Service	기능직 Technical Service	기타 Others
해양수산부 Ministry of Oceans and Fisheries	**3,807**	2	19	111	3,675		
국세청 National Tax Service	**19,994**	1	3		19,990		
관세청 Korea Customs Service	**4,570**	1			4,569		
조달청 Public Procurement Service	**959**	1			958		
통계청 Statistics Korea	**2,213**	1			2,212		
검찰청 Supreme Prosecutors' Office	**9,812**		1	1,942	7,869		
병무청 Military Manpower administration	**1,877**	1	3		1,873		
방위사업청 Defense Acquisition Program Administration	**821**	1	1		819		
경찰청 Korean National Police Agency	**109,202**			105,375	3,827		
소방방재청 National Emergency Management Agency	**615**	1		299	315		
문화재청 Cultural Heritage Administration	**886**	1		38	847		
농촌진흥청 Rural Development Administration	**1,845**	1	2		1,842		
산림청 Korea Forest Service	**1,582**	1	1		1,580		
중소기업청 Small and Medium Business Administration	**1,234**	1	2	348	883		
특허청 Korean Intellectual Property Office	**1,568**	1	1		1,566		
기상청 Korea Meteorological Administration	**1,320**	1			1,319		
해양경찰청 Korea Coast Guard	**8,545**			7,891	654		

(단위 : 명) (Unit : Person)

구분 Classification / 조직 Institution	계 Total	정무직 Political Service	별정직 Special Administrative Service	특정직 Special Service	일반직 General Service	기능직 Technical Service	기타 Others
행정중심복합도시건설청 Multifunctional Administrative City Construction Agency	**145**	1			144		
새만금개발청 Korea Agency for Saemangeum Development & Investment	**117**	1	1		115		
국가인권위원회 National Human Rights Commission of Korea	**188**	4		1	183		
대일항쟁기강제동원피해조사및국외강제동원희생자등지원위원회 The Commission on Verification and Support for the Victims of Forced Mobilization under Japanese Colonialism in Korea	**46**	1			45		
개인정보보호위원회 Personal Information Protection commission	**30**	1			29		
행정부 지방공무원 계 No. of Local Civil Servants in Executive Branch	**358,792**	4	723	44,425	313,640	-	-
지방자치단체 Local Government	**291,080**	4	701	40,124	250,251		
지 방 교 육 청 Local Office of Education	**67,712**	-	22	4,301	63,389		

*행정부 지방공무원 : 지방자치단체장 및 시도교육감 등 선출직 제외

2-2-3. 행정 · 입법 · 사법부 직급별 정원

Fixed Number of Civil Servants in Executive · Legislative · Judicial Branch by Grades

(단위 : 명) (Unit : Person)

직급 Grade	계 Total	행 정 부 Executive Branch			입법부 Legislative Branch	사법부 Judicial Branch	기타 헌법기관 Other Constitutional Institution
		소계 Sub-total	국가 State	지방 Local			
계 Total	**998,940**	**974,518**	**615,726**	**358,792**	**3,993**	**17,431**	**2,998**
장 관 (급) Equivalent to Minister	**42**	29	29		1		12
차 관 (급) Equivalent to Vice Minister	**105**	95	91	4	6	2	2
고위공무원단 또는 1급 Senior Civil Servants or GR 1	**1,172**	1,116	1,087	29	32	1	23
2 급 GR 2	**176**	71		71	57	19	29
3 급 GR 3	**456**	400		400	10	46	
3 · 4 급 GR 3·4	**857**	749	707	42	67	20	21
4 급 GR 4	**7,405**	6,071	3,060	3,011	690	373	271
4 · 5 급 GR 4·5	**2,898**	2,593	2,342	251	161	112	32
5 급 GR 5	**34,512**	32,319	13,045	19,274	894	985	314
6 급 GR 6	**104,591**	101,008	29,822	71,186	851	1,860	872
7 급 GR 7	**120,399**	117,525	26,841	90,684	542	1,455	877
8 급 GR 8	**117,932**	114,847	32,405	82,442	162	2,851	72
9 급 GR 9	**80,942**	75,258	36,860	38,398	520	4,750	414
연 구 직 Research Service	**7,478**	7,473	4,160	3,313		2	3
지 도 직 Teaching Service	**4,508**	4,508	41	4,467			
교 육 직 Education Service	**351,549**	351,549	346,448	5,101			
경 찰 직 Police Service	**113,460**	113,460	113,333	127			
소 방 직 Fire-Fighting Service	**39,519**	39,519	322	39,197			
외 무 직 Foreign Service	**1,607**	1,607	1,607				
외무직 고위공무원단 Senior Foreign Civil Servants	**263**	263	263				
법관 · 검사 Judge & Prosecutor	**4,870**	2,012	2,012			2,858	
경 호 직 Guard Service	**423**	423	423				
기 능 직 Technical Service	**0**	0					
임기제 고위공무원단 Senior Contractual Civil Servants	**78**	78	78				
일반임기제 Contractual Service	**57**	57	57				
전문경력관 Specialist	**1,519**	1,488	693	795		27	4
기 타 Others	**2,122**	0				2,070	52

주 : 기타는 별정직 교수, 예비판사 및 사법연수원생, 헌법연구관임.

Note : "Other" is professor in Extraordinary Civil Service, preliminary judge and trainee at judicial education institution, Constitution Research Officer.

*지방공무원 : 지방자치단체장 및 시도교육감 등 선출직 제외

* **조직기획과 주무관 김현경** (02-2100-3485)

2-2-4. 책임운영기관 정원

Fixed Number of Civil Servants in Executive Agencies

2-2-4-1. 소속 책임운영기관 Affiliated Executive Agencies

(단위 : 명) (Unit : Person)

직급 Grade / 기관명 Organization	총계 Total	계약직 Contractual Service	일반직·별정직 General & Special Administrative Service												특정직 Special Service		기능직 Technical Service
			소계 Sub-Total	고위 SCS	3.4급 GR3·4	4급 GR4	4·5급 GR4·5	5급 GR5	6급 GR6	7급 GR7	8급 GR8	9급 GR9	연구지도 Research Teaching	전문경력관 Specialist	경찰 Police	교육 Education	
계	5,079	26	4,925	20	17	213	31	233	633	614	716	1,004	1,348	96	56	72	0
국립국제교육원 National Institute for International Education	74	1	42	0	1	2	2	8	16	3	2	8	0	0	0	31	0
국립중앙과학관 National Science Museum	73	1	72	1	0	6	1	15	17	12	6	14	0	0	0	0	0
국립과천과학관 Gwacheon National Science Museum	79	1	78	1	0	9	1	10	19	4	3	13	18	0	0	0	0
국방홍보원 Defense Media Agency	160	1	159	0	1	3	0	12	35	40	4	27	0	37	0	0	0
국립과학수사연구원 National Forensic Service	351	1	341	2	2	9	12	7	24	19	12	34	217	3	9	0	0
국립재난안전연구원 National Disaster Management Institute	50	1	49	0	1	1	0	3	3	1	1	0	39	0	0	0	0
국립현대미술관 National Museum of Mordern and Contemporary Art	101	1	100	1	0	3	0	7	16	6	16	18	29	4	0	0	0
한국정책방송원 Korea TV	112	1	111	0	1	6	1	15	38	23	16	10	0	1	0	0	0
국립중앙극장 National Theater of Korea	93	1	92	0	0	4	0	8	20	13	24	17	4	2	0	0	0
국립종자원 Korea Seed & Variety Service	189	1	188	0	0	12	2	20	34	27	30	40	23	0	0	0	0
국립수산과학원 National Fisheries Research and Development Institute	531	1	530	3	0	5	1	20	69	51	49	78	254	0	0	0	0
한국농수산대학 Korea National College of Agriculture and Fisheries	86	1	44	0	0	1	0	4	7	4	6	17	3	2	0	41	0
국립재활원 National Rehabilitation Center	313	1	312	1	0	16	0	14	32	59	96	41	17	36	0	0	0
국립목포병원 Mokpo National Hospital	75	1	74	0	0	4	0	3	14	18	24	11	0	0	0	0	0
국립서울병원 Seoul National Hospital	305	1	304	1	3	24	2	9	43	38	63	109	8	4	0	0	0
국립공주병원 Gongju National Hospital	129	1	128	0	1	7	0	7	12	18	34	48	0	1	0	0	0
국립나주병원 Naju National Hospital	182	1	181	0	1	10	1	5	17	38	37	67	0	5	0	0	0

*조직진단과 행정6급 이승현(02-2100-3438)

(단위 : 명) (Unit : Person)

직급 Grade / 기관명 Organization	총계 Total	계약직 Contractual Service	일반직·별정직 Genera l& Special Administrative Service												특정직 Special Service		기능직 Technical Service
			소계 Sub-Total	고위 SCS	3.4급 GR3·4	4급 GR4	4·5급 GR4·5	5급 GR5	6급 GR6	7급 GR7	8급 GR8	9급 GR9	연구지도 Research Teaching	전문경력관 Specialist	경찰 Police	교육 Education	
국립부곡병원 Bugok National Hospital	**179**	1	178	0	0	9	1	6	18	28	42	72	0	2	0	0	0
국립춘천병원 Chuncheon National Hospital	**115**	1	114	0	0	6	0	5	13	22	22	45	0	1	0	0	0
국립마산병원 Masan National Hospital	**98**	1	97	0	0	7	0	3	18	26	31	12	0	0	0	0	0
국토지리정보원 National Geographic Information Institute	**111**	1	110	0	1	4	1	17	21	21	21	21	3	0	0	0	0
울산지방해양항만청 Ulsan Regional Maritime Affairs & Port Administration	**101**	1	100	0	0	0	0	5	31	27	13	24	0	0	0	0	0
대산지방해양항만청 Daesan Regional Maritime Affairs & Port Administration	**79**	1	78	0	0	0	0	5	25	22	13	13	0	0	0	0	0
지방통계청(5) Regional Stistics Office	**1,545**	5	1,540	0	0	8	6	80	258	459	514	215	0	0	0	0	0
통계개발원 Statistical Research Institute	**43**	1	42	0	0	3	0	18	16	4	0	1	0	0	0	0	0
국립생물자원관 National Institute of Biological Resources	**103**	1	102	2	0	5	1	8	7	6	0	10	63	0	0	0	0
경찰병원 National Police Hospital	**586**	1	581	3	6	54	5	12	84	123	150	144	0	0	4	0	0
국립문화재연구소 National Research Institute of Cultural Heritage	**186**	1	185	0	0	14	0	15	19	9	5	32	91	0	0	0	0
국립원예특작과학원 National Institute of Horticultural & Herbal Science	**324**	1	323	2	0	8	0	6	11	5	26	27	237	1	0	0	0
국립축산과학원 National Institute of Animal Science	**321**	1	320	2	0	8	0	7	8	13	28	85	169	0	0	0	0
국립산림과학원 Korea Forest Research Institute	**239**	1	238	1	0	1	0	3	8	7	11	31	176	0	0	0	0
국립자연휴양림관리소 National Natural Recreation Forest Office	**89**	1	88	0	0	0	0	6	33	24	10	15	0	0	0	0	0
항공기상청 Korea Aviation Meteorological Agency	**114**	1	113	0	0	1	2	9	26	29	28	18	0	0	0	0	0
해양경찰정비창 Korea Coast Guard Maintenance Workshop	**214**	1	170	0	0	0	0	0	21	24	35	90	0	0	43	0	0

2-2-4-2. **중앙 책임운영기관** Central Executive Agencies

(단위 : 명) (Unit : Person)

직급 Grade / 기관명 Organization	총계 Total	정무직 Political Service	일반직·별정직 General & Special Administrative Service												특정직 Special Service		기능직 Technical Service
			소계 Sub-Total	고위 SCS	3.4급 GR3·4	4급 GR4	4·5급 GR4·5	5급 GR5	6급 GR6	7급 GR7	8급 GR8	9급 GR9	연구지도 Research Teaching	전문경력관 Specialist	경찰 Police	교육 Education	
특허청 Korean Intellectual Property Office	**1,568**	1	1,567	23	16	82	228	862	172	61	44	75	0	4	0	0	0

2-2-5. 경력 · 특수경력직 직급별 정원

Fixed Number of Career/Non-career Civil Servants by Grades

(단위 : 명) (Unit : Person)

경 력 직 Career Service		특 수 경 력 직 Non-Career Service	
구 분 Classification	정 원 Fixed No.	구 분 Classification	정 원 Fixed No.
합 계 Total		998,940	
소 계 Sub-Total	995,380	소 계 Sub-Total	3,560
일 반 직 계 General Service	481,567	정 무 직 계 Political Service	147
고위공무원단 또는 1급 Senior Civil Servants or GR 1	1,057	장 관 급 Equivalent to Minister	42
2 급 GR 2	164	차 관 급 Equivalent to Vice Minister	105
3 급 GR 3	445	별 정 직 계 Special Administrativel Service	3,413
3 · 4 급 GR 3·4	836	고위공무원단 또는 1급상당 Senior Civil Service or Equivalent to GR 1	115
4 급 GR 4	6,697	2급상당 Equivalent to GR 2	12
4 · 5 급 GR 4·5	2,898	3급상당 Equivalent to GR 3	11
5 급 GR 5	33,700	3 · 4 급 상당 Equivalent to GR 3 · 4	21
6 급 GR 6	104,034	4급상당 Equivalent to GR 4	708
7 급 GR 7	119,933	5급상당 Equivalent to GR 5	812
8 급 GR 8	117,878	6급상당 Equivalent to GR 6	557
9 급 GR 9	80,285	7급상당 Equivalent to GR 7	466
연 구 직 Research Service	7,478	8급상당 Equivalent to GR 8	54
지 도 직 Teaching Service	4,508	9급상당 Equivalent to GR 9	657
전문경력관 Specialist	1,519		
임기제 고위공무원단 Senior Civil Service	78		
일반임기제 Contractual Service	57		
특 수 직 계 Special Service	513,813		
법 관 Judge	2,858		
헌법연구관 Constitution Research Officer	44		
검 사 Public Prosecutor	2,012		
외 무 직 Foreign Service	1,870		
경 찰 직 Police Service	113,460		
소 방 직 Fire-fighting Service	39,519		
교 육 직 Educational Service	351,549		
경 호 직 Guard Service	423		
기 타 Others	2,078		

주 : 행정부 국가직은 '06년부터 고위공무원단제 도입 , 기타는 사법연수생, 별정직 교수 등임

*지방공무원 : 지방자치단체장 및 시도교육감 등 선출직 제외

*** 조직기획과 주무관 김현경**(02-2100-3485)

2-2-6. 연도별 공무원 정원

Fixed Number of Civil Servants by Years

(단위 : 명) (Unit : Person)

연 도 Year	공무원정원 Fixed No.	증 감 Increase/Decrease	증감률(%) Percentage Change	비 고 Remark
2004	936,387	20,442	2.8	
2005	930,759	5,628	0.6	철도청 공사화
2006	956,946	26,187	2.8	
2007	975,012	18,066	1.9	
2008	968,684	6,328	0.6	
2009	970,690	2,006	0.2	
2010	979,583	8,893	0.9	
2011	981,927	2,344	0.2	
2012	990,423	8,496	0.9	
2013	998,940	8,517	0.8	

*지방공무원 : 지방자치단체장 및 시도교육감 등 선출직 제외

* **조직기획과 주무관 김현경** (02-2100-3485)

2-2-7. 연도별 행정부 공무원 정원

Fixed Number of Civil Servants in Executive Branches by Years

(단위 : 명) (Unit : Person)

구분 Classification / 연도 Year	계 Total	국 가 공 무 원 State Civil Servants							
		소계 Sub-total	정무직 Political Service	별정직 Special Administrative Service	계약직 Contractual Service	특정직 Special Service	일반직 General Service	기능직 Technical Service	고용직 Labor Service
2004	**916,265**	**589,148**	119	2,364	58	424,518	95,868	66,221	
2005	**910,186**	**571,982**	131	2,305	58	433,135	92,118	44,235	
2006	**935,896**	**590,169**	136	2,049	79	445,288	98,255	44,362	
2007	**953,090**	**604,714**	136	2,013	137	453,201	104,967	44,260	
2008	**946,063**	**607,628**	120	1,904	129	458,022	103,878	43,575	
2009	**947,967**	**609,573**	120	1,223	120	460,273	106,004	41,833	
2010	**955,890**	**612,672**	118	1,184	111	463,392	107,885	39,982	
2011	**957,721**	**611,968**	120	1,152	112	462,444	110,235	37,905	
2012	**966,125**	**615,487**	121	1,145	116	464,834	111,843	37,428	
2013	**974,518**	**615,726**	120	182		464,408	151,016		

* 조직기획과 주무관 김현경 (02-2100-3485)

(단위 : 명) (Unit : Person)

구분 Classification / 연도 Year	지 방 공 무 원 Local Civil Servants							
	소계 Sub-total	정무직 Political Service	별정직 Special Administrative Service	계약직 Contractual Service	특정직 Special Service	일반직 General Service	기능직 Technical Service	고용직 Labor Service
2004	**327,117**	1	4,285	-	28,640	210,127	83,910	154
2005	**338,204**	1	4,207		30,165	220,108	83,723	
2006	**345,727**	4	4,308	1	31,320	226,469	83,625	
2007	**348,376**	4	4,290	1	31,791	230,071	82,219	
2008	**338,435**	4	4,179	-	32,986	223,196	78,070	
2009	**338,394**	4	4,139	3	35,079	223,365	75,804	
2010	**343,218**	4	4,125	1	37,872	225,837	75,379	
2011	**345,753**	4	3,776	-	38,767	232,401	70,805	
2012	**350,638**	4	2,309	-	39,792	243,873	64,660	
2013	**358,792**	4	723	-	44,425	313,640		

*지방공무원 : 2013. 6.30기준(지방자치단체장 및 시도교육감 제외)

2-2-8. 연도별 특정직 공무원 정원

Fixed Number of Special Civil Servants by Years

2-2-8-1. 교원 Teachers & Faculties

(단위 : 명) (Unit : Person)

연도 Year	계 Total	대학(교) University	전문대학 Junior College	중등학교 Middle School	초등학교 Elementary School (유치원) (Kindergarten)	기타 Others
2004	**318,197**	19,021	523	138,714	157,631	2,308
2005	**323,752**	19,149	412	140,870	160,594	2,727
2006	**335,020**	19,251	310	146,045	166,385	3,029
2007	**341,520**	19,362	199	148,281	170,416	3,262
2008	**344,702**	19,653	113	144,188	160,102	20,646
2009	**344,702**	19,653	113	144,393	159,837	20,706
2010	**345,788**	20,002	113	144,388	159,952	21,333
2011	**344,196**	17,718	113	144,752	159,403	22,210
2012	**344,788**	17,781	84	144,360	160,264	22,299
2013	**345,427**	17,864	84	144,305	160,113	23,761

주 : 조교(대학, 전문대학) 포함, 기타는 특수학교, 전문상담순회교사임.

Note : RA and TA of University and Junior College are Included. The "other" Indicates Special School.

* '08년부터 초중등교원중 비교과교사(보건·영양·사서·상담·유치원종일제교사)는 기타로 분류. 교육부 관할 교원임

*** 조직기획과 행정사무관 제현탁(2100-3490)**

2-2-8-2. **외무공무원** Foreign Service Officers

(단위 : 명) (Unit : Person)

구분 Classification / 연도 Year	계 Total	본부 Head Office	재외공관 Overseas Missions													국립외교원 Korea National Diplomatic Academy	기타 Others
			소계 Sub-Total	14 등급 GR 14	고위 공무원단 Senior Civil Service	13 등급 GR 13	12 등급 GR 12	11 등급 GR 11	10 등급 GR 10	9 등급 GR 9	8 등급 GR 8	7 등급 GR 7	5·6 등급 GR 5·6	3·4 등급 GR 3·4	1·2 등급 GR 1·2		
2004	**1,461**	472	953	22		31	60	24	67	150	148	35	313	103	-	36	1
2005	**1,530**	513	996	22		31	56	24	68	164	147	38	338	108		21	
2006	**1,624**	534	1,069	22		31	56	27	73	165	151	41	392	111		21	
2007	**1,832**	608	1,160	21	207	2	4	7	17	122	153	45	411	171		26	38
2008	**1,814**	606	1,160	21	207	2	4	7	17	122	153	45	411	171		26	22
2009	**1,813**	607	1,158	21	205	2	4	7	17	122	153	45	411	171		26	22
2010	**1,813**	607	1,158	21	205	2	4	7	17	122	153	45	411	171		26	22
2011	**1,905**	662	1,213	13	214	2	4	7	17	123	156	45	444	188		30	
2012	**1,955**	668	1,245	13	217	2	4	7	17	124	158	45	467	191		35	7
2013	**1,870**	600	1,233	13	213	2	4	7	17	124	156	45	464	188		37	

주 : 외무공무원이 2001년부터 등급으로 바뀜. # Note : Rank system on foreign service officials abolished on July, 2001

기타 : (07년) 한반도평화교섭본부, 한·미자유무역협정기획단 / (08년이후) 한반도평화교섭본부/(12년)동아시아자유무역협정 추진기획단 외교안보연구원이 2012년부터 국립외교원으로 바뀜

*** 조직기획과 행정사무관 김동현**(2100-3442)

2-2-8-3. 경찰공무원/소방공무원/검사 Policemen/Fire-fighters/Public Prosecutors

(단위 : 명) (Unit : Person)

구분 Classification / 연도 Year	경찰공무원 Police			소방공무원 Fire-fighting			검 사 Prosecutor				
	계 Total	국가직 State Civil Servants	지방직 Local Civil Servants	계 Total	국가직 State Civil Servants	지방직 Local Civil Servants	계 Total	법무부 Ministry of Justice	검찰청 Public Prosecutor's Office	재정경제부 Ministry of Finance & Economy	기타 Others
2004	**96,980**	96,980		**27,550**	206	27,344	**1,582**	67	1,512	2	1
2005	**101,219**	101,219		**29,104**	211	28,893	**1,663**	68	1,592	2	1
2006	**102,084**	101,957	127	**30,150**	226	29,924	**1,706**	68	1,627	2	9
2007	**103,023**	102,896	127	**30,629**	234	30,395	**1,735**	68	1,667		
2008	**104,638**	104,511	127	**31,809**	233	31,576	**1,820**	68	1,752		
2009	**106,771**	106,644	127	**33,918**	244	33,674	**1,917**	70	1,847		
2010	**108,678**	108,551	127	**36,712**	245	36,467	**2,012**	70	1,942		
2011	**109,166**	109,039	127	**37,607**	257	37,350	**2,012**	70	1,942		
2012	**110,411**	110,284	127	**38,630**	262	38,368	**2,012**	70	1,942		
2013	**113,460**	113,333	127	**39,519**	322	39,197	**2,012**	70	1,942		

*지방공무원 :지방자치단체장 및 시도교육감 등 선출직 제외

*** 조직기획과 주무관 김현경** (02-2100-3485)

제3절 공무원 현원

SECTION 3. NUMBER OF CIVIL SERVANTS IN ACTIVE SERVICE

제3절 공무원 현원(NUMBER OF CIVIL SERVANTS IN ACTIVE SERVICE) ····· 93

2-3-1. 전체공무원 현원 ····· 97
Current Number of Civil Servants

2-3-2. 국가공무원 직종별 현원 ····· 98
Current Number of Central Government Civil Servants by Occupational Type

2-3-2-1. 직종별 현원 총괄 ····· 98
Summary

2-3-2-2. 일반직 공무원 현원 ····· 99
Current Number of Civil Servants in General Service

2-3-2-3. 행정·기술·관리운영직 현원 ····· 101
Current Number of General Service

2-3-2-4. 연구직 / 지도직 공무원 현원 ····· 103
Current Number of Civil Servants in Research & Teaching Service

2-3-2-5. 정무직/특정직/별정직 공무원 현원 ····· 104
Current Number of Civil Servants in Political Service, Special Service & Special Administrative Service

2-3-3. 각 부처 직종별 현원 ····· 106
Current Number of Civil Servants by Agencies and Occupational Types

2-3-3-1. 부처별 일반직공무원 계급별 현원 ····· 106
Current Number of Civil Servants in General Service

2-3-3-2. 부처별 별정직공무원 계급별 현원 ····· 108
Current Number of Civil Servants in Special Administrative Service

2-3-3-3. 부처별 직종별 여성공무원 현원 및 비율 ····· 110
Current Number of Female Civil Servants by Agencies

2-3-4. 국가공무원 연도별 / 계급별 현원 ····· 112
Current Number of Central Government Civil Servants by Year / by Grade

2-3-4-1. 일반직공무원 연도별 계급별 현원 ····· 112
Current Number of Civil Servants in General Service

2-3-4-2. 별정직공무원 연도별 계급별 현원 ····· 113
Civil Servants in Special Administrative Service

2-3-5. 여성공무원 ····· 114
Female Civil Servants

2-3-5-1. 전체공무원중 여성공무원 ····· 114
Current Number of Female Civil Servants

2-3-5-2. 행정부소속공무원중 여성공무원 ····· 116
Current Number of Female Civil Servants in Executive Branch

2-3-6. 장애인 공무원(중앙행정기관) ····· 117
Current Number of Handicapped Civil Servants(Central Administrative Agency)

2-3-7. 고위공무원단 ····· 118
Senior Civil Servants by Gender

2-3-7-1. 성별 현원 ····· 118
Current Number of Senior Civil Servants by Gender

2-3-7-2. 부처별 현원 ····· 118
Senior Civil Servants by Agencies

2-3-1. 전체공무원 현원

Current Number of Civil Servants

(2013.12.31. 현재) (단위 : 명) (Unit : Person)

구분 Classification		합계 Total	남성 Male	여성 Female
합계 Total		1,001,272	572,230	429,042
행정부 Executive Branch	소계 Sub-Total	976,453	556,479	419,974
	국가공무원 State Civil Servants	621,823	322,722	299,101
	지방공무원 (지방자치+교육자치) Local Civil Servants	354,630	233,757	120,873
입법부 Legislative Branch		4,187	2,557	1,630
사법부 Judicial Branch		17,493	11,059	6,434
헌법재판소 Constitutional Court		286	178	108
중앙선거관리위원회 National election commission		2,853	1,957	896

* 현원에 휴직·파견자, 주재관, 정원 외 계약직 포함 / 지방에 두는 국가공무원 79명을 국가공무원에 포함

※ 연도별 공무원 증감 비교

(단위 : 명) (Unit : Person)

구분 Classification	2009	2010	2011	2012	2013
인원수 No. of Person	978,087	987,754	989,138	994,291	1,001,272
증감률 Percentage Change	0.9	1.0	0.1	0.5	0.7

* 통계조사 소관

○ 행정부 국가공무원 : 안전행정부 인사정책과

○ 지방자치단체 : 안전행정부 지방공무원과, 교육자치단체 : 교육부

○ 입법, 사법, 헌법재판소, 중앙선관위 : 각 헌법기관

* 통계조사 범위

○ 특정직공무원 중 통계보고의무(국가공무원법 제18조)가 없는 경호공무원, 국가정보원 직원, 군인, 군무원은 제외됨

* 인사정책과 행정사무관 김남옥(02-2100-1709)

2-3-2. 국가공무원 직종별 현원

Current Number of Central Government Civil Servants by Occupational Type

2-3-2-1. 직종별 현원 총괄 Summary

(2013.12.31. 현재) (단위 : 명) (Unit : Person)

구분 Classification		합계 Total	여성 No.famale
합계 Total		621,823	299,101
정무직 Political Service		116	9
일반직 General Service		156,625	50,353
	고위공무원 Senior Executive	991	37
	3-9급 GR3-GR9	126,648	42,063
	연구직 Research Service	4,830	1,714
	지도직 Teaching Service	117	33
	우정직 Postal Service	20,905	5,151
	전담직위 General Administrative Service	402	126
	일반임기제 Fixed-term (General)	701	304
	전문임기제 Fixed-term (Specialized)	680	202
	전문경력관 Speciallist	648	147
	한시임기제 Temporary	703	576
특정직 Special Service		464,736	248,646
	외무 Foreign Service	1,769	468
	경찰 Police Service	111,358	8,586
	소방 Fire-Fighting	308	15
	검사 Public Prosecutor	1,902	486
	교육 Educational	349,399	239,091
별정직 Special Administrative Service		346	93

※ 지방에 두는 국가공무원 79명을 국가공무원에 포함

* 인사정책과 행정사무관 김남옥(02-2100-1709)

2-3-2-2. 일반직 공무원 현원 Current Number of Civil Servants in General Service

(2013.12.31. 현재)

(1) 행정·기술·관리운영직 General Service

(단위 : 명) (Unit: Persons)

구분 Classification	합계 Total	고위 공무원 SCS	3급 GR3	4급 GR4	5급 GR5	6급 GR6	7급 GR7	8급 GR8	9급 GR9
계 Total	128,522	1,107	662	5,730	13,488	27,950	38,881	27,499	13,205
행정·기술·관리운영직군 General Service	127,639	991	659	5,606	13,326	27,784	38,697	27,428	13,148
일반임기제 Fixed-term (General)	548	116		31	134	78	85	49	55
시간선택제일반임기제 Fixed-term Part-timer (General)	39			14	8		12	5	
전담직위 General Administrative Service	296		3	79	20	88	87	17	2

(2) 우정직 Postal Service

(단위 : 명) (Unit: Persons)

구분 Classification	합계 Total	우정2급 Postal GR 2	우정3급 Postal GR 3	우정4급 Postal GR 4	우정5급 Postal GR 5	우정6급 Postal GR 6	우정7급 Postal GR 7	우정8급 Postal GR 8	우정9급 Postal GR 9
계 Total	21,005		8	133	781	2,232	8,433	6,008	3,410
우정직 Postal Service	20,905		8	133	781	2,232	8,433	6,007	3,311
일반임기제 Fixed-term (General)	100							1	99

(3) 연구직 / 지도직 Research & Teaching Service

(단위 : 명) (Unit: Persons)

구분 Classification	연구직 소계 Subtotal (Research)	고위 공무원 Senior Civil Servant	연구관 Research Officer	연구사 Researcher	지도직 소계 Subtotal (Teaching)	고위 공무원 Senior Civil Servant	지도관 Instruction Officer	지도사 Instructor
계 Total	4,950	57	1,679	3,214	117	5	56	56
연구·지도직 Research & Teaching Service	4,830	55	1,653	3,122	117	5	56	56
일반임기제 Fixed-term (General)	14		6	8				
전담직위 General Administrative Service	106	2	20	84				

(4) 전문경력관 Speciallist

(단위 : 명) (Unit: Persons)

구분 Classification	합계 Total	가군 Grade A	나군 Grade B	다군 Grade C
계 Total	648	123	474	51
전문경력관 Speciallist	629	111	468	50
일반임기제 Fixed-term (General)	19	12	6	1

(5) 전문임기제 Fixed-term (Specialized)

(단위 : 명) (Unit : Person)

구분 Classification	합계 Total	가	나	다	라	마
계 Total	680	200	321	119	26	14
전문임기제 Fixed-term (Specialized)	679	200	320	119	26	14
시간선택제 Fixed-term Part-timer	1		1			

(6) 한시임기제 Temporary Service

(단위 : 명) (Unit : Person)

구분 Classification	합계 Total	5호 No.5	6호 No.6	7호 No.7	8호 No.8	9호 No.9
계 Total	703	2	20	112	23	546

* 인사정책과 행정사무관 김남욱(02-2100-1709)

2-3-2-3. 행정·기술·관리운영직 현원 Current Number of General Service

(2013.12.31. 현재) (단위 : 명) (Unit : Person)

구분 Classification	합계 Total	고위 공무원 SCS	3급 GR3	4급 GR4	5급 GR5	6급 GR6	7급 GR7	8급 GR8	9급 GR9
계 Total	**127,639**	**991**	**659**	**5,606**	**13,326**	**27,784**	**38,697**	**27,428**	**13,148**
행정직군 Administration Service Groups	**90,819**			4,210	9,690	20,515	26,748	19,679	9,977
감사 Inspector	**706**			160	300	199	47		
검찰사무 Clerk for Public Prosecutor	**5,454**				371	1,426	1,671	1,079	907
관세 Customs Duty	**3,660**				244	1,188	950	845	433
교정 Correction	**14,578**				295	1,808	6,716	3,509	2,250
마약수사 Drug Investigation	**279**				16	64	97	58	44
방호 Security	**1,323**					8	367	444	504
보호 Probation	**1,962**				242	346	543	523	308
사서 Librarian	**859**				88	399	233	120	19
사회복지 Social Welfare	**66**				26	23	14	3	
세무 Taxation	**18,410**				1,050	4,575	5,764	4,497	2,524
직업상담 Job Consultation	**1,403**						101	964	338
철도공안 Security	**414**				6	88	163	129	28
출입국관리 Immigration	**1,952**				131	301	585	537	398
통계 Statistics	**1,512**				127	222	573	488	102
행정 Administration	**34,191**				6,794	9,868	8,924	6,483	2,122
기술직군 Techical Service Groups	**23,897**			1,396	3,636	6,590	6,591	3,850	1,834
간호 Nursing	**1,074**				16	353	417	288	
간호조무 Nursing Assistant	**521**						160	228	133
공업 Industry	**2,763**				1,041	871	578	222	51
기상 Meteological	**943**				140	215	249	224	115
농업 Agricultural	**1,582**				217	548	473	295	49
등대관리 Lighthouse Management	**151**					53	55	35	8
방송무대 Broadcasting & Stage	**190**				19	66	80	25	
방송통신 Broadcasting	**1,583**				308	606	448	182	39
보건 Health	**537**				93	196	142	75	31
수의 Veterinary	**426**				61	183	182		
시설 Establishment	**2,303**				583	963	564	161	32
식품위생 Food hygiene	**535**				48	196	199	69	23
약무 Chemist	**251**				79	93	79		
운전 Driving	**2,284**					27	819	784	654
위생 Sanitation	**501**					5	122	213	161
의료기술 Medical Technical	**445**				15	132	165	88	45
의무 Medical	**32**				32				
임업 Forestry	**851**				105	264	208	175	99

구분 Classification	합계 Total	고위 공무원 SCS	3급 GR3	4급 GR4	5급 GR5	6급 GR6	7급 GR7	8급 GR8	9급 GR9
전산 Computerization	**2,795**				494	917	854	345	185
조리 Cooking	**150**						40	45	65
항공 Flight	**603**				53	263	213	74	
해양수산 Maritime Affairs & Fisheries	**1,368**				167	438	410	254	99
환경 Environment	**613**				165	201	134	68	45
관리운영직군 Management & Operation Service	**11,273**					679	5,358	3,899	1,337
건축운영 Construction	**240**					5	77	88	70
기계운영 Machinery	**1,353**					183	527	418	225
농림운영 Agriculture & Forestry	**233**					9	69	95	60
보건운영 Health	**219**						45	85	89
사무운영 Clerical	**6,034**					10	3,481	2,162	381
산림보호운영 Protection of Forest	**81**					1	31	39	10
선박기관운영 Ship	**421**					93	134	144	50
선박항해운영 Shipping & Voyage	**521**					114	141	204	62
열관리운영 Heat Control	**469**					13	143	182	131
전기운영 Electricity	**624**					121	211	149	143
전화상담운영 Call Center	**441**						244	174	23
토목운영 Civil Engineering	**90**					5	44	32	9
통신운영 Telecommunications	**515**					125	197	115	78
화공운영 Chemical Engineering	**32**						14	12	6
지방에두는 국가공무원 Local Public Service	**34**	34							

* 인사정책과 행정사무관 김남옥(02-2100-1709)

2-3-2-4. 연구직 / 지도직 공무원 현원

Current Number of Civil Servants in Research & Teaching Service

(2013.12.31. 현재) (단위 : 명) (Unit : Person)

구분 Classification		연구직공무원 Research Service				지도직공무원 Teaching Service			
		소계 Sub-Total	고위공무원 SCS	연구관 Research Officier	연구사 Researcher	소계 Sub-Total	고위공무원 SCS	지도관 Instruction Officier	지도사 Instructor
계 Total		**4,830**	**55**	**1,653**	**3,122**	**117**	**5**	**55**	**56**
학예직군 소계 Art & Science Service Group		704	7	206	491				
연구직 Reserarch Service	학예연구 Art & Science	544	7	174	363				
	편사연구 Hosiery Yarn	43		19	24				
	기록연구 Record	112		11	101				
	심리연구 Psychology	5		2	3				
기술직군 소계 Technical Service Group		4,126	48	1,447	2,631				
연구직 Reserarch Service	공업연구 Industry	432	3	198	231				
	농업연구 Agricultural	1,302	13	455	834				
	임업연구 Forestry	242	5	84	153				
	수의연구 Veterinary	135	1	49	85				
	해양수산연구 Maritime Affairs & Fisheries	289	5	98	186				
	기상연구 Meteorological	131	1	62	68				
	보건연구 Health	1,173	12	355	806				
	환경연구 Environment	353	5	120	228				
	시설연구 Establishment	59		19	40				
지도직 Teaching Service	농촌지도 Farm Village					106	1	49	56
	생활지도 Life								
	어촌지도 Fishing Village					1			
지방에두는 국가공무원 Local Public Service		10	3	7		10	4	6	

* 인사정책과 행정사무관 이영인(02-2100-1716)

2-3-2-5. 정무직/특정직/별정직 공무원 현원

Current Number of Civil Servants in Political Service, Special Service & Special Administrative Service

(1) 정무직공무원 현원 Political Service

(단위 : 명) (Unit : Person)

구분 Classification	계 Total	국무총리 **Prime** Minister	장관 Minister	장관급 Minister-level	차관 Vice Minister	차관급 Vice Minister-Level
인원 Person	**116**	1	17	10	24	64

· 국가공무원 2명을 차관급에 포함시킴

(2) 검사 현원 Prosecutor

(단위 : 명) (Unit : Person)

구분 Classification	계 Total	검찰총장 Public Prosecutor General	고등검사장 Hig chief Public Procurator	검사장 Chief Public Procurator	검사 Prosecutor
인원 Person	**1,902**	1	8	40	1,853

(3) 외무공무원 현원 Foreign Service

(단위 : 명) (Unit : Person)

등급 Grade / 직렬 Series of Classes	합계 Total	14등급 GR 14	고위공무원 SCS	13등급 GR 13	12등급 GR 12	11등급 GR 11	10등급 GR 10	9등급 GR 9	8등급 GR 8	7등급 GR 7	6등급 GR 6	5등급 GR 5	4등급 GR 4	3등급 GR 3	2등급 GR 2	1등급 GR 1
합계 Total	**1,769**	**24**	**259**					**65**	**217**	**44**	**353**	**434**	**160**	**213**		
소계 Subtotal	**1,753**	**24**	**259**					**65**	**217**	**44**	**339**	**432**	**160**	**213**		
외교통상 Foreign Affairs & Trade	**776**							46	188	25	246	271				
외무영사 Foreign Affairs Consul	**534**							16	21	12	69	131	105	180		
외교정보기술 Diplomatic Information Technology	**160**							3	8	7	24	30	55	33		
일반임기제 Fixed-term (General)	**16**										14	2				

직렬정보가 없는 고위공무원은 각 직렬별 합계에 포함되지 않고, 전체 합계에만 포함됨

* **인사정책과 행정사무관 김남옥**(02-2100-1709)

(4) 경찰공무원 현원 Police Service

(단위 : 명) (Unit : Person)

구분 Classification	계 Total	치안총감 Commissioner General	치안정감 Chief Superintendent General	치안감 Senior Superintendent General	경무관 Superintendent General	총경 Senior Superint-endent	경정 Superint-endent	경감 Senior Inspector	경위 Inspector	경사 Assistant Inspector	경장 Senior Policeman	순경 Policeman
인원 Person	**111,358**	2	6	32	42	562	2,091	6,231	43,756	32,572	14,521	11,543

(5) 소방공무원 현원 Fire-Fighting Service

(단위 : 명) (Unit : Person)

구분 Classification	계 Total	소방총감 Fire Commissioner	소방정감 Deputy Fire Commissioner	소방감 Senior Fire Marshal	소방준감 Fire Marshal	소방정 Fire Chief	소방령 Assistant Fire Chief	소방경 Fire Captain	소방위 Fire Lieutenant	소방장 Fire Sergeant	소방교 Senior Fire Fighter	소방사 Fire Fighter
인원 Person	**308**		2	9	21	22	36	57	68	56	29	8

※ 지방에 두는 국가공무원 23명(소방정감 1, 소방감 5, 소방준감 12, 소방정 5)을 포함시킴

(6) 교육공무원 현원 Educational Service

(단위 : 명) (Unit : Person)

구분 Classification	계 Total	총장/학장 President/Dean	교수 Professor	조교 Assistant	교장 / 원장 Principal	교감 / 원감 Assistant / Principal	교사 Teacher
인원 Person	**349,227**	39	14,999	2,859	9,794	10,124	311,412

(7) 교육전문직 현원 Special Educational Service

(단위 : 명) (Unit : Person)

구분 Classification	계 Total	장학관 / 연구관 Senior School Inspector /Senior Researcher	장학사 / 연구사 School Inspector / Researcher
인원수 Person	**172**	56	116

(8) 별정직 현원 Special Administrative Service

(단위 : 명) (Unit: Person)

구분 Classification	계 Total	고위 공무원 SCS	3급상당 GR 3	4급상당 GR 4	5급상당 GR 5	6급상당 GR 6	7급상당 GR 7	8급상당 GR 8	9급상당 GR 9
인원수 Person	**346**	80	59	58	34	45	26	13	31

* 인사정책과 행정사무관 김남욱(02-2100-1709)

2-3-3. 각 부처 직종별 현원

Current Number of Civil Servants by Agencies and Occupational Types

2-3-3-1. 부처별 일반직공무원 계급별 현원 Current Number of Civil Servants in General Service

(2013.12.31. 현재) (단위 : 명) (Unit : Person)

구분 Classification	합계 Total	고위공무원 SCS	3급 GR 3	4급 GR 4	5급 GR5	6급 GR 6	7급 GR 7	8급 GR 8	9급 GR 9	우정직 Postal Service	연구직 Research Service	지도직 Teaching Service	전담직위 General Admin Service	전문경력관 Special list	일반임기제 Fixed-term (General)	전문임기제 Fixed-term (Special)	한시임기제 Tempo rary
합계 Total	**156,625**	**991**	**659**	**5,606**	**13,326**	**27,784**	**38,697**	**27,428**	**13,148**	**20,905**	**482,730**	**117**	**402**	**648**	**701**	**680**	**703**
감사원 Board of Audit and Inspection	**1,093**	30	36	197	365	240	107	50	23		1		8	13	17	6	
개인정보보호위원회 Personal Information Protection Commission	**24**	1	1	2	5	11		1						1		2	
경찰청 Korean National Police Agency	**3,885**	2	5	42	36	186	1,457	1,583	452		7		4	18	86		7
고용노동부 Ministry of Employment and Labor	**6,167**	26	22	164	517	1,088	1,490	1,826	815		1		4	2	27	1	184
공정거래위원회 Korea Fair Trade Commission	**592**	12	11	88	201	157	80	26	1		1		3	5	6		1
관세청 Korea Customs Service	**4,778**	17	10	86	291	1,325	1,339	1,119	516		1		14	46	2		12
교육부 Ministry of Education	**7,138**	47	30	220	694	2,212	1,962	1,042	732		91		6	60	33	4	5
국가보훈처 Ministry of Patriots & Veterans Affairs	**1,316**	12	8	66	164	222	333	335	130		1		3	3	12	14	13
국가안보실 Office of National Security	**4**		2	2													
국가인권위원회 National Human Rights Commission of Korea	**207**	4	2	20	58	45	23	20	13		1		15		2	2	2
국무조정실 Office for Government Policy Coordination	**422**	41	14	108	154	29	34	22	12		1			1	2	3	1
국무총리비서실 Prime Minister's Secretariat	**84**	4	5	13	17	6	15	7	14		1					2	
국민권익위원회 Anti-Corruption & Civil Rights Commission	**486**	10	14	75	169	114	40	20	12		1		4	2	15	7	3
국방부 Ministry of National Defense	**1,025**	16	12	92	236	212	244	74	25		1		9	47	14	43	
국세청 National Tax Service	**20,513**	31	14	313	1,021	4,639	6,627	4,838	2,676		1		29	1	8		315
국토교통부 Ministry of Land, Infrastructure and Transport	**4,154**	42	34	234	532	1,087	1,269	733	114		32		1	2	9	65	
금융위원회 Financial Services Commission	**279**	13	5	52	117	43	18	10	4		2		1	1	9	4	
기상청 Korea Meteorological Administration	**1,415**	14	8	55	182	271	325	283	152		123			1	1		
기획재정부 Ministry of Strategy and Finance	**1,190**	52	51	270	474	155	97	60	9		1		1	3	10	6	1
농림축산식품부 Ministry of Agriculture, Food and Rural Affairs	**3,301**	22	14	153	439	840	925	548	110		213	4	3	21	7	2	
농촌진흥청 Rural Development Administration	**1,928**	5	2	20	52	88	221	152	56		1,212	102	1	14	3		
대검찰청 Supreme Prosecutors's Office	**8,344**	23	14	158	355	1,503	2,620	2,376	1,224		21		12	3	30	4	1
대일항쟁기강제동원피해조사 및 국외강제동원희생자등지원위원회 The Commission on Verification and Support for the Victims of Forced Mobilization under Japanese Colonialism in Korea	**14**	1	1	2	3	3		2								2	
대통령비서실 Office of the President	**251**	26	29	57	17	23	25	33	39		1				1		
문화재청 Cultural Heritage Administration	**901**	5	4	39	108	142	139	170	57		159		21	11	4	35	7

* 인사정책과 행정사무관 김남욱(02-2100-1709)

(2013.12.31. 현재) (단위 : 명) (Unit : Person)

구분 Classification	계 Total	고위공무원 SCS	3급 GR 3	4급 GR 4	5급 GR5	6급 GR 6	7급 GR 7	8급 GR 8	9급 GR 9	우정직 Postal Service	연구직 Research Service	지도직 Teaching Service	전담직위 General Admin Service	전문경력관 Special list	일반임기제 Fixed-term (General)	전문임기제 Fixed-term (Special)	한시임기제 Temporary
문화체육관광부 Ministry of Culture, Sports and Tourism	2,606	37	22	152	351	424	456	350	213		304		120	65	36	56	20
미래창조과학부 Ministry of Science, ICT and Future Planning	33,922	50	31	380	973	3,970	3,996	2,486	895	20,905	84		10	15	112	13	2
민주평화통일자문회의사무처 The National Unification Advisory Council	72	3	1	12	17	18	15	3	1		1		1				
방송통신위원회 Korea Communications Commission	225	5	5	29	75	71	24	10	3		1			2			
방위사업청 Defense Acquisition Program Administration	838	10	14	83	222	245	227	20			1		1	1	14		
법무부 Ministry of Justice	20,934	27	24	285	783	2,756	8,489	5,030	3,309		1		15	146	51	6	12
법제처 Ministry of Government Legislation	224	15	9	65	80	21	16	7	3		1			1	4	2	
병무청 Military Manpower Administration	2,035	16	4	44	132	377	709	504	225		1		2	2	15		4
보건복지부 Ministry of Health and Welfare	3,173	33	17	198	348	589	840	603	212		209		23	52	36	3	10
산림청 Korea Forest Service	1,770	16	3	43	141	311	365	325	157		239		15	5	4	144	2
산업통상자원부 Ministry of Trade, Industry and Energy	1,378	37	24	211	453	271	154	61	34		108		2	5	4	13	1
새만금개발청 Korea Agency for Saemangeum Development & Investment	85	3	1	7	22	21	13	1	3		1		1		12		
소방방재청 National Emergency Management Agency	358	4	7	34	74	113	43	23	11		8		6	9	3	22	1
식품의약품안전처 Ministry of Food and Drug Safety	1,996	16	9	62	149	330	392	162	41		828		4		1	2	
안전행정부 Ministry of Security and Public Administration	3,458	61	47	324	661	695	525	315	296		360		28	45	25	56	20
여성가족부 Ministry of Gender Equality and Family	270	7	7	37	88	61	46	12	3		1		4	1	1	1	1
외교부 Ministry of Foreign Affairs	563	26	9	158	50	14	107	98	43		3		6	20	9	4	16
원자력안전위원회 Nuclear Safety and Security Commission	113	3	2	20	42	23	13	1	2		1		2	1		3	
조달청 Public Procurement Service	993	8	7	74	171	324	267	110	22		1		5	2	2		
중소기업청 Small & Medium Business Administration	907	16	9	68	158	232	156	122	51		91		2	1			1
통계청 Statistical Office	2,287	9	4	70	246	469	745	593	95		1	1	2	1	5		46
통일부 Ministry of Unification	570	20	7	71	154	124	85	45	23		1		4	8	16	10	2
특허청 Korean Intellectual Property Office	1,781	22	18	364	920	151	115	65	15		1		2	4		97	7
해양경찰청 Korea Coast Guard	692	1		8	33	80	202	265	56		1		2		43		1
해양수산부 Ministry of Oceans and Fisheries	3,691	26	10	131	402	1,030	933	660	169		292		4		1	32	1
행정중심복합도시건설청 Multifuntional Administrative City Construction	160	4	8	24	46	36	16	9	8		3				2	4	
환경부 Ministry of Environment	1,959	26	12	124	328	387	358	218	72		404		2	7	7	10	4
지방에두는 국가공무원 Local Public Service	54	34									10	10					

* 인사정책과 행정사무관 김남욱(02-2100-1709)

2-3-3-2. 부처별 별정직공무원 계급별 현원

Current Number of Civil Servants in Special Administrative Service

(2013.12.31. 현재) (단위 : 명) (Unit : Person)

구분 Classification	합계 Total	고위공무원 SCS	3급 GR 3	4급 GR 4	5급 GR 5	6급 GR 6	7급 GR 7	8급 GR 8	9급 GR 9
합계 Total	**346**	**80**	**59**	**58**	**34**	**45**	**26**	**13**	**31**
감사원 Board of Audit and Inspection	**2**	2							
개인정보보호위원회 Personal Information Protection Commission									
경찰청 Korean National Police Agency									
고용노동부 Ministry of Employment and Labor	**4**	1	1			2			
공정거래위원회 Korea Fair Trade Commission	**1**					1			
관세청 Korea Customs Service									
교육부 Ministry of Education	**3**	1				2			
국가보훈처 Ministry of Patriots & Veterans Affairs									
국가안보실 Office of National Security	**3**	1	1	1					
국가인권위원회 National Human Rights Commission of Korea	**1**					1			
국무조정실 Office for Government Policy Coordination									
국무총리비서실 Prime Minister's Secretariat	**25**	6	1	5	7	5	1		
국민권익위원회 Anti-Corruption & Civil Rights Commission	**5**	5							
국방부 Ministry of National Defense	**7**	2	2				2	1	
국세청 National Tax Service	**4**	1					1		2
국토교통부 Ministry of Land, Infrastructure and Transport	**6**	1	2				1		2
금융위원회 Financial Services Commission									
기상청 Korea Meteorological Administration	**1**					1			
기획재정부 Ministry of Strategy and Finance	**4**		1	1		1	1		
농림축산식품부 Ministry of Agriculture, Food and Rural Affairs	**3**	1	1			1			
농촌진흥청 Rural Development Administration	**1**						1		
검찰청 Supreme Prosecutors's Office	**1**					1			
대일항쟁기강제동원피해조사 및 국외강제동원희생자등지원위원회 The Commission on Verification and Support for the Victims of Forced Mobilization under Japanese Colonialism in Korea	**3**			2	1				
대통령비서실 Office of the President	**148**	24	38	31	20	11	7	7	10
문화재청 Cultural Heritage Administration									

* 인사정책과 행정사무관 김대경(02-2100-1718)

(2013.12.31. 현재) (단위 : 명) (Unit : Person)

구분 Classification	합계 Total	고위공무원 SCS	3급 GR 3	4급 GR 4	5급 GR 5	6급 GR 6	7급 GR 7	8급 GR 8	9급 GR 9
문화체육관광부 Ministry of Culture, Sports and Tourism	**2**	1					1		
미래창조과학부 Ministry of Science, ICT and Future Planning	**4**	1	1			1		1	
민주평화통일자문회의사무처 The National Unification Advisory Council	**2**						1	1	
방송통신위원회 Korea Communications Commission	**6**			1		1	1	2	1
방위사업청 Defense Acquisition Program Administration	**1**					1			
법무부 Ministry of Justice	**4**	1				2			1
법제처 Ministry of Government Legislation	**1**	1							
병무청 Military Manpower Administration	**3**						1		2
보건복지부 Ministry of Health and Welfare	**3**	1				2			
산림청 Korea Forest Service	**1**								1
산업통상자원부 Ministry of Trade, Industry and Energy	**5**	1	1						3
새만금개발청 Korea Agency for Saemangeum Development &	**1**	1							
소방방재청 National Emergency Management Agency									
식품의약품안전처 Ministry of Food and Drug Safety	**1**					1			
안전행정부 Ministry of Security and Public Administration	**24**	9	1		1	5	5	1	2
여성가족부 Ministry of Gender Equality and Family	**2**	1	1						
외교부 Ministry of Foreign Affairs	**29**	4	5	9	5	2			4
원자력안전위원회 Nuclear Safety and Security Commission	**1**					1			
조달청 Public Procurement Service	**4**	1					1		2
중소기업청 Small & Medium Business Administration	**2**						1		1
통계청 Statistical Office									
통일부 Ministry of Unification	**3**	1	1			1			
특허청 Korean Intellectual Property Office	**2**	1					1		
해양경찰청 Korea Coast Guard									
해양수산부 Ministry of Oceans and Fisheries	**18**	9	1	8					
행정중심복합도시건설청 Multifuntional Administrative City Construction Agency									
환경부 Ministry of Environment	**5**	2	1			2			

* 인사정책과 행정사무관 김대경(02-2100-1718)

2-3-3-3. 부처별 직종별 여성공무원 현원 및 비율

Current Number of Female Civil Servants by Agencies

(2013.12.31. 현재) (단위 : 명, %) (Unit : Person, %)

구분 Classification	정무직 Political Service			일반직 General Service			특정직 Special Service			별정직 Special Administrative Service		
	소계 Sub-Total	여성 인원 No.F	여성 비율 F.Per	소계 Sub-Total	여성 인원 No.F	여성 비율 F.Per	소계 Sub-Total	여성 인원 No.F	여성 비율 F.Per	소계 Sub-Total	여성 인원 No.F	여성 비율 F.Per
합계 Total	**116**	**9**	**7.8%**	**156,625**	**50,353**	**32.1%**	**464,736**	**248,646**	**53.5%**	**346**	**93**	**26.9%**
감사원 Board of Audit and Inspection	6			1,093	230	21.0%				2		
개인정보보호위원회 Personal Information Protection Commission	1			24	10	41.7%						
경찰청 Korean National Police Agency				3,885	2,945	75.8%	103,479	8,102	7.8%			
고용노동부 Ministry of Employment and Labor	3	1	33.3%	6,167	3,155	51.2%				4		
공정거래위원회 Korea Fair Trade Commission	2			592	177	29.9%				1		
관세청 Korea Customs Service	1			4,778	1,529	32.0%						
교육부 Ministry of Education	3			7,138	1,987	27.8%	348,630	238,851	68.5%	3	1	33.3%
국가보훈처 Ministry of Patriots & Veterans Affairs	1			1,316	655	49.8%						
국가안보실 Office of National Security	1			4						3		
국가인권위원회 National Human Rights Commission of Korea	4	2	50.0%	207	88	42.5%				1		
국무조정실 Office for Government Policy Coordination	3			422	118	28.0%						
국무총리비서실 Prime Minister's Secretariat	2			84	28	33.3%				25	1	4.0%
국민권익위원회 Anti-Corruption & Civil Rights Commission	4	1	25.0%	486	147	30.2%				5		
국방부 Ministry of National Defense	2			1,025	396	38.6%	25			7	3	42.9%
국세청 National Tax Service	1			20,513	7,642	37.3%				4	2	50.0%
국토교통부 Ministry of Land, Infrastructure and Transport	3			4,154	673	16.2%				6	3	50.0%
금융위원회 Financial Services Commission	2			279	69	24.7%						
기상청 Korea Meteorological Administration	1			1,415	514	36.3%				1		
기획재정부 Ministry of Strategy and Finance	3			1,190	311	26.1%				4		
농림축산식품부 Ministry of Agriculture, Food and Rural Affairs	2			3,301	1,132	34.3%	41	4	9.8%	3		
농촌진흥청 Rural Development Administration	1			1,928	480	24.9%				1		
대검찰청 Supreme Prosecutors's Office				8,344	2,633	31.6%	1,807	475	26.3%	1		
대일항쟁기강제동원피해조사 및 국외강제동원희생자등지원위원회 The Commission on Verification and Support for the Victims of Forced Mobilization under Japanese Colonialism in Korea	1			14	4	28.6%				3	1	33.3%
대통령비서실 Office of the President	10			251	54	21.5%				148	45	30.4%
문화재청 Cultural Heritage Administration	1	1	100.0%	901	285	31.6%	39	9	23.1%			

* 균형인사정보과 행정사무관 정상현(02-2100-1503)

(2013.12.31. 현재) (단위 : 명, %) (Unit : Person, %)

구분 Classification	정무직 Political Service			일반직 General Service			특정직 Special Service			별정직 Special Administrative Service		
	소계 Sub-Total	여성 인원 No.F	여성 비율 F.Per	소계 Sub-Total	여성 인원 No.F	여성 비율 F.Per	소계 Sub-Total	여성 인원 No.F	여성 비율 F.Per	소계 Sub-Total	여성 인원 No.F	여성 비율 F.Per
문화체육관광부 Ministry of Culture, Sports and Tourism	4	1	25.0%	2,606	1,091	41.9%	249	123	49.4%	2	1	50.0%
미래창조과학부 Ministry of Science, ICT and Future Planning	3			33,922	11,020	32.5%				4	2	50.0%
민주평화통일자문회의사무처 The National Unification Advisory Council	1			72	22	30.6%				2	1	50.0%
방송통신위원회 Korea Communications Commission	5			225	71	31.6%				6	4	66.7%
방위사업청 Defense Acquisition Program Administration	1			838	292	34.8%				1	1	100.0%
법무부 Ministry of Justice	2			20,934	2,902	13.9%	95	11	11.6%	4	1	25.0%
법제처 Ministry of Government Legislation	1			224	92	41.1%				1		
병무청 Military Manpower Administration	1			2,035	1,006	49.4%				3	3	100.0%
보건복지부 Ministry of Health and Welfare	2			3,173	1,769	55.8%				3		
산림청 Korea Forest Service	1			1,770	354	20.0%				1	1	100.0%
산업통상자원부 Ministry of Trade, Industry and Energy	3			1,378	381	27.6%				5	3	60.0%
새만금개발청 Korea Agency for Saemangeum Development & Investment	1			85	12	14.1%				1		
소방방재청 National Emergency Management Agency	1			358	66	18.4%	285	15	5.3%			
식품의약품안전처 Ministry of Food and Drug Safety	1			1,996	1,064	53.3%				1		
안전행정부 Ministry of Security and Public Administration	11			3,458	990	28.6%	8			24	5	20.8%
여성가족부 Ministry of Gender Equality and Family	2	2	100.0%	270	171	63.3%				2	1	50.0%
외교부 Ministry of Foreign Affairs	4			563	237	42.1%	1,830	469	25.6%	29	7	24.1%
원자력안전위원회 Nuclear Safety and Security Commission	1			113	28	24.8%				1	1	100.0%
조달청 Public Procurement Service	1			993	294	29.6%				4	3	75.0%
중소기업청 Small & Medium Business Administration	1			907	191	21.1%	318	102	32.1%	2	1	50.0%
통계청 Statistical Office	1			2,287	967	42.3%						
통일부 Ministry of Unification	2			570	194	34.0%				3	1	33.3%
특허청 Korean Intellectual Property Office	1			1,781	407	22.9%				2		
해양경찰청 Korea Coast Guard				692	155	22.4%	7,828	485	6.2%			
해양수산부 Ministry of Oceans and Fisheries	2	1	50.0%	3,691	605	16.4%	79			18		
행정중심복합도시건설청 Multifuntional Administrative City Construction	1			160	30	18.8%						
환경부 Ministry of Environment	2			1,959	677	34.6%				5	1	20.0%
지방에두는 국가공무원 Local Public Service	2			54	3	5.5%	23					

* 균형인사정보과 행정사무관 정상현(02-2100-1503)

2-3-4. 국가공무원 연도별/계급별 현원

Current Number of Central Government Civil Servants by Year/by Grade

2-3-4-1. 일반직공무원 연도별 계급별 현원 Current Number of Civil Servants in General Service

(2013.12.31. 현재) (단위 : 명) (Unit : Person)

구분 Classification		2004	2005	2006	2007	2008	2009	2010	2011	2012	2013
합계 Total	전체 Total	88,244	85,915	91,320	96,187	99,788	103,287	105,882	108,211	109,380	127,639
	(여성) Female	16,509	17,794	20,335	23,247	25,877	28,181	30,324	32,437	33,801	42,100
고위공무원 SCS	전체 Total			882	980	901	948	936	976	1,033	991
	(여성) Female			9	10	13	18	22	31	38	37
1급 GR 1	전체 Total	64	70	2							
	(여성) Female	1									
2급 GR 2	전체 Total	316	398	15							
	(여성) Female	3	1								
3급 GR 3	전체 Total	763	913	534	613	559	606	617	652	686	659
	(여성) Female	12	18	22	25	22	28	29	26	34	34
4급 GR 4	전체 Total	4,326	4,736	4,988	5,415	5,316	5,417	5,461	5,504	5,607	5,606
	(여성) Female	140	178	217	283	299	358	392	464	529	569
5급 GR 5	전체 Total	9,121	10,165	11,008	11,590	11,996	12,111	12,443	12,779	12,907	13,326
	(여성) Female	667	862	1,040	1,253	1,409	1,532	1,700	1,886	2,073	2,258
6급 GR 6	전체 Total	23,140	21,377	22,296	23,713	24,026	24,576	24,941	25,613	25,980	27,784
	(여성) Female	2,406	2,661	3,194	3,844	4,092	4,430	4,745	5,146	5,560	6,070
7급 GR 7	전체 Total	25,877	24,769	26,291	26,864	27,703	28,826	28,973	29,026	29,829	38,697
	(여성) Female	5,375	5,845	6,369	7,129	7,500	8,067	8,329	8,551	9,333	14,276
8급 GR 8	전체 Total	16,037	15,673	15,315	15,825	16,073	17,243	19,509	20,748	21,644	27,428
	(여성) Female	4,697	4,958	5,410	6,023	6,495	7,432	8,833	10,116	10,708	13,438
9급 GR 9	전체 Total	8,600	7,814	9,989	11,187	13,214	13,560	13,002	12,913	11,694	13,148
	(여성) Female	3,208	3,271	4,074	4,680	6,047	6,316	6,274	6,217	5,526	5,418

※ 고위공무원 현원에 지방에 두는 국가공무원 포함 : '11년(28명), '12년(33명), '13년(34명)

* 인사정책과 행정사무관 김남옥(02-2100-1709)

2-3-4-2. 별정직공무원 연도별 계급별 현원 Civil Servants in Special Administrative Service

(2013.12.31. 현재) (단위 : 명) (Unit : Person)

구분 Classification		2004	2005	2006	2007	2008	2009	2010	2011	2012	2013
합계 Total	전체 Total	2,570	2,661	2,492	2,453	2,421	1,760	1,712	1,580	1,483	346
	(여성) Female	543	586	519	546	529	385	388	334	343	93
고위공무원 SCS	전체 Total			197	176	169	160	155	168	149	80
	(여성) Female			12	11	7	5	7	10	7	4
1급상당 GR 1	전체 Total	74	78	2							
	(여성) Female	3	2								
2급상당 GR 2	전체 Total	91	96								
	(여성) Female	8	10								
3급상당 GR 3	전체 Total	68	77	55	47	40	58	60	43	40	59
	(여성) Female	7	4	5	6	3	6	8	2	6	3
4급상당 GR 4	전체 Total	139	140	146	134	151	116	109	104	90	58
	(여성) Female	16	15	19	13	16	14	12	13	10	8
5급상당 GR 5	전체 Total	239	242	262	270	269	235	227	205	188	34
	(여성) Female	26	29	33	48	34	30	28	25	20	7
6급상당 GR 6	전체 Total	546	557	662	646	631	530	501	438	404	45
	(여성) Female	104	112	161	163	165	133	125	105	110	13
7급상당 GR 7	전체 Total	735	815	724	733	729	494	498	478	456	26
	(여성) Female	167	188	160	169	172	119	131	116	115	14
8급상당 GR 8	전체 Total	581	570	368	373	367	115	110	106	112	13
	(여성) Female	163	173	82	90	92	36	34	35	40	13
9급상당 GR 9	전체 Total	97	86	76	74	65	52	52	38	44	31
	(여성) Female	49	53	47	46	40	42	43	28	35	31

※ '13.12.12. 직종개편으로 별정직이 전문경력관과 별정직으로 세분

* 인사정책과 행정사무관 김대경(02-2100-1718)

2-3-5. 여성공무원
Female Civil Servants

2-3-5-1. 전체공무원중 여성공무원 Current Number of Female Civil Servants

(2013.12.31. 현재) (단위:명) (Unit:Person)

구 분 Classification / 직 종 Type	합 계 Total			행정부 Executive Branch		
	총원 No. of Civil Servants	여성 No. of Female Civil Servants	비율(%) Percent	총원 No. of Civil Servants	여성 No. of Female Civil Servants	비율(%) Percent
합계 Total	**1,001,272**	**429,042**	**42.8%**	**976,453**	**419,974**	**43.0%**
정 무 직 Political Service	395	17	4.3%	374	16	4.3%
일반직 계 General Service	484,532	173,918	35.9%	466,480	166,818	35.8%
고위공무원단 Senior Civil Service	991	37	3.7%	991	37	3.7%
1급~2급 GR 1~GR 2	157	4	2.5%	71	1	1.4%
3급 GR 3	1,241	79	6.4%	1,060	58	5.5%
4급 GR 4	9,608	901	9.4%	8,638	793	9.2%
5급 GR 5	32,865	4,426	13.5%	31,343	4,236	13.5%
6급 GR 6	106,667	27,073	25.4%	103,454	26,558	25.7%
7급 GR 7	150,875	62,005	41.1%	146,407	60,025	41.0%
8급 GR 8	95,856	45,741	47.7%	91,732	43,458	47.4%
9급 GR 9	42,980	20,448	47.6%	40,366	18,974	47.0%
연구직 Research Service	7,944	2,741	34.5%	7,915	2,729	34.5%
지도직 Teaching Service	4,456	1,144	25.7%	4,456	1,144	25.7%
우정직 Postal Service	20,905	5,151	24.6%	20,905	5,151	24.6%
전담직위 General Administrative Service	1,050	351	33.4%	1,050	351	33.4%
일반임기제 Fixed-term (General)	5,378	2,336	43.4%	5,178	2,260	43.6%
전문임기제 Fixed-term (Specialized)	1,549	663	42.8%	969	250	25.8%
전문경력관 Speciallist	1,303	238	18.3%	1,242	217	17.5%
한시임기제 Temporary	707	580	82.0%	703	576	81.9%
특정직 계 Special Service	512,999	254,231	49.6%	508,767	252,965	49.7%
교육 Educational Service	354,410	240,917	68.0%	354,410	240,917	68.0%
경찰 Police Service	111,483	8,611	7.7%	111,483	8,611	7.7%
소방 Fire-fighting Service	39,203	2,483	6.3%	39,203	2,483	6.3%
외무 Foreign Service	1,769	468	26.5%	1,769	468	26.5%
검사 Prosecutor	1,917	487	25.4%	1,902	486	25.6%
법관 Judge	2,779	761	27.4%	-	-	
헌법연구관 Constitution Research Officer	45	25	55.6%	-	-	
사법연수생 Legal Apprentice	1,393	479	34.4%	-	-	
별 정 직 Special Administrative Service	3,346	876	26.2%	832	175	21.0%

* 균형인사정보과 행정사무관 정상현 (02-2100-1503)

직 종 Type / 구 분 Classification	입법부 Legislative Branch			사법부 Judicial Branch			헌법재판소 Constitutional Court			중앙선거관리위원회 National Election Commission		
	총원 No. of Civil Servants	여성 No. of Female Civil Servants	비율(%) Percent	총원 No. of Civil Servants	여성 No. of Female Civil Servants	비율(%) Percent	총원 No. of Civil Servants	여성 No. of Female Civil Servants	비율(%) Percent	총원 No. of Civil Servants	여성 No. of Female Civil Servants	비율(%) Percent
합계 Total	**4,187**	**1,630**	**38.9%**	**17,493**	**6,434**	**36.8%**	**286**	**108**	**37.8%**	**2,853**	**896**	**31.4%**
정 무 직 Political Service	6			1		0.0%	11	1	9.1%	3		
일반직 계 General Service	1,994	1,022	51.3%	13,000	5,100	39.2%	229	82	35.8%	2,829	896	31.7%
고위공무원단 Senior Civil Service												
1급~2급 GR 1~GR 2	48	2	4.2%	10			5	1	20.0%	23		
3급 GR 3	96	15	15.6%	49	6	12.2%	4			32		
4급 GR 4	235	64	27.2%	437	37	8.5%	23	3	13.0%	275	4	1.5%
5급 GR 5	235	83	35.3%	970	88	9.1%	36	6	16.7%	281	13	4.6%
6급 GR 6	496	281	56.7%	1,872	172	9.2%	42	9	21.4%	803	53	6.6%
7급 GR 7	265	192	72.5%	3,190	1,253	39.3%	42	25	59.5%	971	510	52.5%
8급 GR 8	255	232	91.0%	3,536	1,801	50.9%	32	24	75.0%	301	226	75.1%
9급 GR 9	100	41	41.0%	2,415	1,367	56.6%	8	3	37.5%	91	63	69.2%
연구직 Research Service	24	8	33.3%	2	2	100.0%	2	1	50.0%	1	1	100.0%
지도직 Teaching Service												
우정직 Postal Service												
전담직위 General Administrative Service												
일반임기제 Fixed-term (General)	118	20	16.9%	48	37	77.1%	20	10	50.0%	14	9	64.3%
전문임기제 Fixed-term (Specialized)	97	64	66.0%	445	337	75.7%	11			27	12	44.4%
전문경력관 Speciallist	25	20	80.0%	26			4			6	1	16.7%
한시임기제 Temporary										4	4	100.0%
특정직 계 Special Service				4,187	1,241	29.6%	45	25	55.6%			
교육 Educational Service												
경찰 Police Service												
소방 Fire-fighting Service												
외무 Foreign Service												
검사 Prosecutor				15	1	6.7%						
법관 Judge				2,779	761	27.4%						
헌법연구관 Constitution Research Officer							45	25	55.6%			
사법연수생 Legal Apprentice				1,393	479	34.4%						
별 정 직 Special Administrative Service	2,187	608	27.8%	305	93	30.5%	1			21		

2-3-5-2. 행정부소속공무원중 여성공무원

Current Number of Female Civil Servants in Executive Branch

(2013.12.31. 현재) (단위 : 명) (Unit : Person)

구분 Classification / 직종 Type	합계 Total			국가 State			지방 Local		
	총원 No. of Civil Servants	여성 No. of Female Civil Servants	비율(%) Percent	총원 No. of Civil Servants	여성 No. of Female Civil Servants	비율(%) Percent	총원 No. of Civil Servants	여성 No. of Female Civil Servants	비율(%) Percent
합계 Total	**976,453**	**419,974**	**43.0%**	**621,823**	**299,101**	**48.1%**	**354,630**	**120,873**	**34.1%**
정 무 직 Political Service	374	16	4.3%	116	9	7.8%	258	7	2.7%
일반직 계 General Service	466,480	166,818	35.8%	156,625	50,353	32.1%	309,855	116,465	37.6%
고위공무원단 Senior Civil Service	991	37	3.7%	991	37	3.7%			
1급~2급 GR 1~GR 2	71	1	1.4%				71	1	1.4%
3급 GR 3	1,060	58	5.5%	659	34	5.2%	401	24	6.0%
4급 GR 4	8,638	793	9.2%	5,606	569	10.1%	3,032	224	7.4%
5급 GR 5	31,343	4,236	13.5%	13,326	2,258	16.9%	18,017	1,978	11.0%
6급 GR 6	103,454	26,558	25.7%	27,784	6,070	21.8%	75,670	20,488	27.1%
7급 GR 7	146,407	60,025	41.0%	38,697	14,276	36.9%	107,710	45,749	42.5%
8급 GR 8	91,732	43,458	47.4%	27,428	13,438	49.0%	64,304	30,020	46.7%
9급 GR 9	40,366	18,974	47.0%	13,148	5,418	41.2%	27,218	13,556	49.8%
연구직 Research Service	7,915	2,729	34.5%	4,830	1,714	35.5%	3,085	1,015	32.9%
지도직 Teaching Service	4,456	1,144	25.7%	117	33	28.2%	4,339	1,111	25.6%
우정직 Postal Service	20,905	5,151	24.6%	20,905	5,151	24.6%			
전담직위 General Administrative Service	1,050	351	33.4%	402	126	31.3%	648	225	34.7%
일반임기제 Fixed-term (General)	5,178	2,260	43.6%	701	304	43.4%	4,477	1,956	43.7%
전문임기제 Fixed-term (Specialized)	969	250	25.8%	680	202	29.7%	289	48	16.6%
전문경력관 Speciallist	1,242	217	17.5%	648	147	22.7%	594	70	11.8%
한시임기제 Temporary	703	576	81.9%	703	576	81.9%			
특정직 계 Special Service	508,767	252,965	49.7%	464,736	248,646	53.5%	44,031	4,319	9.8%
교육 Educational Service	354,410	240,917	68.0%	349,399	239,091	68.4%	5,011	1,826	36.4%
경찰 Police Service	111,483	8,611	7.7%	111,358	8,586	7.7%	125	25	20.0%
소방 Fire-fighting Service	39,203	2,483	6.3%	308	15	4.9%	38,895	2,468	6.3%
외무 Foreign Service	1,769	468	26.5%	1,769	468	26.5%			
검사 Prosecutor	1,902	486	25.6%	1,902	486	25.6%			
법관 Judge									
헌법연구관 Constitution Research Officer									
사법연수생 Legal Apprentice									
별 정 직 Special Administrative Service	832	175	21.0%	346	93	26.9%	486	82	16.9%

※ 지방에 두는 국가공무원 79명을 국가공무원에 포함시킴

* 균형인사정보과 행정사무관 정상현 (02-2100-1503)

2-3-6. 장애인 공무원(중앙행정기관)

Current Number of Handicapped Civil Servants(Central Administrative Agency)

(2013.12.31. 현재) (단위:명) (Unit:Person)

구분 Classification / 연도 Year	의무고용대상인원(A) No. of Obligation to Employment	고용인원(B) No. of Appointment	고용률(C) Percent of Appointment of Central Administrative Agencies
2004 (51개 기관)	78,010	1,528	1.96%
2005 (50개 기관)	76,480	1,647	2.15%
2006 (51개 기관)	165,145	3,223	1.95%
2007 (51개 기관)	172,640	3,488	2.02%
2008 (43개 기관)	172,755	3,774	2.18%
2009 (45개 기관)	171,713	4,037	2.35%
2010 (45개 기관)	171,421	4,479	3.01%
2011 (45개 기관)	168,146	4,665	3.20%
2012 (47개 기관)	169,615	4,805	3.27%
2013 (48개 기관)	169,872	4,830	3.29%

국가· 지방자치단체는 소속 공무원 정원의 3%이상('08년까지는 2% 이상)을 장애인으로 고용해야 함
의무고용인원(A)은 장애인 의무고용 직종의 정원
고용인원(B)은 장애인 의무고용 직종에 고용한 장애인 수
고용률(C)은 의무고용대상인원 대비 고용인원 비율(B/A)
정부의 장애인 고용 정책의 적극적 추진과 중증장애인 더블카운트제 실시로 2012년 말 의무고용률 3%를 초과한 3.27% 달성

* **균형인사정보과 정세익** (02-2100-1505)

2-3-7. 고위공무원단
Senior Civil Servants by Gender

2-3-7-1. 성별 현원 Current Number of Senior Civil Servants by Gender

(2013.12.31. 현재) (단위 : 명) (Unit : Person)

합계 Total	남자 (Male Civil Servants)	여자 (Female Civil Servants)
1,475(100%)	1,410(95.6%)	65(4.4%)

2-3-7-2. 부처별 현원 Senior Civil Servants by Agencies

(단위 : 명) (Unit : Person)

합계 Total	**1,475**	기획재정부 Ministry of Strategy and Finance	55	소방방재청 National Emergency Management Agency	4
개인정보보호위원회 Personal Information Protection commission	1	농림축산식품부 Ministry of Agriculture, Food and Rural Affairs	29	식품의약품안전처 Ministry of Food and Drug Safety	24
경찰청 Korean National Police Agency	4	농촌진흥청 Rural Development Administration	22	여성가족부 Ministry of Gender Equality and Family	9
고용노동부 Ministry of Employment and Labor	48	대일항쟁기강제동원피해조사및국외강제동원희생자등지원위원회 The Commission on Verification and Support for the Victims of Forced Mobilization under Japanese Colonialism in Korea	1	외교부 Ministry of Foreign Affairs	298
공정거래위원회 korea Fair Trade Commission	16			원자력안전위원회 Nuclear safety and Security Commission	3
관세청 korea Customs Service	17	대검찰청 Public Prosecutor's Office	23	조달청 Public Procurement Service	9
교육부 Ministry of Education	53	대통령실 Office of the President	51	중소기업청 Small and Medium Business Administration	16
국가안보실 Office of National Security	1	문화재청 Cultural Heritage Administration	8	산업통상자원부 Ministry of Trade, Industry and Energy	41
국가보훈처 Ministry of Patriots & Veterans Affairs	18	문화체육관광부 Ministry of Culture,Sports and Tourism	52	새만금개발청 Korea Agency for Saemangeum Development & Investment	4
국가인권위원회 National Human Rights Commission of Korea	4	미래창조과학부 Ministry of Science, ICT and Future Planning	55	통계청 Statistics Korea	13
국무조정실 Office for Government Policy Coordination	41	민주평화통일자문회의사무처 Advisory Council on Democratic & Peaceful Unification	3	통일부 Ministry of Unification	21
국무총리비서실 Prime Minister's Secretariat	10	방송통신위원회 Korea Communications Commission	5	해양수산부 Korea Coast Guard	41
국민권익위원회 Anti-Corruption & Civil Rights Commission	15	방위사업청 Defense Acquistion Program Administration	12	특허청 Korean Intellectual Property Office	23
국방부 Ministry of National Defense	22	법무부 Ministry of Justice	32	해양경찰청 Korea Coast Guard	1
국세청 National Tax Service	34	법제처 Ministry of Government Legislation	16	안전행정부 Ministry of Security and Public Administration	79
국토교통부 Ministry of Land, infrastructure and Transport	47	병무청 Military Manpower Administration	16	행정중심복합도시건설청 Multifunctional Administrative City Construction Agency	4
금융위원회 Financial Sservices Commission	14	보건복지부 Ministry of Health and Welfare	46	환경부 Ministry of Environment	35
기상청 korea Meteorological Administration	16	산림청 Korea Forest Service	22	지방에 두는 국가공무원	41

*고위공무원정책과 전수경(2100-2864)

제4절 공무원 임용/퇴직/교육훈련/징계 및 소청

SECTION 4. CIVIL SERVANTS APPOINTMENT / RETIREMENT / EDUCATION & TRAINING / DISCIPLINE & APPEALS

제4절 공무원 임용 / 퇴직 / 교육훈련 / 징계 및 소청 ····· 119
(CIVIL SERVANTS APPOINTMENT / RETIREMENT / EDUCATION & TRAINING / DISCIPLINE & APPEALS)

2-4-1. 국가공무원 임용 ····· 123
Appointment of State Civil Servants

2-4-2. 국가공무원 신규임용 ····· 124
Newly Appointed Central Government of State Civil Servants

2-4-2-1. 일반직 / 기능직 신규임용 ····· 124
Newly Appointed General / Technical Services

2-4-2-2. 별정 / 계약직 신규임용 ····· 125
Newly Appointed Special Administrative Service / Contractual Services

2-4-2-3. 연도별 신규임용 (일반직) ····· 126
Newly Appointed General Services by Years

2-4-2-4. 연도별 신규임용 (기능직) ····· 127
Newly Appointed Technical Services by Years

2-4-3. 국가공무원 퇴직 ····· 128
Retirement of Central Government Civil Servants

2-4-3-1. 직종별 퇴직현황 총괄 ····· 128
Summary of Retirements by Occupational Types

2-4-3-2. 일반직공무원 퇴직 ····· 129
Retirement of Civil Servants in General Service

2-4-3-3. 기능직공무원 퇴직 ····· 130
Retirement of Civil Servants in Technical Service

2-4-3-4. 특정직공무원 퇴직 ····· 131
Retirement of Civil Servants in Special Service

2-4-3-5. 일반직공무원 연도별 퇴직 ····· 132
Retirement of Civil Servants in General Service by Years

2-4-3-6. 기능직공무원 연도별 퇴직 ····· 133
Retirement of Civil Servants in Technical Service by Years

2-4-4. 공무원 교육훈련 ····· 134
Education & Training of Civil Servants

2-4-4-1. 각급 교육훈련기관 ····· 134
Education & Training Institutions

2-4-4-2. 각급 교육훈련기관 교육실적 ····· 136
Performance of Education & Training Institutions

2-4-4-3. 국비 국외훈련(훈련인원) ····· 137
The Number of Trainees of Overseas Training(by Years)

2-4-4-4. 국비 국외훈련(파견국가) ····· 138
The Number of Trainees of Overseas Training(by Countries)

2-4-4-5. 국내 위탁교육 실적 ····· 139
The Number of Trainees of Domestic Training in Training Institutions(by Year)
2-4-4-6. 중앙공무원교육원 교육 운영(일반교육) ····· 140
Training on COTI(Off line Training)
2-4-4-7. 중앙공무원교육원 교육 운영(사이버교육) ····· 141
Training on COTI(e-Learning)
2-4-4-8. 중앙공무원교육원 교육 운영(외국공무원 교육) ····· 142
Training on COTI(Foreign Civil Servants)
2-4-4-9. 지방행정연수원 교육운영(일반교육) ····· 147
Training on LOGODI(Off line Training)
2-4-4-10. 지방행정연수원 교육운영(사이버교육) ····· 148
Training on LOGODI(e-Learning)
2-4-4-11. 지방행정연수원 교육운영(외국공무원 교육) ····· 149
Training on LOGODI(Foreign Civil Servants)
2-4-5. 징계 및 소청 ····· 156
Discipline & Appeals
2-4-5-1. 양정별 징계 ····· 156
Discipline by Punishment Type
2-4-5-2. 유형별 징계 ····· 157
Discipline by Breach Type
2-4-5-3. 연도별 소청 처리 ····· 158
The Number of Appeals Managed by Appeals Commission(by Year)
2-4-5-4. 유형별 소청처리 ····· 159
The Number of Appeals Managed by Appeals Commission(by Breach Type)
2-4-5-5. 처분 종류별 소청처리 ····· 160
The Number of Appeals Managed by Appeals Commission(by Action Type)
2-4-5-6. 직급별 소청처리 ····· 161
The Number of Appeals Managed by Appeals Commission(by Grades)
2-4-5-7. 직렬별 소청처리 ····· 162
The Number of Appeals Managed by Appeals Commission(by Work Types)
2-4-6. 대체인력 활용 ····· 163
Utilization of Replacement Workers
2-4-6-1. 육아휴직 ····· 163
Child-care Leave
2-4-6-2. 기관별 육아휴직 ····· 164
Child-care Leave by Agencies
2-4-6-3. 출산휴가 ····· 166
Child-birth Vacation
2-4-7. 중앙-지방간 인사교류 ····· 167
Personnel Exchange Status between Central and Local Governments

2-4-1. 국가공무원 임용

Appointment of State Civil Servants

(2013.1.1~12.31) (단위 : 명) (Unit : Person)

구분 Classification / 임용 Appointment	계 Total	일반직 General Service	기능직 Technical Service	특정직 Special Service					별정직 Special Administrative Service	계약직 Contractual Service
				소계 Sub-Total	외무 Foreign Service	교육 Education Service	경찰·소방 Police, Fire-Fighting Service	검사 Prosecutor		
신규임용 New Appointment	**22,776**	**4,610**	709	15,536	106	12,758	2,556	116	318	1,603
공 채 Open Competitive Examination	**16,045**	**1,919**	8	14,118	71	12,170	1,877			
경력채용 Special Appointment Examination	**6,731**	2,691	701	1,418	35	588	679	116	318	1,603
퇴 직 Retirement	**18,578**	3,050	1,606	11,913	98	10,296	1,439	80	343	1,666
의원면직 Voluntary Dismissal	**11,314**	2,613	1,517	6,863	59	5,667	1,064	73	321	
직권면직 Ex Officio Dismissal	**37**	2	29	3		3			3	
당연퇴직 Ipso Facto Retirement	**4,868**	399	44	4,416	39	4,094	282	1	9	
징계퇴직 Disciplinary Retirement	**228**	36	16	175		80	90	5	1	
기 타(임기만료 등) Others	**2,131**			456		452	3	1	9	1,666
[참고] 명예퇴직* Honorable Retirement	**7,346**	1,529	485	5,332	4	4,432	871	25		
승진임용 Promotion	**44,930**	12,592	8,033	24,305	223	3,333	20,749			
강 임 Demotion	**200**	79	113	8		8				
전 직 Change of Position	**1,864**	149	189	1,526		1,526				
전 보 Transfer of Position	**189,943**	52,061	6,400	131,482	2,300	60,222	67,898	1,062		
겸 임 Concurrent Holding of Offieces	**5,191**	10		5,181	18	5,163				
파 견 Dispatch	**7,063**	2,460	109	4,494	151	4,000	306	37		
휴 직 Temporary Retirement	**45,574**	6,063	955	38,502	62	36,311	2,067	62	26	28
직위해제 Cancellation of Position	**176**	62	15	99	1	58	40			
복 직 Reinstatement	**28,810**	5,319	918	22,532	69	20,496	1,915	52	26	15

* 명예퇴직이 의원면직 및 사망과 중복되는 경우가 있어 별도로 표기함

* 당연퇴직 인원은 국가공무원법 제33조 해당자, 사망자, 정년퇴직자를 합한 것임

*** 인사정책과 행정사무관 예종원**(02-2100-1713)

2-4-2. 국가공무원 신규임용

Newly Appointed Central Government of State Civil Servants

2-4-2-1. 일반직 / 기능직 신규임용 Newly Appointed General/Technical Services

(2013.1.1~12.31) (단위 : 명) (Unit : Person)

구분 Classification		합계 Total	공개채용 Open Competitive	경력채용 Special Appointement												
				소계 Sub-Total	퇴직자 재임용 Reappoint-ment of Retiree	자격증 소지자 Holding a Certificate	연구.근무 경력자 Having a Career of Service	특수 부문등 근무 예정자 Graduate in Special-purpose School	1급 임용 Civil Servant in Grade 1	특수지 근무 예정자 Special Service Field	지방직→국가직 일반직→기능직 Local→State General→Technical	외국어 능통자 Proficient in any Foreign Language	실업계 등 졸업자 Graduate in Industrial, Artiste etc.	특수 전문 분야 Career of Research or Service in Scientific and Technical Field	국비 장학생 State Scholar-ship	현지 거주자 Resident in a Specified Area
일반직 소계 Sub-Total		**4,610**	**1,919**	**2,691**	**14**	**684**	**112**		**8**	**3**	**1,411**	**48**	**29**	**176**	**206**	
일반직 Genernal Service	고위공무원 SES	**21**		21	4	1	4		8		4					
	3급 GR3	**8**		8							8					
	4급 GR4	**44**		44	6	11	11				16					
	5급 GR5	**339**	267	72		21	16				28			7		
	6급 GR6	**102**		102		19	1				33			1	48	
	7급 GR7	**976**	461	515		128	13				292		3	13	66	
	8급 GR8	**786**		786	2	124	29				630			1		
	9급 GR9	**2,114**	1,165	949		373	32			3	381	48	20		92	
	연구관 Research Officer	**9**		9	2		2				1			4		
	연구사 Researcher	**203**	26	177		7	4				10		6	150		
	지도관 Instruction Officer															
	지도사 Instructor	**8**		8							8					
기능직 소계 Sub-Total		**709**	8	701	10	540	4			59	9		1		78	
기능직 Technical Service	기능1~5급 Tech. GR1~5															
	기능6급 Tech. GR6															
	기능7급 Tech. GR7															
	기능8급 Tech. GR8	**10**		10	5	3					2					
	기능9급 Tech. GR9	**699**	8	691	5	537	4			59	7		1		78	

* 인력기획과 서기관 안보흥 (02-2100-8515)

2-4-2-2. 별정 / 계약직 신규임용 Newly Appointed Special Administrative Service/Contractual Services

(2013.1.1~12.31) (단위 : 명) (Unit : Person)

구분 Classification	합계 Total	별정직 임용 Extraordinary Civil Service Appointment	계약직 임용 Contractual Service Appointment
별정직 소계 Sub-Total	318	318	
고위공무원 SCS	83	83	
3급상당 GR 3	35	35	
4급상당 GR 4	47	47	
5급상당 GR 5	31	31	
6급상당 GR 6	56	56	
7급상당 GR 7	43	43	
8급상당 GR 8	16	16	
9급상당 GR 9	7	7	
계약직 소계 Sub-Total	1,603		1,603
일반계약직 Genernal Contractual Service	315		315
고위공무원 SCS	26		26
3호 No. 3	1		1
4호 No. 4	59		59
5호 No. 5	50		50
6호 No. 6	49		49
7호 No. 7	44		44
8호 No. 8	41		41
9호 No. 9	45		45
전문계약직 Professional Contractual Service	183		183
가 A	69		69
나 B	72		72
다 C	36		36
라 D	2		2
마 E	4		4
한시계약직 Temporary Contractual Service	1,105		1,105

* 인사정책과 행정사무관 김대경(02-2100-1718)

2-4-2-3. **연도별 신규임용 (일반직)** Newly Appointed General Services by Years

(2013.1.1~12.31) (단위 : 명) (Unit : Person)

구분 Classification	합계 Total	공개채용 Open Competitive	경력채용 Special Appointment												
			소계 Sub-Total	퇴직자 재임용 Reappointment of Retiree	자격증 소지자 Holding a Certificate	연구. 근무 경력자 Having a Career of Service	특수 부문등 근무 예정자 Graduate in Special-purpose School	1급 임용 Civil Servant in Grade 1	특수지 근무 예정자 Special Service Field	지방직→ 국가직 일반직→ 기능직 Local→ State General→ Technical	외국어 능통자 Proficient in any Foreign Language	실업계 등 졸업자 Graduate in Industrial, Artiste etc.	특수 전문분야 Career of Research or Service in Scientific and Technical Field	국비 장학생 State Scholarship	현지 거주자 Resident in Specified Area
2004	**4,592**	3,312	1,280	4	585	14	2	26		207	2	68	305	66	1
2005	**3,988**	2,584	1,404	5	624	22	2	18	163	55	70	30	412	3	
2006	**8,353**	4,476	3,877	12	864	1,000		18	885	134	21	33	857	5	48
2007	**7,314**	3,890	3,424	8	919	1,451		11	296	206	27	62	441	3	
2008	**6,755**	5,738	1,017	8	441	194		5	16	104	56	11	182		
2009	**6,018**	3,894	2,124	19	354	729		9	7	713			248	45	
2010	**5,880**	2,821	3,059	11	407	45		8	382	1,936	2	1	228	39	
2011	**5,710**	2,311	3,399	18	620	62		7	183	2,098	63	28	274	46	
2012	**4,767**	1,974	2,793	19	701	119		6	138	1,361	66	5	268	104	6
2013	**4,610**	1,919	2,691	14	684	112		8	3	1,411	48	29	176	206	

연구직, 지도직 포함

* **인력기획과 서기관 안보흥**(02-2100-8515)

2-4-2-4. 연도별 신규임용 (기능직) Newly Appointed Technical Services by Years

(2013.1.1~12.31) (단위 : 명) (Unit : Person)

구분 Classification	합계 Total	공개채용 Open Competitive	특별채용 Special Appointement												
			소계 Sub-Total	퇴직자 재임용 Reappointment of Retiree	자격증 소지자 Holding a Certificate	연구. 근무 경력자 Having a Career of Service	특수 부문등 근무 예정자 Graduate in Special-purpose School	1급 임용 Civil Servant in Grade 1	특수지 근무 예정자 Special Service Field	지방직→ 국가직 일반직→ 기능직 Local→ State General→ Technical	외국어 능통자 Proficient in any Foreign Language	실업계 등 졸업자 Graduate in Industrial, Artiste etc.	특수 전문분야 Career of Research or Service in Scientific and Technical Field	국비 장학생 State Scholarship	현지 거주자 Resident in Specified Area
2004	**2,902**	392	2,510	2	2,352	17	1		78	1				54	5
2005	**1,882**	38	1,844	3	1,748	9			72	8					4
2006	**1,303**	14	1,289	12	1,118	65			91	1			2		
2007	**1,039**	10	1,029	9	914	7			98			1			
2008	**1,514**	291	1,223	20	1,139	16			43	2					3
2009	**650**	7	643	3	596				42	2					
2010	**1,033**	269	764	5	678	3			68	10					
2011	**567**	14	553	4	466	1			44	9				29	
2012	**1,136**	316	820	3	624	11			96	15				71	
2013	**709**	8	701	10	540	4			59	9		1		78	

* 인력기획과 서기관 안보홍(02-2100-8515)

2-4-3. 국가공무원 퇴직

Retirement of Central Government Civil Servants

2-4-3-1. 직종별 퇴직현황 총괄 Summary of Retirements by Occupational Types

(2013.1.1~12.31) (단위 : 명) (Unit : Person)

구분 Classification		합계 Total	일반직 General Service	기능직 Technical Service	별정직 Special Administrative Service	계약직 Contractual Service	특정직 Special Service
합계 Total		**18,578**	**3,050**	**1,606**		**1,666**	**11,913**
의원 면직 Voluntary Dismissal		**11,314**	**2,613**	1,517	321		6,863
직권면직 Ex Officio Dismissal		**37**	2	29	3		3
당연 퇴직 Ipso Facto Retirement	소계 Sub-Total	**4,868**	399	44	9		4,416
	법33조 해당자 Fall under Any of Article 33	**72**	18	6	1		47
	정년 Age Limit (근무상한연령)	**4,390**	308		7		4,075
	사망 Death	**406**	73	38	1		294
징계퇴직 Disciplinary Retirement		**228**	36	16	1		175
임기만료 및 기타 Others		**2,131**			9	1,666	456
[참고] 명예 퇴직 * Honorable Retirement		**7,346**	1,529	485			5,332

* 명예퇴직이 의원면직 및 사망과 중복되는 경우가 있어 별도로 표기함

*** 인사정책과 행정사무관 예종원**(02-2100-1713)

2-4-3-2. **일반직공무원 퇴직** Retirement of Civil Servants in General Service

(2013.1.1~12.31) (단위 : 명) (Unit : Person)

구분 Classification		합계 Total	일반직 General Service											
			고위공무원 SCS	3급 GR3	4급 GR4	5급 GR5	6급 GR6	7급 GR7	8급 GR8	9급 GR9	연구관 Research Officier	연구사 Researcher	지도관 Instruction Officier	지도사 Instructor
합계 Total		**3,050**	**176**	**54**	**480**	**568**	**691**	**415**	**245**	**275**	**77**	**62**	**7**	
의원 면직 Voluntary Dismissal		**2,613**	169	48	361	385	640	385	240	266	54	60	5	
직권면직 Ex Officio Dismissal		**2**								2				
당연 퇴직 Ipso Facto Retirement	소계 Sub-Total	**399**	7	6	115	177	37	20	5	5	23	2	2	
	법33조 해당자 Fall under Any of Article 33	**18**	1		6	1	6		2	1		1		
	정년 Age Limit	**308**	5	5	107	168					21		2	
	사망 Death	**73**	1	1	2	8	31	20	3	4	2	1		
징계퇴직 Disciplinary Retirement		**36**			4	6	14	10		2				
임기만료 및 기타 Others														
[참고] 명예 퇴직 * Honorable Retirement		**1,529**	131	41	292	288	569	151	5	1	39	10	2	

* 명예퇴직이 의원면직 및 사망과 중복되는 경우가 있어 이를 별도로 표기함

*** 인사정책과 행정사무관 예종원**(02-2100-1713)

2-4-3-3. 기능직공무원 퇴직 Retirement of Civil Servants in Technical Service

(2013.1.1~12.31) Person)

구분 Classification		합계 Total	1급 GR 1	2급 GR 2	3급 GR 3	4급 GR 4	5급 GR 5	6급 GR 6	7급 GR 7	8급 GR 8	9급 GR 9
합계 Total		**1,606**			**3**	**15**	**79**	**142**	**459**	**512**	**396**
의원 면직 Voluntary Dismissal		**1,517**			3	15	75	132	443	485	364
직권면직 Ex Officio Dismissal		**29**					1	1	2	6	19
당연 퇴직 Ipso Facto Retirement	소계 Sub-Total	**44**					3	8	10	15	8
	법33조 해당자 Fall under Any of Article 33	**6**						1		3	2
	정년 Age Limit (근무상한연령)										
	사망 Death	**38**					3	7	10	12	6
징계퇴직 Disciplinary Retirement		**16**						1	4	6	5
임기만료 및 기타 Others											
[참고] 명예 퇴직 * Honorable Retirement		**485**			3	15	73	136	220	36	2

* 명예퇴직이 의원면직 및 사망과 중복되는 경우가 있어 이를 별도로 표기함

*** 인사정책과 행정사무관 예종원**(02-2100-1713)

2-4-3-4. 특정직공무원 퇴직 Retirement of Civil Servants in Special Service

(2013.1.1~12.31) (단위 : 명) (Unit : Person)

구분 Classification		합계 Total	외무 Foreign Service	경찰 Police Service	소방 Fire Fighting Service	교육 Education Service	검사 Prosecutor
합계 Total		**11,913**	**98**	**1,419**	**20**	**10,296**	**80**
의원 면직 Voluntary Dismissal		**6,863**	**59**	1,044	20	5,667	73
직권면직 Ex Officio Dismissal		**3**				3	
당연 퇴직 Ipso Facto Retirement	소계 Sub-Total	**4,416**	**39**	**282**		**4,094**	**1**
	법33조 해당자 Fall under Any of Article 33	**47**	12	17		18	
	정년 Age Limit (근무상한연령)	**4,075**	25	145		3,905	
	사망 Death	**294**	2	120		171	1
징계퇴직 Disciplinary Retirement		**175**		90		80	5
임기만료 및 기타 Others		**456**		3		452	1
[참고] 명예 퇴직 * Honorable Retirement		**5,332**	4	871		4,432	25

* 명예퇴직이 의원면직 및 사망과 중복되는 경우가 있어 이를 별도로 표기함

* 인사정책과 행정사무관 예종원(02-2100-1713)

2-4-3-5. **일반직공무원 연도별 퇴직** Retirement of Civil Servants in General Service by Years

(2013.1.1~12.31) (단위 : 명) (Unit : Person)

구분 Classification		2004	2005	2006	2007	2008	2009	2010	2011	2012	2013
합계 Total		**2,615**	**2,268**	**2,538**	**2,630**	**2,954**	**2,373**	**2,883**	**3,220**	**3,195**	**3,050**
의원 면직 Voluntary Dismissal		**1,712**	**1,420**	1,660	1,789	2,036	1,912	1,954	2,325	2,231	2,613
직권면직 Ex Officio Dismissal		3	1				45	3	503	30	2
당연 퇴직 Ipso Facto Retirement	소계 **Sub-**Total	840	798	830	797	865	351	874	341	887	399
	법33조 해당자 Fall under Any of Article 33	34	24	24	23	11	12	10	11	12	18
	정년 Age Limit (근무상한연령)	738	709	733	714	784	269	773	253	786	308
	사망 Death	68	65	73	60	70	70	91	77	89	73
징계퇴직 Disciplinary Retirement		51	43	44	44	35	63	52	50	46	36
기타 Others		9	6	4		18	2		1	1	
[참고] 명예 퇴직 * Honorable Retirement		724	697	802	737	1,248	979	916	1,209	1,042	1,529

* 명예퇴직이 의원면직 및 사망과 중복되는 경우가 있어 이를 별도로 표기함

* **인사정책과 행정사무관 예종원**(02-2100-1713)

2-4-3-6. **기능직공무원 연도별 퇴직** Retirement of Civil Servants in Technical Service by Years

(2013.1.1~12.31) (단위 : 명) (Unit : Person)

구분 Classification		2004	2005	2006	2007	2008	2009	2010	2011	2012	2013
합계 Total		**1,919**	**1,117**	**1,206**	**1,358**	**1,486**	**1,205**	**2,737**	**2,567**	**1,652**	**1,606**
의원 면직 Voluntary Dismissal		**721**	493	542	693	896	1,105	2,047	2,165	1,038	1,517
직권면직 Ex Officio Dismissal		5	6	4	12	7	18	8	302	16	29
당연 퇴직 Ipso Facto Retirement	소계 Sub-Total	1,177	606	651	642	566	61	661	89	582	44
	법33조 해당자 Fall under Any of Article 33	1	1	6	10	4	2	4	3	6	6
	정년 Age Limit (근무상한연령)	1,113	566	609	598	530	30	613	47	542	
	사망 Death	63	39	36	34	32	29	44	39	34	38
징계퇴직 Disciplinary Retirement		6	10	8	11	10	20	21	11	16	16
기타 Others		10	2	1		7	1				
[참고] 명예 퇴직 * Honorable Retirement		302	142	196	291	567	253	176	284	216	485

* 명예퇴직이 의원면직 및 사망과 중복되는 경우가 있어 이를 별도로 표기함

* **인사정책과 행정사무관 예종원**(02-2100-1713)

2-4-4. 공무원 교육훈련
Education & Training of Civil Servants

2-4-4-1. 각급 교육훈련기관 Education & Training Institutions

(2013.12.31 현재) (단위 : 명) (Unit : Person)

기 관 별 Institution	소 속 Agency	교직원정원수 Number of Faculty Members	교육실적 Training Performance	교육대상 Training Target
계 Total		**1,724**	**1,392,908**	
중앙공무원교육원 Central Officials Training Institute	안전행정부 Ministry of Security and Public Administration	145	117,790	국가공무원, 기본교육 및 전문교육 Basic Training and Specialized Training for National Public Servants
경호안전교육원 Presidential Security Service	대통령실 경호실 Presidential Security Service			대통령경호실 소속 공무원 Public Servants of the Presidential Security Service
감사교육원 Audit & Inspection Training Institution	감사원 Board of Audit and Inspection	28	35,377	감사담당 공무원 Public Servants working on audit field
청렴연수원 Anti-Corruption Training Institute	국민권익위원회 Anti-Corruption & Civil Rights Commission	16	74,975	공무원 반부패 청렴분야 전문교육 Specialized Training for Anti-corruption & Integrity field
중앙교육연수원 National Education Training Institute	교육부 Ministry of Education	41	137,357	교육공무원 및 교육부 소속 공무원 Public Servants in Education Service & the Ministry of Education
법무연수원 Legal Research & Training Institute	법무부 Ministry of Justice	105	176,905	법무부 소속 공무원 Public Servants of the Ministry of Justice
지방행정연수원 Local Government Official Development Institute	안전행정부 Ministry of Security and Public Administration	104	167,355	안전행정부 산하 공무원(지방공무원 포함) Public Servants of the MOSPA
농식품공무원교육원 Food and Agriculture Officials Training Insitute	농림축산식품부 Ministry of Agriculture, Food and Rural Affairs	41	27,710	농업분야 종사 공무원 Public Servants working on agriculture field
우정공무원교육원 Korea Post Officials Training Institute	미래창조과학부 Ministry of Science, ICT and Future Planning	101	270,516	미래창조과학부 소속 공무원 Public Servants of the Ministry of Science, ICT and Future Planning
국립환경인력개발원 National Institute of Environmental , Human Resources Department	환경부 Ministry of Environment	30	23,923	환경분야 종사 공무원 Public Servants Working on Environment Field
국토교통인재개발원 Training Institute for Land, Infrastructure and Transport	국토교통부 Ministry of Land, Infrastructure and Transport	32	22,279	국토·교통분야 종사 공무원 Public Servants Working on Construction and Transportation Field
국세공무원교육원 National Tax Officials Training Institute	국세청 National Tax Service	68	33,167	국세청 소속 공무원 Public Servants of the National Tax Service and Customs Service
관세국경관리연수원 Customs Border Control Training Center	관세청 Korea Customs Service	48	6,026	관세청 소속 공무원 Public Servants of the Customs Service
통계교육원 Statistical Training Institute	통계청 Statistics Korea	30	37,580	통계담당 공무원 Public Servants Working on Statistics Field
경찰교육원 Police Training Institute	경찰청 Korean National Policy Agency	158	15,510	경찰공무원(경감이상) Police Officers (Senior Inspector or Higher)
중앙경찰학교 National Central Police Academy	경찰청 Korean National Policy Agency	159	7,235	경찰공무원(신임경찰) Police Officers (Newly Recruited Police)

* 교육훈련과 행정사무관 홍원기(02-2100-8533)

(단위 : 명) (Unit : Person)

기 관 별 Institution	소 속 Agency	교직원정원수 Number of Faculty Members	교육실적 Training Performance	교육대상 Training Target
경찰수사연수원 Korea Police Investigation Academy	경찰청 Korean National Policy Agency	41	4,255	경찰공무원(수사분야에 대한 전문교육) Police Officers (Specialized Training for Investigation Field)
중앙소방학교 National Fire Service Academy	소방방재청 National Emergency management Agency	65	29,796	소방공무원 Public Servants Working on Fire-Fighting Field
중앙민방위방재교육원 Central Civil Defense and Disaster Management Institute	소방방재청 National Emergency management Agency	32	28,406	민방위분야에 대한 전문교육 Specialized Training for Disaster Management Field
산림교육원 Forest Training Institute	산림청 Korea Forest Service	33	10,150	임업분야 종사 공무원 Public Servants Working on Forestry Field
국제지식재산연수원 International Intellectual Property Training Institute	특허청 Korean Intellectual Property Office	34	17,437	특허업무 분야 종사 공무원 Public Servants Working on Patent and Intellectual Property Field
해양경찰교육원 Korea Coast Guard Academy	해양경찰청 Korea Coast guard	155	5,800	해양경찰공무원 Police Officers of The Korea Coast Guard
해양수산인재개발원 Oceans and Fisheries HRD Institute	해양수산부 Ministry of Oceans and Fisheries	24	16,914	해양수산부 소속 공무원 Public Servants of the Ministry of Oceans and Fisheries
국립외교원 Korea National Diplomatic Academy	외교부 Ministry of Foreign Affairs	100	4,018	외교부 소속 공무원 Public Servants of the Ministry of Foreign Affairs
법제처 법제교육과 Ministry of Government Legislation, Education and Training Division	법제처 Ministry of Government Legislation	10	30,219	국가공무원 National Public Servants
국가기록원 기록관리교육과 National Archives of Korea Academy	안전행정부 Ministry of Security and Public inistration	10	22,142	국가공무원 National Public Servants on National Archives field
국립중앙도서관 사서교육문화과 The National Library of Korea, Librarian Training Division	문화체육관광부 Ministry of Culture, Sports and Tourism	9	10,907	사서분야 종사 공무원 Public Servants Working on library Field
기상청 인력개발담당관실 Korea Meteorological Administration, Meteorological Human Resource Development Officer	기상청 Korea Meteorological Administration	8	31,075	기상업무 담당공무원 Public Servants Working on Weather Field
병무청 창조행정담당관실 Military Manpower Administration, Adminstrative Management Division	병무청 Military Manpower Administration	5	1,715	병무청 소속 공무원 Public Servants of the Military Manpower Administration
경찰대학 교무과 Korea National Policy University	경찰청 Korean National Policy Agency	65	1,317	경찰공무원(경정이상) Police Officers (Superintendent or Higher)
농촌진흥청 역량개발과 Rural Human Resource Development Center	농촌진흥청 Rural Development Administration	19	11,306	농촌지도·농업기술 담당 공무원 Public Servants Working on Agriculture Instruction and Agriculture Technology Field
조달청 조달교육원 Public Procurement Training Institute	조달청 Public Procurement Service	8	13,746	조달업무 담당공무원 Public Servants Working on Procurement Service

2-4-4-2. 각급 교육훈련기관 교육실적 Performance of Education & Training Institutions

(2013.12.31 현재) (단위 : 명) (Unit : Person)

연 도 Year	계 Total		소양·시책 기타교육 Knowledge, Policy & Other Education			직무교육 Job-specific Education		
	계 획 Plan	실 적 Performance	계 획 Plan	실 적 Performance	비 율(%) Percent	계 획 Plan	실 적 Performance	비 율(%) Percent
2004	**236,149**	**271,252**	102,960	105,344	102	133,189	165,908	125
2005	**310,056**	**355,118**	92,623	103,637	112	217,433	251,481	116
2006	**339,389**	**400,217**	35,288	44,265	125	304,101	355,952	117
2007	**448,612**	**521,264**	52,280	73,406	140	396,332	447,858	113
2008	**612,344**	**698,387**	71,920	97,090	135	540,424	601,297	111
2009	**723,960**	**830,591**	86,378	118,010	137	637,582	712,581	112
2010	**793,941**	**900,697**	88,909	113,932	128	705,032	786,765	112
2011	**932,762**	**1,103,323**	148,431	211,891	143	784,331	891,432	114
2012	**1,437,462**	**1,627,247**	178,609	294,709	165	1,258,853	1,332,538	106
2013	**1,274,687**	**1,392,908**	249,837	292,374	117	1,024,850	1,100,534	107

* 교육훈련과 행정사무관 홍원기(02-2100-8533)

2-4-4-3. 국비 국외훈련(훈련인원) The Number of Trainees of Overseas Training(by Years)

(2013.12.31 현재) (단위 : 명) (Unit : Person)

연도 Year	파견 Dispatch									비고 Remark
	계 Total			장기 Long-term			단기 Short-Term			
	계 Total	남 Male	여 Female	계 Total	남 Male	여 Female	계 Total	남 Male	여 Female	
2004	**1,674**	1,460	214	293	262	31	1,381	1,198	183	중앙인사위원회시행
2005	**1,307**	1,124	183	292	251	41	1,015	873	142	중앙인사위원회시행
2006	**1,401**	1,167	234	302	260	42	1,099	907	192	중앙인사위원회시행
2007	**1,364**	1,129	235	348	290	58	1,016	839	177	중앙인사위원회시행
2008	**565**	465	100	307	259	48	258	206	52	행정안전부시행
2009	**483**	360	123	308	240	68	175	120	55	"
2010	**886**	691	195	309	249	60	577	442	135	"
2011	**1,031**	767	264	310	243	67	721	524	197	"
2012	**1,017**	748	269	345	276	69	672	472	200	"
2013	**757**	576	181	312	242	70	445	334	111	안전행정부시행

* 교육훈련과 서기관 신현미(2100-8528), 행정사무관 배철주(02-2100-8531)

2-4-4-4. 국비 국외훈련(파견국가) The Number of Trainees of Overseas Training(by Countries)

(2013.12.31 현재) (단위 : 명) (Unit : Person)

연 도 Year	국가별 Country	계 Total	미국 USA	일본 Japan	영국 United Kingdom	중국 China	프랑스 France	독 일 Germany	기 타 Other
2004	계 Sub-Total	**1,674**	371	147	256	49	68	132	651
	남 Male	**1,460**	323	121	227	39	62	122	566
	여 Female	**214**	48	26	29	10	6	10	85
2005	계 Sub-Total	**1,307**	411	111	218	62	106	75	324
	남 Male	**1,124**	356	99	177	53	92	66	281
	여 Female	**183**	55	12	41	9	14	9	43
2006	계 Sub-Total	**1,401**	346	107	208	95	58	97	490
	남 Male	**1,167**	282	91	161	88	48	82	415
	여 Female	**234**	64	16	47	7	10	15	75
2007	계 Sub-Total	**1,364**	386	117	194	104	55	66	442
	남 Male	**1,129**	317	87	149	93	42	64	377
	여 Female	**235**	69	30	45	11	13	2	65
2008	계 Sub-Total	**565**	191	53	74	57	8	15	167
	남 Male	**465**	154	43	66	50	4	14	134
	여 Female	**100**	37	10	8	7	4	1	33
2009	계 Sub-Total	**483**	208	56	60	27	8	12	112
	남 Male	**360**	157	40	40	20	5	8	90
	여 Female	**123**	51	16	20	7	3	4	22
2010	계 Sub-Total	**886**	311	65	102	56	21	60	271
	남 Male	**691**	235	49	75	49	15	47	221
	여 Female	**195**	76	16	27	7	6	13	50
2011	계 Sub-Total	**1,031**	351	88	91	58	43	55	345
	남 Male	**767**	263	60	66	49	31	46	252
	여 Female	**264**	88	28	25	9	12	9	93
2012	계 Sub-Total	**1,017**	369	64	133	53	39	44	315
	남 Male	**748**	278	49	90	45	22	26	238
	여 Female	**269**	91	15	43	8	17	18	77
2013	계 Sub-Total	**757**	300	52	73	58	21	62	191
	남 Male	**576**	231	41	55	51	15	46	137
	여 Female	**181**	69	11	18	7	6	16	54

*** 교육훈련과 서기관 신현미(2100-8528), 행정사무관 배철주(02-2100-8531)**

2-4-4-5. 국내 위탁교육 실적

The Number of Trainees of Domestic Training in Training Institutions(by Year)

(2013.12.31 현재) (단위 : 명) (Unit : Person)

교육기관 Institution		2004	2005	2006	2007	2008	2009	2010	2011	2012	2013
계 Total		5,097	5,446	39,151	56,679	68,135	92,065	70,576	71,156	77,987	62,976
국과장급 교육 Training for Director-Generals· Director	소 계 Sub Total	102	105	120	131	134	147	146	147	148	148
	중앙공무원교육원 Central Official Training Institute	40	40	42	41	39	39	39	39	39	39
	국방대학교 National Defense University	37	37	41	41	36	40	38	38	39	39
	외교안보연구원 Institute of Foreign Affairs and National Security					19	25	26	26	26	25
	통일교육원 Unification Education Center			10	17	15	17	17	18	18	22
	세종연구소 Sejong Institute	25	28	27	32	25	26	26	26	26	23
국내 대학원 graduate school (Domestic Univ.)	소 계 Sub-Total	291	291	334	310	275	288	321	296	286	256
	석 사 Master	275	285	326	303	269	279	312	288	282	256
	박 사 Ph.D	11	4	7	5	5	7	7	6	3	0
	Kaist	5	2	1	2	1	2	2	2	1	0
국내 대학 undergraduate school (Domestic Univ.)	소 계 Sub-Total	2,724	2,228	1,860	3,361	3,094	2,853	2,690	2,612	2,318	2,700
	한국방송통신대 Korea National Open University	2,724	2,228	1,860	3,361	3,094	2,853	2,690	2,612	2,318	2,070
	사이버대 Cyber University										619
	야간대학 Evening program in Univ.										11
외국어 교육 Foreign language	소 계 Sub-Total	491	362	34,015	50,287	62,521	85,321	63,675	64,576	71,440	56,308
	한국외대 등 Language Training Center	491	362	276	409	317	1,394	294	271	278	255
	사이버외국어교육 Cyber Language			33,739	49,878	62,204	83,927	63,381	64,305	71,162	56,053
민간위탁 Private commission		1,489	2,460	2,822	2,590	2,111	3,456	3,744	3,525	3,795	3,564

주 1. 국내대학교 단기전문과정은 실적에 미포함.
2. 외국어 교육은 한국외국어대학교, 충남대학교, 부산외국어대학교 등에 있는 언어교육원에서 수행.

Note 1. The Performance of Short-Term Course in Domestic Universities is Not Included.
2. Foreign Language Training is Conducted at Language Training Center in Hankook Foreign Language University, Chungnam National University & Pusan Foreign

* 교육훈련과 행정사무관 선정원(02-2100-8527)

2-4-4-6. 중앙공무원교육원 교육 운영(일반교육) Training on COTI(Off line Training)

(단위 : 명) (Unit : Person)

구분 Classification / 연도 Year	계 Total			기본교육 Grade-based Training			전문교육 Specialized Training			특별교육 Programs for Specific Purposes			국제교육 International Training			변화관리 교육 Change Management Trainging		
	과정 Programs	횟수 Courses	인원 Person	과정 Programs	횟수 Courses	인원 Person	과정 Programs	횟수 Courses	인원 Person	과정 Programs	횟수 Courses	인원 Person	과정 Programs	횟수 Courses	인원 Person	과정 Programs	횟수 Courses	인원 Person
계 Total	**1,239**	**2,748**	**170,104**	**215**	**521**	**58,219**	**670**	**1,496**	**66,292**	**104**	**308**	**33,273**	**233**	**240**	**4,582**	**17**	**183**	**7,738**
1988~2003	489	847	72,703	102	185	27,898	226	361	25,741	56	196	17,137	105	105	1,927	0	0	0
2004	65	70	7,452	8	17	2,674	44	36	3,538	5	9	1,076	8	8	164			
2005	55	140	8,513	8	17	2,679	29	40	1,706	3	6	773	11	11	228	4	66	3,127
2006	68	202	10,455	11	20	3,260	37	100	3,557	2	3	577	11	11	207	7	68	2,854
2007	68	193	10,186	11	25	4,012	37	104	3,525	3	4	721	11	11	171	6	49	1,757
2008	60	128	9,754	7	13	2,141	31	83	3,550	9	19	3,850	13	13	213			
2009	59	139	9,054	12	36	2,736	22	72	2,751	13	19	3,373	12	12	194			
2010	59	165	7,593	13	51	3,125	26	83	2,964	6	17	1,260	14	14	244			
2011	108	293	12,319	16	58	3,301	70	195	6,295	3	19	2,248	19	21	475			
2012	101	304	11,005	14	54	3,160	66	220	6,428	2	9	930	19	21	487			
2013	107	267	11,070	13	45	3,233	82	202	6,237	2	7	1,328	10	13	272			

* 1961~1987년 : 총 910회 102,286명 * 1961~1987 : Total 910 Courses 102,286 Persons

* 정보화교육센터 중공교 이관('11년 2월)으로 '11년부터 정보화교육과정을 전문교육과정으로 편성, 통계처리

*COTI : Central Officials Training Institute

*** 중앙공무원교육원 기획협력과 행정주사 우지선(02-500-8694)**

2-4-4-7. 중앙공무원교육원 교육 운영(사이버교육) Training on COTI(e-Learning)

가. 사이버교육 운영 e-Learning

(단위 : 개, 회, 명) (Unit : Piece, time, Person)

연 도 Year	과 정 수 No. of Program	횟수 No. of Times	수료인원 No. of Completion
합 계 Total	**581**	**3,638**	**435,950**
2008	67	727	69,659
2009	62	817	67,173
2010	116	1,057	76,079
2011	119	961	80,324
2012	97	39	77,822
2013	120	37	64,893

나. 사이버교육과 집합교육 연계 운영 Blended Learning

(단위 : 개, 회, 명) (Unit : Piece, time, Person)

연 도 Year	과 정 수 No. of Program	횟수 No. of Times	수료인원 No. of Completion
합 계 Total	**67**	**252**	**30,073**
2008	10	13	1,208
2009	16	37	7,407
2010	12	71	5,387
2011	9	44	4,834
2012	9	45	5,413
2013	11	42	5,824

다. 사이버교육 공동활용 Joint Use

(단위 : 개, 회, 명) (Unit : Piece, time, Person)

연 도 Year	공동활용기관 Joint Use	횟수 No. of Times	인 원 No. of Participants
합 계 Total	**614**	**75,481**	**4,360,708**
2008	99	8,945	178,160
2009	93	8,717	310,004
2010	107	9,393	572,637
2011	97	12,902	812,292
2012	108	14,724	1,210,376
2013	110	20,800	1,277,239

라. 열린공부방 접속자 Self-study

(단위 : 명) (Unit : Person)

합 계 Total	2001～2008	2009	2010	2011	2012	2013
2,500,889	1,516,505	141,768	285,910	214,399	193,532	148,775

*** 중앙공무원교육원 교육총괄과 전산사무관 강은숙(02-500-8660)**

2-4-4-8. 중앙공무원교육원 교육 운영(외국공무원 교육)

Training on COTI(Foreign Civil Servants)

(단위 : 명) (Unit : Person)

연도 Year	과 정 Program	연수기간 Training Period	실시인원 No. of Participants
2004	말레이지아 공무원과정 Executive Development Program for Malaysian Gov't Officials	40기: '04. 5.12 ~ 5.3	20
		41기: '04. 6.23 ~ 7.11	20
		42기: '04. 9.15 ~ 10.3	20
	러시아공무원 행정발전과정 Executive Development Program for Russian Officials	'04. 1.17 ~ 1.29	10
	국제행정정보관리과정 International Public Information Management Program	'04. 2.14 ~ 2.27	16
	아세안 인적자원개발과정 Human Resources Development Program for Officials of ASEAN Countries	9기: '04. 8.24 ~ 9.6	20
	베트남공무원 행정연수과정 Partnership Building Program for Vietnamese Officials	'04. 11.17 ~ 11.26	15
	여성관리자공무원행정연수과정 Administration Development Program for Woman Officials	'04. 12.10 ~ 12.23	20
2005	말레이지아 공무원과정 Executive Development Program for Malaysian Gov't Officials	43기: '05. 5.7 ~ 5.28'	20
		44기: '05. 6.18' ~ 7.10'	20
		45기: '05. 9.17' ~ 10.1'	20
	러시아공무원 행정발전과정 Executive Development Program for Russian Officials	'05. 1.18' ~ 1.28'	10
	국제행정정보관리과정 International Public Information Management Program	'05. 2.16 ~ 2.3	16
	여성관리자공무원행정연수과정 Administration Development Program for Woman Officials	'05. 12.8' ~ 12.21'	20
	몽골공무원 행정발전과정 Executive Development Program for Mongolian Officials	'05. 1.17 ~ 1.29	10
	중국공무원행정연수과정 Executive Development Program for Officials of the People's Republic of China	'05. 10.26 ~ 11.8	15
	이라크공무원행정연수과정 Executive Development Program for Officials of the Republic of Iraq	'05. 8.7' ~ 8.21	15
	오만공무원행정연수과정 Executive Development Program for Officials of the Oman	'05. 5.14 ~ 5.27	15
	국제교육훈련발전과정 International Training Development Program	'05. 4. 14 ~ 4. 26	19
2006	말레이지아 공무원과정 Executive Development Program for Malaysian Gov't Officials	46기: '06. 5.12 ~ 5.30'	20
		47기: '06. 6.23 ~ 7.11	20
		48기: '06. 9.15 ~ 10.3	20
	국제행정정보관리과정 International Public Information Management Program	'06. 2.14 ~ 2.27	16
	중국공무원행정연수과정 Executive Development Program for Officials of the People's Republic of China	'06. 10.26 ~ 11.8	15
	이라크공무원행정연수과정 Executive Development Program for Officials of the Republic of Iraq	'06. 8.26 ~ 9.8	15
	국제교육훈련발전과정 International Training Development Program	'06. 4. 14 ~ 4. 26	19

(단위 : 명) (Unit : Person)

연도 Year	과 정 Program	연수기간 Training Period	실시인원 No. of Participants
	국제행정발전과정 International Executive Development Program	'06. 6.1 ~ 6.13	23
	아세안 인적자원개발과정 Human Resources Development Program for Officials of ASEAN Countries	10기: '06. 8.24 ~ 9.6	20
	베트남공무원 행정연수과정 Partnership Building Program for Vietnamese Officials	'06. 11.17 ~ 11.26	15
	중국공무원행정연수과정 Executive Development Program for Officials of the People's Republic of China	'06. 4.20' ~ 5.1	15
	우즈베키스탄 공무원행정연수과정 Executive Development Program for Officials of the Uzbekistan	'06. 3.26 ~ 4.11	15
2007	말레이지아 공무원과정 Executive Development Program for Malaysian Gov't Officials	49기: '07. 5.8 ~ 5.23	20
		50기: '07. 6.4 ~ 6.20'	20
		51기: '07. 8.21 ~ 9.6	20
	국제행정정보관리과정 International Public Information Management Program	'07. 3.2 ~ 3.3	18
	중국공무원행정연수과정 Executive Development Program for Officials of the People's Republic of China	'07. 10.9 ~ 10.19	15
	일본공무원행정연수과정 Executive Development Program for Japanese Officials	1기: '07. 3.7 ~ 3.12	11
	일본공무원행정연수과정 Executive Development Program for Japanese Officials	2기: '07. 9.13 ~ 9.18	15
	국제교육훈련발전과정 International Training Development Program	'07. 10 ~ 11	14
	국제행정발전과정 International Executive Development Program	'07. 11.2 ~ 11.3	23
	베트남공무원 행정연수과정 Partnership Building Program for Vietnamese Officials	'07. 6.26 ~ 7.6	15
	튀니지 공무원행정연수과정 Executive Development Program for the Tunisian Officials	'07. 4.9 ~ 4.19	10
2008	국제교육훈련발전과정 International Training Development Program	'08. 4.2 ~ 5.3	18
	튀니지공무원행정발전과정 Executive Development Program for the Tunisian Officials	'08. 4.24 ~ 5.9	10
	말레이시아공무원과정(중견) Executive Development Program for Malaysian Gov't Officials	52기 '08. 5.12 ~ 5.29	20
	말레이시아공무원과정(고급) Executive Development Program for Malaysian Gov't Officials	53기 '08. 6.17 ~ 6.27	20
	인도네시아경제개발전략과정 Economic Development Strategy Program for Indonesian Government Officials	'08. 7.1 ~ 7.11	14
	베트남공무원행정발전과정 Partnership Building Program for Vietnamese Officials	'08. 8.19 ~ 8.29	15
	일본공무원행정연수과정 Executive Development Program for Japanese Officials	'08. 9.3 ~ 9.8	16
	파라과이전자정부구축과정 e-Government Program for Paraguayan Government Officials	'08. 9.22 ~ 10.2	15
	나이지리아경제개발전략과정 Economic Development Strategy Program for Nigerian Government Officials	'08. 10.7 ~ 10.17	11

(단위 : 명) (Unit : Person)

연도 Year	과 정 Program		연 수 기 간 Training Period	실시인원 No. of Participants
2008	러시아연방공무원과정 Executive Development Program for Russian Officials		'08. 10.19 ~ 10.29	10
	국제행정발전과정 International Training Development Program		'08. 11.4 ~ 11.14	24
	아프가니스탄공무원교육훈련발전과정 Public Sector Training & Development Program for Afghanistan Gov't. Officials		'08. 11.1 ~ 11.20	20
	ASEAN공무원인적자원개발과정 The 11th Human Resources Development Program for Officials of ASEAN Countries		'08. 11.25 ~ 12.4	20
2009	브루나이고급공무원과정 Executive Development Program for Bruneian Senior Government Officials	1기	'09. 3.2 ~ 3.13	11
	국제교육훈련발전과정 International Training Development Program		'09. 3.23 ~ 4.2	17
	말레이시아공무원과정(중견) Executive Development Program for Malaysian Gov't Officials	54기	'09. 4.13 ~ 4.25	20
	동남아 3개국 행정발전과정 Public Sector Management Program for Southeast Asian Countries		'09. 5.12 ~ 5.22	17
	튀니지고위공무원 전자정부 진흥 및 관리과정 E-Government Program for Tunisian Senior Government Officials		'09. 5.27 ~ 6.2	22
	말레이시아 고급공무원과정 Executive Development Program for Malaysian Gov't Officials	55기	'09. 6.16 ~ 6.26	20
	나이지리아 경제개발전략과정 Economic Development Strategy Program for Nigerian Government Officials		'09. 7.7 ~ 7.17	11
	말레이시아공무원과정(초급) Executive Development Program for Malaysian Gov't Officials	56기	'09. 7.27 ~ 8.8	20
	일본공무원행정연수과정 Executive Development Program for Japanese Officials	4기	'09. 9 ~ 9.7	15
	파라과이공무원행정발전과정 Public Sector Management Program for Paraguayan Government Officials		'09. 9.21 ~ 10.1	12
	국제행정발전과정 International Training Development Program		'09. 11.1 ~ 11.20	19
	러시아연방공무원과정 Executive Development Program for Russian Officials	2기	'09. 11.23 ~ 12.4	10
2010	미얀마 고위공무원 행정발전과정 Public Sector Management Program for Myanmar Senior Government Officials		'10. 3. 15 ~ 3. 26	24
	파라과이 고위공무원 행정발전과정 Public Sector Management Program for Paraguayan Senior Government Officials		'10. 3. 29 ~ 4. 2	12
	말레이시아 중견공무원과정 The 58th Executive Development Program for Malaysian Government Officials	58기	'10. 4. 13 ~ 4. 21	20
	인도 고위공무원과정 Program on Dynamics of Government: Innovation & Leadership for Administrative Reform Secretaries of Indian State Governments		'10. 4. 26 ~ 4. 30	27
	튀니지 고위공무원 행정발전과정 Public Quality Management Program for Tunisian Senior Government Officials		'10. 5. 7 ~ 5. 12	26
	아제르바이잔 고위공무원과정 Public Service HRM & HRD Program for Azerbaijan Senior Government Officials		'10. 6. 17 ~ 6. 25	10
	말레이시아 초급공무원과정 The 57th Executive Development Progrram for Malaysian Government Officials	57기	'10. 6. 29 ~ 7. 7	20
	국제교육훈련발전과정 International Public Sector Training Development Program		7. 13 ~ 7. 23	15
	남아시아지역협력연합공무원과정 Public Sector Training & Development Program for Officials of South Asian Association for Regional Cooperation (SAARC) Countries		'10. 7. 27 ~ 8. 6	15

(단위 : 명) (Unit : Person)

연도 Year	과 정 Program	연수기간 Training Period	실시인원 No. of Participants
2010	나이지리아 공무원 행정발전과정 Public Sector Management Program for Nigerian Government Officials	'10. 8. 24 ~ 9. 3	12
	일본공무원 행정연수과정 Executive Development Program for Japanese Government Officials	9. 8 ~ 9. 13	15
	러시아 연방공무원과정 Executive Development Program for Russian Federal Public Servants	'10. 9. 27 ~ 10. 5	10
	말레이시아 고급공무원과정 The 59th Executive Development Program for Malaysian Senior Government Officials	59기 '10. 10. 12 ~ 10. 21	20
	국제행정발전과정 Public Sector Management Program for Asian Countries	'10. 11. 23 ~ 12. 3	18
2011	ASEAN 공무원인적자원개발과정 The Twelfth Human Resources Development Program for Officials of ASEAN Countries	11. 3. 16 3. 25	18
	파라과이 고위공무원 행정발전과정 Public Sector Management Program for Paraguayan Senior Government Officials	11. 4. 25 ~ 4. 29	16
	말레이지아 공무원과정 Executive Development Program for Malaysian Gov't Officials	11. 5. 11 ~ 5. 20	20
	국제행정발전과정 Public Sector Management Program for Asian Countries	11. 5. 24 ~ 6.3	14
	국제교육훈련발전과정 International Public Sector Training Development Program	11. 6. 14 ~ 6. 24	16
	미얀마 고위공무원 행정발전과정 Public Sector Management Program for Myanmar Senior Government Officials	11. 6. 28 ~ 7. 8	25
	말레이지아 공무원과정 Executive Development Program for Malaysian Gov't Officials	11. 7. 19 ~ 7. 28	20
	투르크메니스탄공무원 경제개발과정 Support to Further Economic Development for Trukmenisyan Senior Govt' Officials	11. 8. 8 ~ 8. 13	10
	일본공무원 행정연수과정 Executive Development Program for Japanese Government Officials	11. 8. 31 ~ 9. 5	20
	베트남고급공무원과정 Executive Development Program for Vietnamese Senior Government Officials	11. 10. 10 ~ 10. 18	13
	말레이지아 공무원과정 Executive Development Program for Malaysian Gov't Officials	11. 10. 31 ~ 11. 11	20
	싱가포르CSC공무원 Study Visit과정 Republic of Singapore Civil Service College Study Visit	11. 11. 15 ~ 11. 18	4
	남아프리카공화국HRD 전략과정 HRD Policies and Strategies for Capacity Building of Public Officials	11. 11. 22 ~ 12. 2	15
2012	에콰도르 행정발전과정 Public Sector Development Program for Equador	12. 3. 19 3. 30	15
	제63기말레이시아공무원과정 The 63rd Executive Development Program for Malaysian Government Officials	12. 4. 9 4. 20	20
	국제행정발전과정 Public Sector Development Program for African Countries	12. 4. 29 ~ 5. 12	15
	INTAN 간부공무원과정 Program on Korean Public Service HRD for Malaysian Senior Government Officials	12. 6. 12 ~ 6. 22	19
	국제교육훈련발전과정 International Public Sector Training Development Program	12. 6. 12 ~ 6. 22	19

(단위 : 명) (Unit : Person)

연도 Year	과 정 Program	연 수 기 간 Training Period	실시인원 No. of Participants
2012	미얀마 고위공무원 행정발전과정 Public Sector Management Program for Myanmar Senior Government Officials	12. 7. 9 ~ 7. 20	21
	아이티행정발전과정 Public Sector Development Program for Haiti	12. 7. 30 ~ 8. 10	15
	일본공무원 행정연수과정 Executive Development Program for Japanese Government Officials	12. 8. 29 ~ 9. 3	20
	일본공무원 행정연수과정 Executive Development Program for Japanese Government Officials	12. 8. 31 ~ 9. 5	20
	제64기 말레이지아 공무원과정 The 64rd Executive Development Program for Malaysian Gov't Officials	12. 9. 10 ~ 9. 21	20
	파라과이 고위공무원 행정발전과정 Public Sector Management Program for Paraguayan Senior Government Officials	12. 10. 9 ~ 10. 19	15
	제65기 말레이지아 공무원과정 The 65rd Executive Development Program for Malaysian Gov't Officials	12. 10. 29 ~ 11. 9	20
	이라크행정발전과정 Public Sector Development Program for Iraq	12. 11. 6 ~ 11. 16	15
	말레이시아현지방문교육 The 1st On-Site Training Program for Malaysian Government Officials	'12. 11. 18 ~ 11. 21	26
	남아프리카공화국HRD 전략과정 HRD Policies and Strategies for Capacity Building of Public Officials	12. 11.1 9 ~ 11. 30	14
2013	국제교육훈련발전과정 Public Sector Training Development Program	13. 3.19 ~ 3. 30	20
	제66기 말레이시아 공무원과정 The 66th Executive Development Program for Malaysian Gov't Officials	13. 4. 8 ~ 4.19	20
	제67기 말레이시아 공무원과정 The 67th Executive Development Program for Malaysian Gov't Officials	13 6. 10 ~ 6.21	20
	미얀마행정발전과정 Public Sector Development Program for Myanmar	13. 7. 1 ~ 7.12	21
	베트남 핵심지도자 역량강화프로그램(1차) The First Session of the Capacity Enhancement Program for Vietnam's Strategic Leaders	13. 8. 5 ~ 8.16	22
	일본공무원 행정연수과정 Executive Development Program for Japanese Government Officials	13 9. 25 ~ 9. 30	16
	2013 COTI 글로벌리더십포럼 2013 COTI Global Leadership Forum	13 10. 7 ~ 10.18	11
	제68기 말레이시아고급공무원과정 The 68th Executive Development Program for Malaysian Senior Gov't Officials	13 10.28 ~ 11. 8	20
	남아공 HRD 정책 및 전략과정 Public Sector HRD Policy & Strategy Program for South African Officials	13. 10.28 ~ 11. 1	48
	러시아연방고급공무원과정 Executive Development Program for Russian Federal Public Servants	13 11. 11 ~ 11.19	10
	파라과이 행정발전과정 Public Sector Development Program for Paraguay	13 11.11 ~ 11. 22	20
	베트남 핵심지도자 역량강화프로그램(2차) The Second Session of the Capacity Enhancement Program for Vietnam's Strategic Leaders	13. 11.25 ~ 12. 6	22
	인도네시아 행정발전과정 Public Sector Development Program for Indonesia	13. 12.9 ~ 12. 13	17

*** 중앙공무원교육원 국제교육협력관실 행정주사보 김순임(02-500-8697)**

2-4-4-9. 지방행정연수원 교육운영(일반교육) Training on LOGODI*(Off line Training)

(단위 : 명) (Unit : Person)

연도 Year	계 Total			장기교육 Long-term Training			기본교육 Grade-based Training			전문교육 Specialized Training			특별교육 Programs for Specific Purposes			기타교육 Programs for foreigners & etc Trainging		
	과정 Prog-rams	횟수 Cour-ses	인원 Person	과정 Prog-rams	횟수 Cour-ses	인원 Person	과정 Prog-rams	횟수 Cour-ses	인원 Person	과정 Prog-rams	횟수 Cour-ses	인원 Person	과정 Prog-rams	횟수 Cour-ses	인원 Person	과정 Prog-rams	횟수 Cour-ses	인원 Person
2004	58	70	3,551	4	4	263	1	6	1,516	43	50	1,772				10	10	267
2005	72	148	4,505	4	4	254	1	8	1,710	52	67	2,541				15	69	6,912
2006	86	218	5,606	4	4	254	1	7	2,043	58	80	2,898	2	2	411	21	125	8,961
2007	77	239	5,449	4	4	253	3	9	2,450	43	63	2,550	4	6	196	23	157	8,703
2008	79	197	5,915	4	4	268	2	7	2,110	49	62	3,391	4	5	146	20	119	7,496
2009	73	170	6,457	4	5	391	1	7	1,782	50	68	4,189	2	3	95	16	87	5,764
2010	78	155	6,129	4	5	409	1	7	1,567	56	83	3,437	3	8	716	14	52	2,267
2011	84	120	7,688	4	4	258	1	6	1,829	60	81	3,620	3	5	132	16	24	1,849
2012	82	123	7,917	4	4	265	1	7	2,098	48	68	3,153	2	4	924	27	40	1,477
2013	75	107	7,335	4	4	280	1	8	2,429	44	59	3,421	3	3	135	23	33	1,070

* 1965~1995년 : 총 171,573명 * 1965~1995 : Total Courses 171,573 Persons

*LOGODI : Local Government Officials Development Institute

* **지방행정연수원 기획협력과 주무관 최성찬** (063-907-5046)

2-4-4-10. 지방행정연수원 교육운영(사이버교육) Training on LOGODI (e-Learning)

가. 사이버교육 운영 e-Learning

(단위 : 개, 회, 명)

연도 Year	과정수 No. of Program	횟수 No. of times	수료인원 No. of Completion
계 Total	**472**	**3,767**	**724,161**
2007	27	48	18,142
2008	39	76	30,254
2009	50	177	66,891
2010	61	679	121,368
2011	85	825	166,807
2012	96	918	160,679
2013	114	1,044	160,020

나. 사이버교육과 집합교육 연계 운영 Blended Learning

(단위 : 개, 회, 명)

연도 Year	과정수 No. of Program	횟수 No. of times	수료인원 No. of Completion
계 Total	**187**	**326**	**18,165**
2007	39	64	4,303
2008	15	32	3,265
2009	24	35	1,937
2010	28	39	128
2011	28	28	1,472
2012	25	76	3,535
2013	28	52	3,525

다. 사이버교육 공동활용 Joint Use with Other Organizations

(단위 : 개, 회, 명)

연도 Year	과정수 No. of Program	횟수 No. of times	수료인원 No. of Completion
계 Total	**251**	**7,367**	**326,915**
2007	10	248	16,564
2008	12	623	48,933
2009	14	512	41,746
2010	43	1,414	37,845
2011	50	819	54,102
2012	61	2,572	76,175
2013	61	1,179	51,550

라. 열린공부방 접속자 Self-study

(단위 : 명) (Unit : Persons)

계 Total	2008이전	2009	2010	2011	2012	2013
518,575	266,206	122,109	33,753	37,709	25,140	33,658

* **지방행정연수원 교육2과 전산사무관 류정일** (063-907-5072)

2-4-4-11. 지방행정연수원 교육운영(외국공무원 교육)

Training on LOGODI(Foreign Civil Servants)

(단위 : 명) (Unit : Person)

연도 Year	과 정 Program	연수기간 Training Period	실시인원 No. of Participants
2004	방글라데시 행정발전과정 Executive Development Program for Bangladesh Officials	2004. 02. 08. ~ 02. 21.	11
	지방행정과정 Local Administration Program	2004. 03. 21. ~ 04. 03.	18
	K2H사전교육과정 K2H (Korea Heart to Heart) Program	2004. 04. 20. ~ 02. 29.	28
	아프간 행정발전과정 Executive Development Program for Afghan Officials	2004. 09. 08. ~ 09. 21.	22
	한·일 공무원 교류(방한) LOGODI/UN-HABITAT Workshop	2004. 10. 02. ~ 10. 08.	14
	이집트 행정발전과정 Executive Development Program for Egyptian Officials	2004. 11. 06. ~ 11. 18.	10
	OAS특별연수과정 Workshop on Municipal Management for OAS Member Countries	2004. 11. 28. ~ 12. 11.	8
	몽골행정아카데미 초청연수 Study Visit Program for Senior Officials of Cabinet Secretariat, Mongolia	2004. 12. 13. ~ 12. 19.	3
2005	방글라데시 행정발전과정 Executive Development Program for for Bangladesh Officials	2005. 02. 20. ~ 03. 14.	10
	지방행정과정 Local Administration Program	2005. 03. 16. ~ 03. 29.	19
	K2H Program 사전교육 K2H (Korea Heart to Heart) Program	2005. 04. 20. ~ 04. 29.	37
	LOGODI/UN-HABITAT 공동 Workshop LOGODI/UN-HABITAT Workshop	2005. 05. 20. ~ 05. 23.	24
	몽골AOM교수단 역량강화 Capacity Building Program for AOM Faculty	2005. 09. 08. ~ 09. 15.	8
	파나마 행정발전과정 Executive Development Program for Panamanian Officials	2005. 09. 25. ~ 09. 25.	9
	몽골UB시 부구청장 역량강화 Capacity Building Program for District Vice Governors of UB City Government	2005. 10. 12. ~ 10. 19.	8
	한·일 공무원 교류(방한) Exchange Training Program for Japanese and Korean Local Government Officials	2005. 10. 22. ~ 10. 28.	16
	이집트 행정발전과정 Executive Development Program for Egyptian Officials	2005. 10. 23. ~ 11. 04.	10
	몽골차세대지도자 파트너십 Partnership Building with Young Leaders of Mongolia	2005. 11. 23. ~ 12. 04.	11
2006	방글라데시 행정발전과정 Executive Development Program for Bangladesh Officials	2006. 02. 14. ~ 03. 01.	20
	중국공무원 Study Visit 프로그램 Study Visit Program for Chinese Officials to Korea	2006. 03. 12. ~ 03. 18.	12
	지방행정과정 Local Administration Program	2006. 03. 23. ~ 04. 07.	14
	K2H Program 사전교육 K2H (Korea Heart to Heart) Program	2006. 04. 20. ~ 05. 03.	42
	베트남고위공무원 연수프로그램 Study Tour of Vietnamese Senior Officials to Korea	2006. 08. 13. ~ 08. 19.	14

*** 지방행정연수원 국제교육협력과 주무관 박진오 (063-907-5061)**

(단위 : 명) (Unit : Person)

연도 Year	과 정 Program	연수기간 Training Period			실시인원 No. of Participants
2006	이집트 행정발전과정 Executive Development Program for Egyptian Officials	2006. 09. 13.	~	09. 27.	15
	한·일 공무원 교류(방한) Exchange Training Program for Japanese and Korean Local Government Officials	2006. 10. 10.	~	10. 11.	19
	콩고민주공화국 행정발전과정 Executive Development Program for Democratic Republic of the Congo Officials	2006. 10. 12.	~	10. 26.	9
	아프간공무원 행정발전과정 Executive Development Program for Afghanistan Officials	2006. 11. 02.	~	11. 16.	12
	몽골AOM교수단 역량강화 Capacity Building Program for AOM Faculty	2006. 12. 07.	~	12. 14.	11
2007	이집트공무원 행정발전과정 Executive Development Program for Egyptian Officials	2007. 02. 19.	~	03. 06.	20
	지방행정과정 Local Administration Program	2007. 03. 15.	~	03. 30.	11
	베트남당중앙조직위원회 간부연수 Study Visit of Vietnamese Officers to Korea	2007. 04. 02.	~	04. 14.	18
	K2H프로그램 사전교육 K2H (Korea Heart to Heart) Program	2007. 04. 18.	~	04. 27.	35
	아프리카공무원 행정발전과정 Executive Development Program for African Officials	2007. 06. 14.	~	06. 29.	15
	몽골 AOM연수 LOGODI Program for AOM Alunmi	2007. 08. 17.	~	08. 21.	8
	탄자니아 고위급 지방행정과정 Local Administration Program for Tanzanian Senior Officials	2007. 09. 05.	~	09. 20.	15
	한일 지방공무원 교류연수(방한) Exchange Training Program for Japanese and Korean Local Government Officials	2007. 10. 09.	~	10. 09.	25
	콩고민주공화국 행정과정 Executive Development Program for Democratic Republic of the Congo Officials	2007. 10. 18.	~	11. 02.	11
	FEALAC 지방자치세미나 FEALAC Seminar on Best Practices and Innovation on Self-governing	2007. 11. 11.	~	11. 17.	14
	몽골 행정정보화관리과정 Administrative Information Management Program for Mongolian Officials	2007. 11. 15.	~	11. 30.	19
	몽골공무원 역량강화과정 Capacity Building Program for Mongolian Officials	2007. 12. 11.	~	12. 18.	13

(단위 : 명) (Unit : Person)

연도 Year	과 정 Program	연수기간 Training Period			실시인원 No. of Participants
2008	이집트공무원 행정발전과정 Executive Development Program for Egyptian Officials	2008. 02. 21.	~	03. 07.	15
	개도국지방행정과정 Local Administration Program	2008. 03. 20.	~	04. 04.	14
	K2H 프로그램 K2H (Korea Heart to Heart) Program	2008. 04. 16.	~	04. 25.	51
	한중 국제세미나 Korea China International Semina	2008. 05. 07.	~	05. 09.	13
	라오스공무원 행정발전과정 Executive Development Program for Laotian Officials	2008. 05. 22.	~	06. 06.	12
	태국 City CEO 교육 (1차) 1nd LOGODI Exgecutive Training Program for Thai City CEO	2008. 07. 06.	~	07. 11.	33
	탄자니아 고위급 지방행정과정 Local Administration Program for Tanzanian Senior Officials	2008. 07. 17.	~	08. 01.	12
	베트남 공무원 방한연수(UNDP) Study Visit of Vietnamese Senior Local Government Officials to Korea	2008. 08. 03.	~	08. 09.	13
	아프가니스탄 지방행정발전전략 Administrative Training For Local Government Officials of Afghanistan	2008. 08. 07.	~	08. 02.	19
	우크라이나 지방자치행정과정 Local Self-Government and Administration - Ukraine	2008. 09. 25.	~	10. 15.	8
	한.일 지방공무원 교류연수(방한) Exchange Training Program for Japanese and Korean Local Government Officials	2008. 10. 07.	~	10. 07.	24
	태국 City CEO 교육 (2차) 2nd LOGODI Exgecutive Training Program for Thai City CEO	2008. 10. 27.	~	11. 03.	35
	베트남 NAPA공무원 역량강화 Capacity Building Program For NAPA Officials	2008. 11. 04.	~	11. 09.	17
	UNDP몽골행정정보화관리과정(2차) 2nd Administrative Information Management Program for Mongolian Officials	2008. 11. 13.	~	11. 28.	13
	몽골 AOM연수(3차) 3rd Training of Trainers Program for AOM Faculty	2008. 12. 01.	~	12. 06.	12
2009	알제리 경제발전전략과정 (Economic Development Strategy - Algeria	2009. 02. 19.	~	03. 03.	20
	태국 City CEO교육 (1차) 1nd LOGODI Exgecutive Training Program for Thai City CEO	2009. 03. 14.	~	03. 22.	29

(단위 : 명) (Unit : Person)

연도 Year	과 정 Program	연수기간 Training Period			실시인원 No. of Participants
2009	라오스공무원 행정발전과정 Executive Development Program - Laos	2009. 03. 26.	~	04. 10.	11
	개도국공무원 지방행정과정 Local Administration	2009. 04. 09.	~	04. 24.	14
	K2H 프로그램 K2H Program	2009. 04. 15.	~	04. 24.	46
	이집트공무원 행정발전과정 Public Sector Management - Egypt	2009. 05. 14.	~	05. 29.	15
	탄자니아공무원 행정발전과정 Public Sector Management - Tanzania	2009. 07. 16.	~	07. 31.	12
	나이지리아 행정발전과정 Public Sector Management - Nigeria	2009. 09. 03.	~	09. 18.	14
	한일 지방공무원 교류연수(방한) Exchange Training Program for Japanese and Korean Local Government Officials	2009. 09. 15.	~	09. 15.	24
	몽골 AOM 교수요원 양성과정 Training of Trainers Program for AOM Faculty	2009. 11. 21.	~	11. 28.	15
	몽골 도지사 방한 프로그램 Study Visit of Mongolian Provicial Governors to Korea	2009. 12. 05.	~	12. 12.	14
2010	인도네시아 지방거버넌스과정 Local Governance Program for Indonesian Officials	2010. 02. 23.	~	02. 25.	24
	개도국공무원 지방행정과정 Local Administration	2010. 03. 07.	~	03. 27.	19
	K2H 프로그램 K2H Program	2010. 04. 14.	~	04. 23.	43
	이라크 KRG 지역개발정책과정 Regional Development Policy (Iraq KRG)	2010. 05. 13.	~	05. 25.	20
	이라크 KRG공무원양성정책 Public Sector Training Development (Iraq KRG)	2010. 07. 03.	~	07. 18.	20
	몽골고위공무원역량강화 Capacity Building Program for Senior Local Government Officials from Mongolia	2010. 07. 27.	~	08. 03.	23
	필리핀 지방행정 역량강화 Local Administration Improvement - Philippines	2010. 08. 21.	~	09. 03.	14
	탄자니아공무원 행정발전과정 Public Sector Management - Tanzania	2010. 09. 26.	~	10. 16.	12
	이집트 현지방문교육 On-Site Training Program for Egyptian Officials	2010. 10. 16.	~	10. 23.	100
	몽골 AOM 교수요원 양성과정 Training of Trainers Program for AOM Faculty	2010. 11. 21.	~	11. 28.	11
	아프가니스탄 지방공무원 행정발전 과정 Public Sector Management for Local Officials(Afghanistan)	2010. 12. 06.	~	12. 16.	21

(단위 : 명) (Unit : Person)

연도 Year	과 정 Program	연수기간 Training Period			실시인원 No. of Participants
2011	한국 주재 일본 지방공무원 세미나 Seminar for Japanese Local Gov't Officials Dispatched to Korean Local Gov'ts	2011. 01. 21.	~	01. 21.	27
	태국 방콕시 공무원 역량강화과정 HRM / HRD Competency Improvement Training Program for BMA Thailand	2011. 02. 07.	~	02. 13.	38
	스리랑카 지방공무원 행정발전과정 Executive Development Program for Sri Lankan Local Officials	2011. 03. 20.	~	04. 09.	20
	방글라데시 공무원 역량강화과정 Capacity-building program for Government Officials from Bangladesh	2011. 04. 11.	~	04. 17.	15
	개도국공무원 지방행정과정 Local Administration	2011. 05. 16.	~	06. 01.	13
	몽골 현지방문교육 On-Site Training Program for Mongolian Officials	2011. 06. 07.	~	06. 11.	130
	인도네시아 지방공무원 역량강화과정 Capacity Building Program for Officials from East Java province, Indonesia	2011. 06. 19.	~	06. 24.	10
	이라크 경제개발 전략 수립과정 Economic Development Strategy (Iraq)	2011. 07. 03.	~	07. 16.	21
	이라크 KRG 공공행정관리과정 Public Sector Management (Iraq KRG)	2011. 09. 15.	~	10. 01.	20
	탄자니아 지방행정관리과정 Local Administration Management (Tanzania)	2011. 10. 09.	~	10. 25.	15
	이집트 공무원 행정발전과정 Public Sector Management (Egypt)	2011. 11. 07.	~	11. 20.	20
	아프가니스탄 지방거버넌스 관리과정 Local Governance Management (Afghanistan)	2011. 11. 21.	~	12. 03.	20
	몽골 NAOG 교수단 역량강화과정 Training of Trainers Program for NAOG Faculty	2011. 12. 04.	~	12. 11.	13

(단위 : 명) (Unit : Person)

연도 Year	과 정 Program	연수기간 Training Period			실시인원 No. of Participants
2012	방글라데시 공무원 역량강화과정 Capacity-building Program for Government Officials from Bangladesh	2012. 03. 12.	~	03. 18.	15
	탄자니아 현지방문교육 On-Site Training Program for Tanzanian Officials	2012. 03. 23.	~	04. 01.	130
	인도네시아 공무원 역량강화과정 Government Innovation Program (Indonesia)	2012. 04. 12.	~	04. 27.	18
	스리랑카 행정발전과정 District and Divisional Administration (Sri Lanka)	2012. 05. 13.	~	05. 26.	20
	한국 주재 일본 지방공무원 세미나 Seminar for Japanese Local Gov't Officials Dispatched to Korean Local Gov'ts	2012. 06. 08.	~	06. 08.	25
	팔레스타인 지방공무원 행정발전과정 Local Administration Development (Palestine)	2012. 05. 31.	~	06. 20.	15
	우간다 지방행정 역량강화과정 Local Economic Development Program (Uganda)	2012. 06. 21.	~	07. 11.	20
	베트남 공무원 역량강화과정 Capacity-building Program for Government Officials from Vietnam	2012. 07. 16.	~	07. 22.	15
	탄자니아 지방행정관리과정 Local Administration Management Program (Tanzania)	2012. 09. 09.	~	09. 29.	15
	개도국 지방행정과정 Local Administration Development Program	2012. 10. 07.	~	10. 16.	9
	태국 지방 공무원 역량강화과정 Capacity Building Program for STOU M.A. Students and Thai Government Officials	2012. 11. 05.	~	11. 10.	26
	몽골 NAOG 교수단 양성과정 Study Visit Program for NAOG and Senior Officials from Mongolia	2012. 12. 02.	~	12. 09.	18

(단위 : 명) (Unit : Person)

연도 Year	과 정 Program	연수기간 Training Period			실시인원 No. of Participants
2013	인도네시아 지방공무원 역량강화과정 Capacity Building Program for Local Government Officials (Indonesia)	2013. 03. 14.	~	03. 29.	15
	방글라데시 지방공무원 역량강화과정 Capacity Building Program for Local Government Officials from Bangladesh	2013. 03. 31.	~	04. 06.	15
	우간다 지방행정 역량강화과정 Capacity Building Program on Local Administration (Uganda)	2013. 04. 21.	~	05. 11.	15
	탄자니아 지방행정관리과정 Local Administration Management Program (Tanzania)	2013. 05. 26.	~	06. 15.	15
	아프가니스탄 지방행정과정 Local Administration for Afghanistan (UNDP Joint Training Program)	2013. 06. 30.	~	07. 20.	9
	몽골 NAOG 교수요원 및 고위공무원단 역량강화과정 Study Visit Program for NAOG and Senior Officials from Mongolia	2013. 09. 08.	~	09. 15.	15
	개도국 지방행정과정 Local Administration Development Program	2013. 10. 20.	~	11. 02.	11
	한국주재 일본지방공무원 방원연수 Seminar for Japanese Local Gov't Officials Dispatched to Korean Local Gov'ts	2013. 10. 28.	~	10. 29.	21
	인도네시아 현지방문 교육 On-Site Training Program for Indonesia Officials	2013. 11. 04.	~	11. 08.	130
	몽골 군수역량강화과정 Capacity Building Program for Senior Officials from Sukhbaatar Province, Mongolia	2013. 11. 24.	~	12. 01.	15
	인도네시아 지방자치제도 고위급 역량강화과정 Knowledge Sharing on Local Autonomy System for Senior Government Officials (Indonesia)	2013. 12. 07.	~	12. 15.	12

2-4-5. 징계 및 소청
Discipline & Appeals

2-4-5-1. 양정별 징계 Discipline by Punishment Type

(단위 : 명) (Unit : Person)

비위 유형 Type	계 Total	복무규정 위 반 Violation of Service Regulation	품위 손상 Derogate	비밀누설 Divulgence of Classified Information	공 문 서 관련비위 Forgery of Official Documents	직권남용 Misfeasance	직무 유기 및 태만 Dereliction of Duty	감 독 불충분 Insufficiency of Inspection	공금유용 Misappropriation of Public Funds	공금 횡령 Usurpation of Public Funds	금품 및 향응 수수 Bribery	기 타 Others
합계 Total	**2,375**	**381**	**1,198**	**25**	**24**	**9**	**174**	**35**	**21**	**56**	**271**	**181**
파면 Removal	**115**	13	26	2	1	1	1			2	30	39
해임 Dismissal	**113**	6	38			1	1	3		4	28	32
강등 Demotion	**76**	2	40	2	2		3		2	2	14	9
정직 Suspension	**362**	43	202	6	5	1	14	1	6	11	45	28
감봉 Reduction of Salary	**554**	114	277	5	7	2	38	6	7	9	69	20
견책 Reprimand	**1,155**	203	615	10	9	4	117	25	6	28	85	53

* 복무담당관실 주무관 조성광(02-2100-3321)

2-4-5-2. **유형별 징계** Discipline by Breach Type

(단위 : 명) (Unit : Person)

구분 Classification	2004	2005	2006	2007	2008	2009	2010	2011	2012	2013
합계 Total	**2,133**	**1,469**	**1,584**	**1,643**	**1,741**	**3,155**	**2,858**	**2,653**	**2,614**	**2,375**
복무규정위반 Violation of Service Regulation	607	**234**	**256**	386	318	435	404	516	478	381
품위손상 Derogate	757	531	612	561	632	1,550	1,177	1,071	1,110	1,198
비밀누설 Divulgence of Classified Information	27	9	11	3	6	11	16	15	22	25
공 문 서 관련비위 Forgery of Official Documents	24	17	11	17	12	23	26	28	15	24
직권남용 Misfeasance	1	3	4	6	4	3	9	12	8	9
직무유기 및 태만 Dereliction of Duty	273	176	157	159	228	235	313	226	171	174
감 독 불충분 Insufficiency of Inspection	57	46	44	51	48	46	111	144	53	35
공금유용 Misappropriation of Public Funds	11	20	20	14	11	37	25	47	48	21
공금횡령 Usurpation of Public Funds	18	6	26	7	11	34	63	62	40	56
금품 및 향응수수 Bribery	223	112	78	80	55	164	419	368	178	271
기 타 Others	135	315	365	359	416	617	295	164	491	181

* **복무담당관실 주무관 조성광**(02-2100-3321)

2-4-5-3. **연도별 소청 처리** The Number of Appeals Managed by Appeals Commission(by Year)

(단위 : 건) (Unit : Case)

구분 Classification	접수 Request for Review	처리 (이월건수 포함) Disposition (Including Transferred Cases)						구제율 (%) Percent of Relief
			취 소 Accepted	변 경 (무효포함) Modified (Including Invalidity)	기 각 Denied	각 하 Dismissed	취하 및 기타 Withdrawal & Others	
2004	694	923	128	234	533	11	17	39.2
2005	709	694	79	227	347	24	17	44.1
2006	486	505	52	130	293	4	26	36.0
2007	371	364	41	98	211	4	10	38.2
2008	672	648	70	187	358	19	14	39.7
2009	949	752	67	245	386	5	49	41.5
2010	878	952	40	327	520	20	45	38.6
2011	1,166	946	22	322	507	3	92	36.4
2012	940	1,017	24	364	549	16	64	38.2
2013	834	967	46	331	502	10	78	39.0

주 : 구제율 = {취소+변경(무효포함)}/처리건수 * Note : Percent of Relief = {Accepted + Modified(Including Invalidity)} / Number of Cases

* **소청심사위원회 행정과 주무관 최경화**(02-3668-6748)

2-4-5-4. **유형별 소청처리** The Number of Appeals Managed by Appeals Commission(by Breach Type)

(단위 : 건) (Unit : Case)

비위유형 Breach Type / 연도별 Year	계 Total	징계처분 disciplinary disposition						기타불이익처분 Other Unfavorable Disposition or Omission	징계부가금 Disciplinary Taxes
		소계 Subtotal	업무과실 Mistake of Duty	품위손상 Detrimental Act of Dignity	금품수수 Bribery	감독태만 Neglect of Supervision	기타 Others		
2004	**923**	863	222	448	154	34	5	60	-
2005	**694**	641	210	278	96	43	14	53	-
2006	**505**	461	140	183	87	31	20	44	-
2007	**364**	330	95	129	68	26	12	34	-
2008	**648**	576	173	237	77	80	9	72	-
2009	**752**	673	177	285	155	39	17	79	-
2010	**952**	879	259	388	131	68	33	70	3
2011	**946**	827	218	319	125	146	19	90	29
2012	**1,017**	824	222	371	157	41	33	111	82
2013	**967**	785	199	411	118	39	18	111	71

2010. 3.22 국가공무원법 개정 사항으로 징계부가금 제도 신설

* **소청심사위원회 행정과 주무관 최경화**(02-3668-6748)

2-4-5-5. 처분 종류별 소청처리

The Number of Appeals Managed by Appeals Commission(by Action Type)

(단위 : 건) (Unit : Case)

연도 Year	계 Total	징계처분 Action							불이익처분 Unfavorable Action							
		소계	파면 Removal	해임 Dismissal	강등 Demotion	정직 Suspension	감봉 Reduction of Salary	견책 Reprimand	소계	직권면직 Ex Officio Dismissal	의원면직 Voluntary Dismissal	직위해제 Cancellation of Position	당연퇴직 Ipso Facto Retirement	전보 Transfer of Position	기타 Others	징계부가금 Disciplinary Taxes
2004	923	863	70	219	-	121	142	311	60	2	3	12	1	-	42	-
2005	694	641	38	168	-	108	107	220	53	1	3	7	13	8	21	-
2006	505	461	43	123	-	60	86	149	44	2	2	1	-	13	26	-
2007	364	330	59	68	-	51	61	91	34	-	1	7	1	7	18	-
2008	648	576	61	132	-	88	135	160	72	2	1	13	1	11	44	-
2009	752	673	106	161	-	116	131	159	79	4	1	17	-	20	37	-
2010	952	879	98	176	5	129	169	302	70	6	7	5	1	8	43	3
2011	946	827	77	106	31	121	193	299	119	4	1	10	-	7	68	29
2012	1,017	826	84	133	43	130	187	249	191	8	1	6	1	18	73	82
2013	967	785	66	118	43	121	195	242	182	8	2	4	-	14	83	71

2010. 3. 22. 국가공무원법 개정 사항으로 징계부가금 제도 신설

* **소청심사위원회 행정과 주무관 최경화**(02-3668-6748)

2-4-5-6. 직급별 소청처리 The Number of Appeals Managed by Appeals Commission(by Grades)

(단위 : 건) (Unit : Case)

직급별 Grade / 연도 Year	계 Total	5급 이상 Grade 5 & above	6급 이하 Grade 6 & below	기능직 Technical Service
2004	923	72	702	149
2005	694	54	634	6
2006	505	43	455	7
2007	364	39	319	6
2008	648	59	575	14
2009	752	72	664	16
2010	952	90	838	24
2011	946	83	847	16
2012	1,017	106	881	30
2013	967	97	829	41

* 소청심사위원회 행정과 주무관 최경화(02-3668-6748)

2-4-5-7. 직렬별 소청처리 The Number of Appeals Managed by Appeals Commission(by Work Types)

(단위 : 건) (Unit : Case)

직렬별 Series / 연도 Year	계 Total	경찰공무원 Police Service	교정공무원 Correction Service	세무공무원 Tax Service	일반공무원 및 기타 General Service & Others	비고 (일반공무원 및 기타 직렬 중 철도공무원) Notes (Railroad Service)
2004	**923**	635	32	16	240	(151)
2005	**694**	559	41	12	82	(18)
2006	**505**	375	40	14	76	-
2007	**364**	263	20	18	63	-
2008	**648**	500	55	5	88	-
2009	**752**	585	50	16	101	-
2010	**952**	733	39	28	152	-
2011	**946**	756	29	30	131	-
2012	**1,017**	791	17	26	183	-
2013	**967**	735	21	22	189	-

* 소청심사위원회 행정과 주무관 최경화(02-3668-6748)

2-4-6. **대체인력 활용**

Utilization of Replacement Workers

2-4-6-1. **육아휴직** Child-care Leave

(단위 : 명) (Unit : Person)

구분 Classification / 기관별 Institution	대상자수 No. of Eligible Persons			이용자수(명) No. of Applicants			대체현황(명,%) Replacement Accepted	
	계 Total	여성 Female	남성 Male	계 Total	여성 Female	남성 Male	대체자수 No. of Replacement Accepted	대체율 Replacement Rate
행정부(E) Executive Branch	**80,850**	19,736	61,114	7,050	6,122	928	5,231	74.2%

#주1 : 대상자는 연도말 현재 만 8세 이하(취학중인 경우는 초등학교 2학년 이하)의 자녀를 둔 남녀공무원

#주2 : 행정부 국가공무원 중 일반직(연구. 지도직 포함), 기능직, 별정직, 계약직, 특정직(교사 제외)

*** 균형인사정보과 행정사무관 정상현**(02-2100-1503)

2-4-6-2. 기관별 육아휴직 Child-care Leave by Agencies

(단위 : 명) (Unit : Person)

기관별 Institution	대상자수 (명) No. of Eligible Persons			이용자수 (명) No. of Persons Used			이용비율 (%) Percent		
	계 Total	여 Female	남 Male	계 Total	여 Female	남 Male	계 Total	여 Female	남 Male
합계 Total	**80,850**	19,736	61,114	**7,050**	6,122	928	**8.7%**	**31.0%**	**1.5%**
감사원 Board of Audit and Inspection	**440**	80	360	**42**	34	8	**9.5%**	**42.5%**	**2.2%**
개인정보보호위원회 Personal Information Protection commission	**5**	2	3						
경찰청 Korean National Police Agency	**32,224**	4,359	27,865	**1,563**	1,332	231	**4.9%**	**30.6%**	**0.8%**
고용노동부 Ministry of Employment and Labor	**2,350**	1,315	1,035	**403**	390	13	**17.1%**	**29.7%**	**1.3%**
공정거래위원회 Korea Fair Trade Commission	**211**	60	151	**33**	28	5	**15.6%**	**46.7%**	**3.3%**
관세청 Korea Customs Service	**1,516**	515	1,001	**149**	134	15	**9.8%**	**26.0%**	**1.5%**
교육부 Ministry of Education	**828**	351	477	**136**	121	15	**16.4%**	**34.5%**	**3.1%**
국가보훈처 Ministry of Patriots & Veterans Affairs	**398**	212	186	**62**	60	2	**15.6%**	**28.3%**	**1.1%**
국가인권위원회 National Human Rights Commission of Korea	**65**	31	34	**7**	5	2	**10.8%**	**16.1%**	**5.9%**
국무조정실 Office for Government Policy Coordination	**163**	47	116	**23**	21	2	**14.1%**	**44.7%**	**1.7%**
국민권익위원회 Anti-Corruption & Civil Rights Commission	**142**	39	103	**14**	12	2	**9.9%**	**30.8%**	**1.9%**
국방부 Ministry of National Defense	**263**	95	168	**23**	22	1	**8.7%**	**23.2%**	**0.6%**
국세청 National Tax Service	**6,890**	2,784	4,106	**1,297**	1,135	162	**18.8%**	**40.8%**	**3.9%**
국토교통부 Ministry of Land, Infrastructure and Transport	**1,242**	228	1,014	**71**	54	17	**5.7%**	**23.7%**	**1.7%**
금융위원회 Financial Services Commission	**102**	16	86	**8**	5	3	**7.8%**	**31.3%**	**3.5%**
기상청 Korea Meteorological Administration	**448**	188	260	**59**	56	3	**13.2%**	**29.8%**	**1.2%**
기획재정부 Ministry of Strategy and Finance	**490**	105	385	**74**	55	19	**15.1%**	**52.4%**	**4.9%**
농림축산식품부 Ministry of Agriculture, Food and Rural Affairs	**1,050**	384	666	**101**	91	10	**9.6%**	**23.7%**	**1.5%**
농촌진흥청 Rural Development Administration	**442**	119	323	**22**	19	3	**5.0%**	**16.0%**	**0.9%**
대검찰청 Supreme Prosecutors's Office	**2,997**	1,066	1,931	**384**	331	53	**12.8%**	**31.1%**	**2.7%**
문화재청 Cultural Heritage Administration	**290**	94	196	**27**	25	2	**9.3%**	**26.6%**	**1.0%**
문화체육관광부 Ministry of Culture, Sports and Tourism	**687**	304	383	**85**	74	11	**12.4%**	**24.3%**	**2.9%**

일반직(연구. 지도직 포함), 기능직, 별정직, 계약직, 특정직(교사 제외)

* **인사정책과 행정사무관 예종원**(02-2100-1713)

(단위 : 명) (Unit : Person)

기관별 Institution	대상자수 (명) No. of Eligible Persons			이용자수 (명) No. of Persons Used			이용비율 (%) Percent		
	계 Total	여 Female	남 Male	계 Total	여 Female	남 Male	계 Total	여 Female	남 Male
미래창조과학부 Ministry of Science, ICT and Future Planning	**8,670**	2,715	5,955	**780**	707	73	**9.0%**	**26.0%**	**1.2%**
민주평화통일자문회의사무처 The National Unification Advisory Council	**15**	4	11	**2**	2	-	**13.3%**	**50.0%**	**0.0%**
방송통신위원회 Korea Communications Commission	**73**	28	45	**11**	10	1	**15.1%**	**35.7%**	**2.2%**
방위사업청 Defense Acquisition Program	**239**	76	163	**26**	24	2	**10.9%**	**31.6%**	**1.2%**
법무부 Ministry of Justice	**6,324**	998	5,326	**456**	310	146	**7.2%**	**31.1%**	**2.7%**
법제처 Ministry of Government Legislation	**82**	32	50	**11**	8	3	**13.4%**	**25.0%**	**6.0%**
병무청 Military Manpower administration	**663**	400	263	**161**	157	4	**24.3%**	**39.3%**	**1.5%**
보건복지부 Ministry of Health and Welfare	**913**	519	394	**155**	152	3	**17.0%**	**29.3%**	**0.8%**
산림청 Korea Forest Service	**490**	113	377	**32**	27	5	**6.5%**	**23.9%**	**1.3%**
산업통상자원부 Ministry of Trade, Industry and Energy	**459**	103	356	**54**	45	9	**11.8%**	**43.7%**	**2.5%**
새만금개발청 Korea Agency for Saemangeum Development & Investment	**28**	4	24						
소방방재청 National Emergency Management	**201**	20	181	**10**	9	1	**5.0%**	**45.0%**	**0.6%**
식품의약품안전처 Ministry of Food and Drug Safety	**805**	440	365	**157**	145	12	**19.5%**	**33.0%**	**3.3%**
안전행정부 Ministry of Security and Public Administration	**1,106**	295	811	**84**	71	13	**7.6%**	**24.1%**	**1.6%**
여성가족부 Ministry of Gender Equality and Family	**87**	54	33	**21**	19	2	**24.1%**	**35.2%**	**6.1%**
외교부 Ministry of Foreign Affairs	**559**	180	379	**63**	57	6	**11.3%**	**31.7%**	**1.6%**
원자력안전위원회 Nuclear safety and Security Commission	**45**	12	33	**4**	4	-	**8.9%**	**33.3%**	**0.0%**
조달청 Public Procurement Service	**274**	82	192	**17**	16	1	**6.2%**	**19.5%**	**0.5%**
중소기업청 Small and Medium Business	**277**	51	226	**26**	20	6	**9.4%**	**39.2%**	**2.7%**
통계청 Statistics Korea	**589**	298	291	**75**	72	3	**12.7%**	**24.2%**	**1.0%**
통일부 Ministry of Unification	**182**	63	119	**18**	18	-	**9.9%**	**28.6%**	**0.0%**
특허청 Korean Intellectual Property Office	**751**	142	609	**49**	37	12	**6.5%**	**26.1%**	**2.0%**
해양경찰청 Korea Coast Guard	**3,093**	338	2,755	**141**	103	38	**4.6%**	**30.5%**	**1.4%**
해양수산부 Ministry of Oceans and Fisheries	**1,025**	151	874	**44**	40	4	**4.3%**	**26.5%**	**0.5%**
행정중심복합도시건설청 Multifunctional Administrative	**42**	12	30	**3**	3	-	**7.1%**	**25.0%**	**0.0%**
환경부 Ministry of Environment	**615**	212	403	**67**	62	5	**10.9%**	**29.2%**	**1.2%**

일반직(연구. 지도직 포함), 기능직, 별정직, 계약직, 특정직(교사 제외)

* **인사정책과 행정사무관 예종원**(02-2100-1713)

2-4-6-3. **출산휴가** Child-birth Vacation

(단위 : 명, Unit : Person)

기관별 Institution	이용자수 No. of Persons Used	대체현황 Replacement Accepted	
		대체자수 No. of Replacement Accepted	대체율(%) Replacement Rate
행정부(E) Executive Branch	3,737	1,967	52.6

#주 : 행정부 국가공무원 중 일반직(연구. 지도직 포함), 기능직, 별정직, 계약직, 특정직(교사 제외)

*** 균형인사정보과 행정사무관 정상현**(02-2100-1503)

2-4-7. 중앙-지방간 인사교류

Personnel Exchange Status between Central and Local Governments

(2013.12.31 현재) (단위 : 명) (Unit : Person)

구분	총합계	국가보훈처	식품의약품안전처	원자력안전위원회	기획재정부	교육부	통일부	안전행정부	문화체육관광부	농림축산식품부	산업통상자원부	보건복지부	환경부	고용노동부	여성가족부	국토교통부	해양수산부	조달청	통계청	병무청	문화재청	농촌진흥청	산림청	중소기업청	특허청
총합계	161 / 160	2	3	1	11	5	1	56	1	12	5	1	6	3	2	3	6	1	6	3	1	14	4	12	2
서울 Seoul	5							3	1		1														
부산 Busan	7		1					1		1			1				2							1	
대구 Daegu	6				1			3												1				1	
인천 Incheon	7				1			5			1														
광주 GwangJu	10		2		1			1		1	1									2				2	
대전 Daejeon	9							5			1		1						1						1
울산 Ulsan	6							2		2	1							1							
세종 Sejong	3							2														1			
경기 Gyeonggi	25				1		1	17		3				1		1								1	
강원 Gangwon	7				1								1			1	1					1	2		
충북 Chungbuk	4							2														1		1	
충남 Chungnam	9							4		1			1		1		1					1			
전북 Jeonbuk	3				1			1																1	
전남 Jeonnam	8				1			2		1									1			2		1	
경북 Gyeongbuk	13			1	2			1		1		1	1		1		1		1				1	2	
경남 Gyeongnam	7				1					1			1	1					1			1		1	
제주 Jeju	15	2			1			5		1				1			1		1		1	1			1
인천 강화군 Incheon Ganghwa-gun	1																					1			
경기 화성시 Gyeonggi hwaseong-si	1															1									
강원 춘천시 Gangwon Chuncheon-si	2							1																1	
강원 삼척시 Gangwon Samcheok-si	1																						1		
충북 제천시 Chungbuk Jecheon-si	1																					1			
충북 괴산군 Chungbuk Goesan-gun	1																					1			
전북 전주시 Jeonbuk Jeonju-si	1																					1			
전북 진안군 Jeonbuk Jinan-gun	1																					1			
전남 장흥군 Jeonnam Jangheung-gun	1																					1			
전남 고흥군 Jeonnam Goheung-gun	1							1																	
경북 상주시 Gyeongbuk Sangju-si	1																		1						
서울 교육청 Seoul Office of Education						(1)*																			
대전 교육청 Daejeon Office of Education	1					1																			
경기 교육청 Gyeonggi Office of Education	1					1																			
경남 교육청 Gyeongnam Office of Education	1					1																			
충남 교육청 Chungnam Office of Education	1					1																			

* 자율직위 외부임용 1명(교육부←서울교육청)

중앙부처와 지방자치단체간 인사교류로 중앙의 정책수립 능력과 지방의 현장경험을 결합하여 행정의 시너지 효과를 높이기 위해 매년 수립되는 인사교류 계획에 의한 계획인사교류 현황임 (개인의 고충해결을 위한 1:1수시인사교류현황이 아님)

* **심사임용과 주무관 이승헌**(02-2100-2852)

제5절 공무원 보수/연금/단체·복무·윤리

SECTION 5. REMUNERATION / PENSION / ASSOCIATIONS, PUBLIC SERVICE & ETHICS

제5절 공무원보수 / 연금 / 단체 · 복무 · 윤리 ····· 169

(REMUNERATION / PENSION / ASSOCIATIONS, PUBLIC SERVICE & ETHICS)

2-5-1. 공무원 보수 ····· 173
Civil Servants Remuneration

2-5-1-1. 일반직 공무원과 일반직에 준하는 특정직 및 별정직 공무원 등의 봉급표 ····· 173
Salary Table for General Service, Special Service & Special Administrative Service

2-5-1-2. 전문경력관 봉급표 ····· 174
Pay Scale for Specialists

2-5-1-3. 공안업무 등에 종사하는 공무원의 봉급표 ····· 175
Salary Table for Security Service

2-5-1-4. 연구직 및 지도직 공무원 봉급표 ····· 176
Salary Table for Research & Instruction Service

2-5-1-5. 일반직 우정직군 공무원 등의 봉급표 ····· 177
Postal Service Pay Scale

2-5-1-6. 경찰공무원 / 소방공무원 / 전투경찰순경 등의 봉급표 ····· 178
Salary Table for Police, Fire-fightier & Combat Police

2-5-1-7. 유치원 / 초등학교 / 중학교 / 고등학교 교원 등의 봉급표 ····· 179
Salary Table for Teachers at Kindergarten, Elementary School, Middle School & High School

2-5-1-8. 국립대학 교원 등의 봉급표 ····· 180
Salary Table for Faculties at National Junior Colleges & Universities

2-5-1-9. 군인 봉급표 ····· 181
Salary Table for Military Service

2-5-1-10. 헌법연구관 / 헌법연구관보의 봉급표 ····· 182
Salary Table for Constitution Research Officers and Assistant Constitution Research Officers

2-5-1-11. 공무원 보수 추이 ····· 183
Civil Servants Salary Change by Years

2-5-2. 공무원 연금 ····· 184
Civil Servants Pension

2-5-2-1. 공무원연금법 적용대상 공무원 ····· 184
Civil Servants Under Government Employees Pension Act

2-5-2-2. 공무원 직종별 · 연령별 연금선택자 ····· 185
Civil Servants Opting for Pension by Occupational Type / by Age

2-5-2-3. 공무원 퇴직급여 청구(연도별) ····· 186
Requests for Retirement Benefits(by Year)

2-5-2-4. 공무원 퇴직급여 청구(공무원 종류별) ····· 187
Requests for Retirement Benefits(by Civil Servants Type)

2-5-2-5. 공무원 퇴직급여 청구(재직기간별) ····· 188
Requests for Retirement Benefit(by Service Year)

2-5-2-6. 공무원 퇴직급여 청구(퇴직유형별) ····· 189
Requests for Retirement Benefit(by Retirement Type)
2-5-2-7. 공무원연금급여심의회 심의 실적 ····· 190
Deliberation Cases of Pension Benefit Evaluation Committee
2-5-3. 공무원 단체·복무·윤리 ····· 192
Public Officials' Association, Public Service & Ethics
2-5-3-1. 공무원직장협의회 가입 ····· 192
Public Officials' Association Membership
2-5-3-2. 행정부 소속 재산등록의무자 ····· 193
Mandatory Registrants in Government
2-5-3-3. 정부 공직자윤리위원회 ····· 193
Government Official Ethics Committee

2-5-1. 공무원 보수

Civil Servants Remuneration

2-5-1-1. 일반직 공무원과 일반직에 준하는 특정직 및 별정직 공무원 등의 봉급표

Salary Table for General Service, Special Service & Special Administrative Service

(2014. 4. 17 현재) (월지급액, 단위 : 원) (Monthly Payment, Unit : Won)

계급 Grade / 호봉 Pay-step	1급 GR 1	2급 GR 2	3급 GR 3	4급/6등급 GR 4	5급/5등급 GR 5	6급/4등급 GR 5	7급/3등급 GR 7	8급/2등급 GR 8	9급/1등급 GR 9
1	3,361,700	3,026,400	2,730,300	2,340,100	2,091,300	1,725,200	1,548,100	1,380,400	1,227,600
2	3,479,500	3,138,700	2,831,400	2,435,700	2,175,800	1,805,400	1,618,800	1,447,400	1,290,500
3	3,600,400	3,252,300	2,935,400	2,532,800	2,263,400	1,888,200	1,693,500	1,518,100	1,357,200
4	3,723,900	3,367,400	3,040,200	2,632,200	2,354,500	1,972,900	1,772,100	1,590,100	1,427,900
5	3,850,400	3,483,600	3,146,700	2,732,900	2,448,100	2,059,900	1,853,400	1,665,300	1,499,200
6	3,978,500	3,600,300	3,254,300	2,834,600	2,543,600	2,149,500	1,936,800	1,742,100	1,572,200
7	4,108,500	3,718,400	3,363,000	2,937,200	2,640,700	2,239,200	2,020,900	1,819,400	1,642,000
8	4,239,700	3,836,500	3,472,100	3,040,500	2,738,800	2,329,300	2,105,200	1,893,300	1,709,400
9	4,372,400	3,955,200	3,582,100	3,143,900	2,837,200	2,419,600	2,185,500	1,964,100	1,773,900
10	4,506,200	4,074,000	3,692,100	3,247,300	2,936,500	2,504,400	2,262,200	2,030,900	1,835,800
11	4,639,700	4,193,200	3,802,100	3,351,600	3,028,900	2,584,800	2,334,500	2,095,700	1,895,000
12	4,777,500	4,316,500	3,916,400	3,449,700	3,118,200	2,663,900	2,405,500	2,159,000	1,953,700
13	4,916,200	4,440,700	4,022,500	3,541,600	3,203,100	2,738,300	2,472,900	2,219,900	2,010,000
14	5,055,300	4,552,900	4,120,900	3,627,300	3,282,200	2,808,600	2,537,500	2,278,000	2,064,700
15	5,176,800	4,656,600	4,211,600	3,707,900	3,356,800	2,876,200	2,599,000	2,333,800	2,117,000
16	5,284,600	4,751,600	4,296,300	3,783,900	3,427,200	2,939,400	2,657,400	2,387,600	2,167,700
17	5,380,300	4,839,000	4,374,900	3,854,500	3,493,300	2,999,800	2,713,400	2,437,900	2,217,100
18	5,465,600	4,918,700	4,448,000	3,920,600	3,555,800	3,057,000	2,766,900	2,486,800	2,263,300
19	5,541,900	4,992,500	4,515,700	3,982,200	3,614,600	3,111,100	2,817,100	2,533,600	2,308,500
20	5,610,300	5,059,900	4,578,900	4,039,800	3,669,700	3,162,100	2,865,200	2,578,300	2,351,600
21	5,673,300	5,121,300	4,637,500	4,093,700	3,721,500	3,211,200	2,911,000	2,621,000	2,392,300
22	5,729,500	5,177,900	4,691,800	4,144,200	3,770,200	3,257,200	2,954,200	2,661,900	2,431,500
23	5,776,800	5,229,600	4,742,000	4,191,600	3,816,300	3,300,500	2,996,000	2,700,900	2,468,700
24		5,271,800	4,788,700	4,236,100	3,859,200	3,341,800	3,035,700	2,738,500	2,504,500
25		5,312,200	4,827,300	4,277,000	3,899,800	3,381,100	3,073,200	2,774,100	2,538,600
26			4,863,800	4,311,600	3,938,100	3,418,100	3,109,200	2,808,800	2,569,400
27			4,898,000	4,343,600	3,969,900	3,453,300	3,139,700	2,837,600	2,596,000
28				4,374,100	4,000,400	3,482,800	3,168,100	2,865,500	2,621,600
29					4,028,400	3,510,400	3,195,700	2,891,700	2,646,300
30					4,055,600	3,537,700	3,221,700	2,917,200	2,670,200
31						3,562,900	3,246,500	2,941,900	2,693,800
32						3,586,800			

1. 국가정보원 기획조정실장의 봉급월액은 6,821,000원으로 한다.
2. 다음 각목의 공무원의 봉급월액은 해당 계급 및 호봉 상당액으로 한다. 다만, 제8조 부터 제11조까지(제61조의 규정에 의하여 제8조 부터 제11조를 준용하는 경우를 포함한다)에 따라 획정한 호봉이 높은 경우에는 유리한 호봉을 적용한다.

   가. 지방해양안전심판원 심판관 : 4급 19호봉
   나. 교섭단체 정책연구위원중 4급상당 : 4급 21호봉
   다. 국회의원보좌관 : 4급 21호봉, 국회의원비서관 : 5급 24호봉, 국회의원비서중 6급상당 : 6급 11호봉, 7급상당 : 7급 9호봉, 9급상당 : 9급 7호봉

1. The monthly salary of the Office of Planning & Coordination of National Intelligence Service shall be 6,821,000 won.
2. The following civil servants shall be given the monthly salary of general service with comparable grade and pay-step. However, in case pay-step set by the provision of Article 8 or Article 11 is higher than given comparable pay-step, higher pay-step shall be applied.

   a. Judges of Local Maritime Safety Adjudication Board : Pay-step 19 of GR 4
   b. GR 4 from Negotiation Group of the Policy Research Member : Pay-step 21 of GR 4
   c. Aide to the National Assembly Member : Pay-step 21 of GR 4, Secretary of National Assembly Member : Pay-step 24 of GR 5, Secretary equivalent to GR 6 of National Assembly Member : Pay-step11 of GR 6, Secretary equivalent to GR 7 of National Assembly Member : Pay-step 9 of GR 7, Secretary equivalent to GR 9 of National Assembly Member : Pay-step 7 of GR 9

* **성과급여기획과 주무관 한호봉**(02-2100-4485)

2-5-1-2. 전문경력관 봉급표 Pay Scale for Specialists

(2014. 4. 17 현재) (월지급액, 단위 : 원) (Monthly Payment, Unit : Won)

직위군 Grade of the Position / 호봉 Pay Grade	가 군 Grade A	나군 Grade B	다군 Grade C
1	2,091,300	1,548,100	1,227,600
2	2,196,600	1,632,000	1,297,500
3	2,304,400	1,719,200	1,371,200
4	2,414,400	1,809,300	1,447,600
5	2,526,200	1,901,900	1,525,800
6	2,639,500	1,996,900	1,605,700
7	2,753,900	2,092,200	1,684,200
8	2,869,000	2,187,800	1,759,900
9	2,984,500	2,281,600	1,832,500
10	3,100,200	2,370,800	1,901,900
11	3,214,000	2,455,700	1,968,800
12	3,326,200	2,539,200	2,034,900
13	3,432,100	2,618,400	2,098,400
14	3,531,400	2,694,300	2,159,900
15	3,625,000	2,767,400	2,218,900
16	3,713,600	2,836,700	2,276,100
17	3,797,000	2,903,300	2,330,900
18	3,875,700	2,967,200	2,383,400
19	3,950,100	3,027,800	2,434,400
20	4,020,200	3,085,700	2,483,400
21	4,086,500	3,141,600	2,530,100
22	4,149,400	3,194,700	2,575,100
23	4,208,800	3,245,700	2,618,100
24	4,265,000	3,294,700	2,659,900
25	4,316,600	3,341,500	2,699,700
26	4,364,800	3,386,500	2,737,500
27	4,409,100	3,427,800	2,770,200
28	4,451,100	3,465,200	2,801,900
29	4,490,700	3,501,300	2,832,300
30	4,529,400	3,536,300	2,862,000
31	4,568,300	3,569,800	2,891,200
32	4,607,000	3,602,200	2,920,400
33	4,645,900	3,634,700	2,949,500
34	4,684,700	3,667,100	2,978,700
35	4,723,500	3,699,500	3,007,900
36	4,762,300	3,731,900	3,037,100

* 성과급여기획과 주무관 한호봉(02-2100-4485)

2-5-1-3. 공안업무 등에 종사하는 공무원의 봉급표 Salary Table for Security Service

(2014. 4. 17 현재) (월지급액, 단위 : 원) (Monthly Payment, Unit : Won)

계급 Grade / 호봉 Pay-step	1급 GR 1	2급 GR 2	3급 GR 3	4급 GR 4	5급 GR 5	6급 GR 5	7급 GR 7	8급 GR 8	9급 GR 9
1	3,541,600	3,294,900	3,009,200	2,613,000	2,257,100	1,854,400	1,651,500	1,459,100	1,296,800
2	3,659,400	3,407,200	3,110,300	2,708,600	2,341,600	1,934,600	1,722,200	1,526,100	1,359,700
3	3,780,300	3,520,800	3,214,300	2,805,700	2,429,200	2,017,400	1,796,900	1,596,800	1,426,400
4	3,903,800	3,635,900	3,319,100	2,905,100	2,520,300	2,102,100	1,875,500	1,668,800	1,497,100
5	4,030,300	3,752,100	3,425,600	3,005,800	2,613,900	2,189,100	1,956,800	1,744,000	1,568,400
6	4,158,400	3,868,800	3,533,200	3,107,500	2,709,400	2,278,700	2,040,200	1,820,800	1,641,400
7	4,288,400	3,986,900	3,641,900	3,210,100	2,806,500	2,368,400	2,124,300	1,898,100	1,711,200
8	4,419,600	4,105,000	3,751,000	3,313,400	2,904,600	2,458,500	2,208,600	1,972,000	1,778,600
9	4,552,300	4,223,700	3,861,000	3,416,800	3,003,000	2,548,800	2,288,900	2,042,800	1,843,100
10	4,686,100	4,342,500	3,971,000	3,520,200	3,102,300	2,633,600	2,365,600	2,109,600	1,905,000
11	4,819,600	4,461,700	4,081,000	3,624,500	3,194,700	2,714,000	2,437,900	2,174,400	1,964,200
12	4,957,400	4,585,000	4,195,300	3,722,600	3,284,000	2,793,100	2,508,900	2,237,700	2,022,900
13	5,096,100	4,709,200	4,301,400	3,814,500	3,368,900	2,867,500	2,576,300	2,298,600	2,079,200
14	5,235,200	4,821,400	4,399,800	3,900,200	3,448,000	2,937,800	2,640,900	2,356,700	2,133,900
15	5,356,700	4,925,100	4,490,500	3,980,800	3,522,600	3,005,400	2,702,400	2,412,500	2,186,200
16	5,464,500	5,020,100	4,575,200	4,056,800	3,593,000	3,068,600	2,760,800	2,466,300	2,236,900
17	5,560,200	5,107,500	4,653,800	4,127,400	3,659,100	3,129,000	2,816,800	2,516,600	2,286,300
18	5,645,500	5,187,200	4,726,900	4,193,500	3,721,600	3,186,200	2,870,300	2,565,500	2,332,500
19	5,721,800	5,261,000	4,794,600	4,255,100	3,780,400	3,240,300	2,920,500	2,612,300	2,377,700
20	5,790,200	5,328,400	4,857,800	4,312,700	3,835,500	3,291,300	2,968,600	2,657,000	2,420,800
21	5,853,200	5,389,800	4,916,400	4,366,600	3,887,300	3,340,400	3,014,400	2,699,700	2,461,500
22	5,909,400	5,446,400	4,970,700	4,417,100	3,936,000	3,386,400	3,057,600	2,740,600	2,500,700
23	5,956,700	5,498,100	5,020,900	4,464,500	3,982,100	3,429,700	3,099,400	2,779,600	2,537,900
24		5,540,300	5,067,600	4,509,000	4,025,000	3,471,000	3,139,100	2,817,200	2,573,700
25		5,580,700	5,106,200	4,549,900	4,065,600	3,510,300	3,176,600	2,852,800	2,607,800
26			5,142,700	4,584,500	4,103,900	3,547,300	3,212,600	2,887,500	2,638,600
27			5,176,900	4,616,500	4,135,700	3,582,500	3,243,100	2,916,300	2,665,200
28				4,647,000	4,166,200	3,612,000	3,271,500	2,944,200	2,690,800
29					4,194,200	3,639,600	3,299,100	2,970,400	2,715,500
30					4,221,400	3,666,900	3,325,100	2,995,900	2,739,400
31						3,692,100	3,349,900	3,020,600	2,763,000
32						3,716,000			

비고 : 경비교도 중 특교는 지원에 의하지 아니하고 임용된 하사 봉급 상당액, 수교는 병장 봉급 상당액, 상교는 상등병 봉급 상당액, 일교는 일등병 봉급 상당액, 이교는 이등병 봉급 상당액

Note : Special Grade of Guards is Equivalent to the Staff Sergeant who is Appointed without the Voluntary Application and Outstanding Grade is Equivalent to Sergeant, Third Grade is Equivalent to Corporal, First Grade to Private First Class and Second Grade to Private.

* 성과급여기획과 주무관 한호봉(02-2100-4485)

2-5-1-4. 연구직 및 지도직 공무원 봉급표 Salary Table for Research & Instruction Service

(2014. 4. 17 현재) (월지급액, 단위 : 원) (Monthly Payment, Unit : Won)

계급 Grade / 호봉 Pay-step	연 구 직 Research Service		지 도 직 Teaching Service	
	연 구 관 Research Officier	연 구 사 Researcher	지 도 관 Instruction Officier	지 도 사 Instructor
1	2,091,300	1,548,100	2,091,300	1,380,400
2	2,193,800	1,645,600	2,192,400	1,480,400
3	2,296,100	1,743,000	2,293,200	1,580,200
4	2,398,600	1,840,500	2,394,600	1,680,200
5	2,500,700	1,938,000	2,494,300	1,780,200
6	2,648,500	2,033,400	2,627,100	1,866,900
7	2,795,700	2,128,800	2,759,700	1,954,000
8	2,942,800	2,224,300	2,892,900	2,040,400
9	3,089,300	2,318,900	3,025,200	2,127,000
10	3,235,800	2,413,900	3,156,800	2,213,100
11	3,366,000	2,485,200	3,276,000	2,287,500
12	3,496,400	2,556,700	3,394,200	2,361,600
13	3,624,900	2,628,600	3,512,700	2,435,100
14	3,754,500	2,700,200	3,630,400	2,508,400
15	3,882,700	2,771,400	3,747,400	2,580,900
16	4,007,800	2,828,400	3,850,500	2,646,300
17	4,132,200	2,884,800	3,955,300	2,711,500
18	4,256,900	2,941,900	4,059,100	2,776,000
19	4,380,500	2,998,200	4,162,000	2,840,400
20	4,504,100	3,054,900	4,264,700	2,905,100
21	4,607,100	3,109,500	4,356,100	2,964,900
22	4,709,500	3,164,700	4,447,900	3,025,200
23	4,812,200	3,219,500	4,539,200	3,084,900
24	4,914,400	3,274,300	4,630,600	3,144,600
25	5,016,800	3,328,600	4,721,900	3,203,800
26	5,102,400	3,366,400	4,801,800	3,248,600
27	5,189,000	3,404,100	4,881,200	3,293,900
28	5,274,800	3,441,800	4,961,100	3,339,100
29	5,360,300	3,478,600	5,040,100	3,384,500
30	5,446,200	3,516,300	5,120,400	3,428,800
31	5,512,500	3,553,600	5,174,400	3,467,700
32	5,579,200	3,586,400	5,228,600	3,501,600
33		3,619,300		3,535,700
34		3,651,800		3,569,500
35		3,684,100		3,603,300
36		3,714,400		3,634,700

비고 : 국가정보원 전문관의 봉급액은 연구관 호봉별 봉급액을 적용하되, 전문관 임용 시 최초의 호봉은 임용 직전의 봉급액과 차액이 가장 적으면서 낮지 않은 금액에 해당하는 호봉으로 한다.

* **성과급여기획과 주무관 한호봉**(02-2100-4485)

2-5-1-5. 일반직 우정직군 공무원 등의 봉급표 Postal Service Pay Scale

(2014. 4. 17 현재) (월지급액, 단위 : 원) (Monthly Payment, Unit : Won)

계급 Grade / 호봉 Pay-step	1급·기능1급 GR 1	2급·기능2급 GR 2	3급·기능3급 GR 3	4급·기능4급 GR 4	5급·기능5급 GR 5	6급·기능6급 GR 6	7급·기능7급 GR 7	8급·기능8급 GR 8	9급·기능9급 GR 9	기능10급 GR 10
1	2,479,400	2,308,400	2,150,600	1,999,600	1,856,000	1,725,200	1,548,100	1,380,400	1,227,600	1,114,800
2	2,573,400	2,398,900	2,238,000	2,085,000	1,938,700	1,805,400	1,618,800	1,447,400	1,290,500	1,173,200
3	2,671,000	2,492,700	2,327,400	2,172,200	2,024,000	1,888,200	1,693,500	1,518,100	1,357,200	1,235,900
4	2,772,800	2,590,100	2,418,200	2,261,500	2,111,100	1,972,900	1,772,100	1,590,100	1,427,900	1,302,500
5	2,877,800	2,690,400	2,510,500	2,351,200	2,200,700	2,059,900	1,853,400	1,665,300	1,499,200	1,370,700
6	2,985,200	2,793,100	2,606,500	2,441,600	2,290,200	2,149,500	1,936,800	1,742,100	1,572,200	1,436,600
7	3,096,300	2,897,500	2,703,100	2,531,700	2,380,300	2,239,200	2,020,900	1,819,400	1,642,000	1,499,000
8	3,208,100	3,003,600	2,801,900	2,622,600	2,470,300	2,329,300	2,105,200	1,893,300	1,709,400	1,559,900
9	3,320,900	3,110,100	2,901,000	2,713,800	2,561,200	2,419,600	2,185,500	1,964,100	1,773,900	1,617,600
10	3,434,000	3,217,300	3,000,100	2,805,300	2,652,400	2,504,400	2,262,200	2,030,900	1,835,800	1,673,900
11	3,547,800	3,324,300	3,099,300	2,897,400	2,737,700	2,584,800	2,334,500	2,095,700	1,895,000	1,727,900
12	3,655,900	3,420,500	3,189,700	2,985,600	2,820,500	2,663,900	2,405,500	2,159,000	1,953,700	1,782,500
13	3,756,800	3,510,200	3,273,200	3,068,200	2,899,100	2,738,300	2,472,900	2,219,900	2,010,000	1,835,600
14	3,850,400	3,595,100	3,353,300	3,146,000	2,973,600	2,808,600	2,537,500	2,278,000	2,064,700	1,887,100
15	3,937,400	3,674,000	3,427,400	3,219,800	3,044,100	2,876,200	2,599,000	2,333,800	2,117,000	1,936,600
16	4,018,400	3,748,700	3,497,900	3,289,700	3,110,800	2,939,400	2,657,400	2,387,600	2,167,700	1,983,700
17	4,093,400	3,817,900	3,564,300	3,355,300	3,174,000	2,999,800	2,713,400	2,437,900	2,217,100	2,029,200
18	4,162,800	3,883,000	3,627,100	3,417,200	3,233,500	3,057,000	2,766,900	2,486,800	2,263,300	2,073,400
19	4,227,300	3,943,800	3,685,800	3,475,400	3,289,500	3,111,100	2,817,100	2,533,600	2,308,500	2,117,200
20	4,287,400	4,001,100	3,741,400	3,530,800	3,343,100	3,162,100	2,865,200	2,578,300	2,351,600	2,157,700
21	4,343,500	4,054,100	3,793,700	3,582,500	3,393,400	3,211,200	2,911,000	2,621,000	2,392,300	2,196,700
22	4,394,800	4,104,400	3,842,900	3,631,400	3,440,500	3,257,200	2,954,200	2,661,900	2,431,500	2,234,400
23	4,437,500	4,151,300	3,889,500	3,677,100	3,485,100	3,300,500	2,996,000	2,700,900	2,468,700	2,270,300
24	4,477,300	4,190,600	3,932,700	3,720,800	3,527,600	3,341,800	3,035,700	2,738,500	2,504,500	2,304,000
25		4,227,500	3,969,400	3,761,300	3,567,900	3,381,100	3,073,200	2,774,100	2,538,600	2,337,200
26			4,003,900	3,795,100	3,605,300	3,418,100	3,109,200	2,808,800	2,569,400	2,367,800
27			4,037,000	3,827,200	3,637,000	3,453,300	3,139,700	2,837,600	2,596,000	2,393,500
28				3,858,200	3,667,500	3,482,800	3,168,100	2,865,500	2,621,600	2,418,800
29				3,886,700	3,695,400	3,510,400	3,195,700	2,891,700	2,646,300	2,443,300
30					3,722,600	3,537,700	3,221,700	2,917,200	2,670,200	2,466,700
31						3,562,900	3,246,500	2,941,900	2,693,800	2,489,300
32						3,586,800				

* 성과급여기획과 주무관 한호봉(02-2100-4485)

2-5-1-6. 경찰공무원 / 소방공무원 / 전투경찰순경 등의 봉급표

Salary Table for Police, Fire-fightier & Combat Police

(2014. 4. 17 현재) (월지급액, 단위 : 원) (Monthly Payment, Unit : Won)

계급 Grade / 호봉 Pay-step	치안정감 Chief Superintendent General / 소방정감 Deputy Fire commissioner	치안감 Senior Superintendent General / 소방감 Deputy Fire Marshall	경무관 Superintendent General / 소방준감 Fire Marshall	총경 Senior Superintendent / 소방정 Fire Chief	경정 Superintendent / 소방령 Assistant Fire Chief	경감 Senior Inspector / 소방경 Fire Captain	경위 Inspector / 소방위 Fire Lieutenant	경사 Assistant Inspector / 소방장 Fire Sergeant	경장 Senior Policeman / 소방교 Senior Fire-fighter	순경 Policeman / 소방사 Fire-fighter
1	3,361,700	3,026,400	2,730,300	2,451,600	2,204,500	1,904,300	1,701,400	1,540,100	1,432,100	1,327,400
2	3,479,500	3,138,700	2,831,400	2,547,200	2,289,000	1,986,100	1,781,600	1,610,800	1,499,100	1,390,300
3	3,600,400	3,252,300	2,935,400	2,644,300	2,376,600	2,069,800	1,862,900	1,685,500	1,569,800	1,457,000
4	3,723,900	3,367,400	3,040,200	2,743,700	2,467,700	2,155,700	1,946,300	1,764,100	1,641,800	1,527,700
5	3,850,400	3,483,600	3,146,700	2,844,400	2,561,300	2,243,000	2,031,800	1,845,400	1,717,000	1,599,000
6	3,978,500	3,600,300	3,254,300	2,946,100	2,656,800	2,332,500	2,118,300	1,928,800	1,793,800	1,672,000
7	4,108,500	3,718,400	3,363,000	3,048,700	2,753,900	2,423,900	2,205,400	2,012,900	1,871,100	1,741,800
8	4,239,700	3,836,500	3,472,100	3,152,000	2,852,000	2,516,200	2,292,700	2,097,200	1,945,000	1,809,200
9	4,372,400	3,955,200	3,582,100	3,255,400	2,950,400	2,609,200	2,380,400	2,177,500	2,015,800	1,873,700
10	4,506,200	4,074,000	3,692,100	3,358,800	3,049,700	2,696,200	2,463,200	2,254,200	2,082,600	1,935,600
11	4,639,700	4,193,200	3,802,100	3,463,100	3,142,100	2,778,500	2,541,000	2,326,500	2,147,400	1,994,800
12	4,777,500	4,316,500	3,916,400	3,561,200	3,231,400	2,858,600	2,617,400	2,397,500	2,210,700	2,053,500
13	4,916,200	4,440,700	4,022,500	3,653,100	3,316,300	2,934,400	2,690,100	2,464,900	2,271,600	2,109,800
14	5,055,300	4,552,900	4,120,900	3,738,800	3,395,400	3,006,800	2,758,700	2,529,500	2,329,700	2,164,500
15	5,176,800	4,656,600	4,211,600	3,819,400	3,470,000	3,074,700	2,824,400	2,591,000	2,385,500	2,216,800
16	5,284,600	4,751,600	4,296,300	3,895,400	3,540,400	3,139,800	2,886,100	2,649,400	2,439,300	2,267,500
17	5,380,300	4,839,000	4,374,900	3,966,000	3,606,500	3,200,400	2,945,200	2,705,400	2,489,600	2,316,900
18	5,465,600	4,918,700	4,448,000	4,032,100	3,669,000	3,258,700	3,001,000	2,758,900	2,538,500	2,363,100
19	5,541,900	4,992,500	4,515,700	4,093,700	3,727,800	3,313,300	3,054,000	2,809,100	2,585,300	2,408,300
20	5,610,300	5,059,900	4,578,900	4,151,300	3,782,900	3,365,200	3,104,300	2,857,200	2,630,000	2,451,400
21	5,673,300	5,121,300	4,637,500	4,205,200	3,834,700	3,414,000	3,152,200	2,903,000	2,672,700	2,492,100
22	5,729,500	5,177,900	4,691,800	4,255,700	3,883,400	3,461,100	3,197,500	2,946,200	2,713,600	2,531,300
23	5,776,800	5,229,600	4,742,000	4,303,100	3,929,500	3,504,400	3,240,300	2,988,000	2,752,600	2,568,500
24		5,271,800	4,788,700	4,347,600	3,972,400	3,546,200	3,281,300	3,027,700	2,790,200	2,604,300
25		5,312,200	4,827,300	4,388,500	4,013,000	3,585,500	3,320,500	3,065,200	2,825,800	2,638,400
26			4,863,800	4,423,100	4,051,300	3,622,700	3,356,400	3,101,200	2,860,500	2,669,200
27			4,898,000	4,455,100	4,083,100	3,657,600	3,387,100	3,131,700	2,889,300	2,695,800
28				4,485,600	4,113,600	3,687,500	3,416,700	3,160,100	2,917,200	2,721,400
29					4,141,600	3,715,100	3,444,500	3,187,700	2,943,400	2,746,100
30					4,168,800	3,742,300	3,471,000	3,213,700	2,968,900	2,770,000
31						3,767,400	3,496,000	3,238,500	2,993,600	2,793,600
32						3,791,300				

1. 치안총감 및 소방총감 : 6,821,000원
2. 경찰대학생 : 1학년 264,900원, 2학년 297,700원, 3학년 329,700원, 4학년 414,100원
3. 경찰간부후보생 및 소방간부후보생 : 329,700원
4. 전투경찰순경 : 특경은 지원에 의하지 아니하고 임용된 하사 봉급 상당액, 수경은 병장 봉급 상당액, 상경은 상등병 봉급 상당액, 일경은 일등병 봉급 상당액, 이경은 이등병 봉급 상당액

1. Commissioner General & Fire Commissioner : 6,821,000 won.
2. Police Academy, 1st Grade : 264,900 won, 2nd Grade : 297,700 won, 3rd Grade : 329,700 won, 4th Grade : 414,100 won
3. Candidates for Police Executive & Fire Service Executive : 329,700 won
4. Combat Police Officer : Special Grade is Equivalent to Staff Sergeant Appointed not by Voluntary Application, Outstanding Grade is Equivalent to Sergeant, Third Grade is Equivalent to Corporal, First Grade is Equivalent to Private First Class, and Second Grade is Applicable to Private.

* 성과급여기획과 주무관 한호봉(02-2100-4485)

2-5-1-7. 유치원 / 초등학교 / 중학교 / 고등학교 교원 등의 봉급표

Salary Table for Teachers at Kindergarten, Elementary School, Middle School & High School

(2014 .4 .17 현재) (월지급액, 단위 : 원) (Monthly Payment, Unit : Won)

호 봉 Pay-step	봉 급 액 Salary	호 봉 Pay-step	봉 급 액 Salary
1	1,363,900	21	2,599,500
2	1,405,400	22	2,695,500
3	1,447,300	23	2,790,700
4	1,489,000	24	2,886,100
5	1,531,100	25	2,981,500
6	1,573,100	26	3,077,100
7	1,614,500	27	3,176,800
8	1,656,100	28	3,276,500
9	1,698,200	29	3,380,600
10	1,744,000	30	3,485,100
11	1,789,100	31	3,589,300
12	1,835,000	32	3,693,100
13	1,918,700	33	3,798,800
14	2,002,600	34	3,904,100
15	2,086,400	35	4,009,600
16	2,170,300	36	4,114,600
17	2,253,400	37	4,206,100
18	2,340,300	38	4,297,700
19	2,426,900	39	4,389,400
20	2,513,200	40	4,480,500

비고 : 유치원·초등학교·중학교·고등학교의 기간제교원에 대해서는 제8조에 따라 산정된 호봉의 봉급액을 지급하되, 고정급으로 한다. 다만, 「교육공무원법」 제32조제1항제4호에 따른 기간제교원의 봉급은 14호봉을 넘지 못하며, 「교육공무원임용령」 제13조제2항에 따라 시간제로 근무하는 기간제교원으로 임용된 사람에게 지급하는 월봉급액은 해당 교원이 정상근무 시 지급받을 봉급월액을 기준으로 하여 근무시간에 비례하여 지급한다.

Note : The Teacher with Terms in kindergarten, Elementary School, Middle School and High School Shall be Given the Salary of Pay-step set in Accordance with the Provision of Article 8, and the Salary Shall be a Fixed One. However, the Salary of the Teacher with Terms Under the Section 4 of Clause 1 of Article 32 of Education Public Servants Act Shall not Exceed the Salary Amount of Pay-step14.

* 성과급여기획과 주무관 한호봉(02-2100-4485)

2-5-1-8. 국립대학 교원 등의 봉급표

Salary Table for Faculties at National Junior Colleges & Universities

(2014. 4. 17 현재) (월지급액, 단위 : 원) (Monthly Payment, Unit : Won)

호 봉 Pay-step	봉 급 액 Salary	호 봉 Pay-step	봉 급 액 Salary
1	1,740,700	21	3,425,000
2	1,795,500	22	3,530,100
3	1,850,600	23	3,667,500
4	1,905,400	24	3,804,400
5	1,960,600	25	3,941,100
6	2,020,900	26	4,078,000
7	2,081,200	27	4,214,700
8	2,141,800	28	4,351,400
9	2,232,600	29	4,455,400
10	2,323,500	30	4,559,700
11	2,414,500	31	4,663,600
12	2,505,000	32	4,767,500
13	2,595,300	33	4,871,600
14	2,685,800		
15	2,791,900		
16	2,897,700		
17	3,003,100		
18	3,108,600		
19	3,214,700		
20	3,319,600		

1. 국립대학 총장의 봉급은 학생의 정원(1만명을 기준으로 한다), 학교의 종류 등을 고려하여 매년 교육부장관과 안전행정부장관이 협의하여 정하되, 고정급으로 다음 각 목에 해당하는 봉급을 지급한다. 다만, 제8조와 제9조에 따라 획정한 호봉의 봉급이 많은 경우에는 유리한 호봉을 적용한다.
   가. 한국복지대학교 총장: 5,774,800원
   나. 금오공과대학교, 목포해양대학교, 한경대학교, 한국체육대학교, 한밭대학교, 한국전통문화대학교, 교육대학 총장: 6,821,000원
   다. 강릉원주대학교, 강원대학교, 경남과학기술대학교, 경북대학교, 경상대학교, 공주대학교, 군산대학교, 목포대학교, 부경대학교, 부산대학교, 서울과학기술대학교, 순천대학교, 안동대학교, 전남대학교, 전북대학교, 제주대학교, 창원대학교, 충남대학교, 충북대학교, 한국교통대학교, 한국해양대학교, 한국교원대학교, 한국방송통신대학교, 한국예술종합학교 총장: 6,944,800원
   라. 총장(한국예술종합학교 총장 및 한국방송통신대학교 총장을 포함한다)에게는 특1호봉을 적용한다. 다만, 금오공과대학교, 한국체육대학교, 목포해양대학교, 서울과학기술대학교, 한경대학교, 한밭대학교 및 교육대학의 총장과 한국전통문화학교 총장에게는 특2호봉을 적용한다.
   마. 전문대학의 장 및 대학에 준하는 각종 학교의 장에게는 특3호봉, 전문대학에 준하는 각종 학교의 장에게는 특4호봉을 각각 적용한다.
2. 교육과학기술부, 국사편찬위원회, 교육과학기술연수원, 국립국제교육원, 교원소청심사위원회, 국립특수교육원 및 대학교에 근무하는 장학관·교육연구관과 부교육감인 장학관의 봉급은 대학교원 봉급란의 해당 봉급으로 한다.
3. 조교의 봉급은 해당 호봉의 봉급에서 105,000원을 뺀 것으로 하되, 전문대학의 조교 중 별표 15의 제6호에 따라 획정된 호봉이 없는 조교의 봉급은 1호봉에 해당하는 봉급에서 160,100원을 뺀 금액으로 한다.

1. Salary for the president of a national university is determined through the annual consutation between the Minister of Education and the Minister of Security and Public Administration, taking into account the number of students (10,000) and the type of education institution, paying a fixed salary according to the following items.

   However, in case of the salary set under Article 8 ot Article 9 is higher than the salary by salary class, the higher pay shall be applied.
   a. President of Korea National University of Welfare : 5,774,800 won
   b. President of Kumoh National Institute of Technology, Mokpo National Maritime University, Hankyong National University, Korea National Sports University, Hanbat National University, Korea National University of Cultural Heritage : 6,821,000 won
   c. Gangneung Wonju National University, Kangwon National University, Geyongnam National University of Science and Technology, Kyungpook National University, Gyeongsang National University, Kongju National University, Kunsan National University, Mokpo National University, Pukyong National University, Pusan National University, Seoul National University of Science and Technology, Sunchon National University, Andong National University, Chonnam National University, Chonbuk National University, Jeju National University, Changwon National University, Chungnam National University, Chungbuk National University, Korea National University of Transportation, Korea Maritime University, Korea National University of Education, National Universities of Education : 6,944,800 won
   d. Special salary class 1 shall be applicable to the president (including president of Korea General Arts University and Korea National Open University). However, special salary class 2 shall be applicable to the president of Keumoh University of Engineering, Korea Sports University, Mokpo National Maritime University, Seoul National University of Science and Technology, Hankyong National University, Hanbit national University, the Educational University and Industrial University and Korea National of Cultural Heritage
   e. Special salary class 3 shall be applicable to dean of junior college and chief of various types of schools in pursuance with college and special 4 salary class shall be applicable to principal of each school in pursuance with junior college respectively.
2. The salary of learning encouragement officer, educational researcher & learning encouragement officer who is deputy educational supervisor in the Ministry of Education, Science and Technology, the National History Compilation Commission, National Training Institute of Education, Science and Technology, National Institute for International Education, the National Special Education Institute & university shall be the salary under the column for university faculty.
3. The salary of TA or RA shall be of the amount deducted 105,000 won from the salary amount of pay-step concerned. However, in case TA or RA of Junior College & University has no fixed pay-step set by attached table 15-6, the salary of this service shall be of the amount deducted 160,100won from the salary of pay-step 1.

*** 성과급여기획과 주무관 한호봉**(02-2100-4485)

2-5-1-9. **군인 봉급표** Salary Table for Military Service

(2014. 4. 17 현재) (월지급액, 단위 : 원) (Monthly Payment, Unit : Won)

계급 Grade / 호봉 Pay-step	소장 Major General	준장 Brigadier General	대령 Colonel	중령 Lieutenant Colonel	소령 Major	대위 Captain	중위 First Lieutenant	소위 Second Lieutenant	준위 Warrant Officer	원사 Administra-tive Officer	상사 Master Sergeant	중사 Sergeant First Class	하사 Staff Sergeant
1	3,743,500	3,524,500	2,838,000	2,514,300	2,049,700	1,622,000	1,246,900	1,130,500	1,493,100	2,156,800	1,455,800	1,158,800	970,700
2	3,839,200	3,619,300	2,937,600	2,613,900	2,147,400	1,713,800	1,324,100	1,203,900	1,569,900	2,228,600	1,525,000	1,223,800	1,009,800
3	3,934,900	3,714,100	3,037,200	2,713,500	2,245,100	1,805,600	1,401,300	1,277,300	1,646,700	2,300,400	1,594,200	1,288,800	1,048,900
4	4,030,600	3,808,900	3,136,800	2,813,100	2,342,800	1,897,400	1,478,500		1,723,500	2,372,200	1,663,400	1,353,800	1,088,000
5	4,126,300	3,903,700	3,236,400	2,912,700	2,440,500	1,989,200	1,555,700		1,800,300	2,444,000	1,732,600	1,418,800	1,127,100
6	4,222,000	3,998,500	3,336,000	3,012,300	2,538,200	2,081,000	1,632,900		1,877,100	2,515,800	1,801,800	1,483,800	1,166,200
7	4,317,700	4,093,300	3,435,600	3,111,900	2,635,900	2,172,800	1,710,100		1,953,900	2,587,600	1,871,000	1,548,800	1,205,300
8	4,413,400	4,188,100	3,535,200	3,211,500	2,733,600	2,264,600			2,030,700	2,659,400	1,940,200	1,613,800	1,244,400
9	4,509,100	4,282,900	3,634,800	3,311,100	2,831,300	2,356,400			2,107,500	2,731,200	2,009,400	1,678,800	1,283,500
10	4,604,800	4,377,700	3,734,400	3,410,700	2,929,000	2,448,200			2,184,300	2,803,000	2,078,600	1,743,800	1,322,600
11	4,700,500	4,472,500	3,834,000	3,510,300	3,026,700	2,540,000			2,261,100	2,874,800	2,147,800	1,808,800	
12	4,796,200	4,567,300	3,933,600	3,609,900	3,124,400	2,631,800			2,337,900	2,946,600	2,217,000	1,873,800	
13	4,891,900	4,662,100	4,033,200	3,709,500	3,222,100				2,414,700	3,018,400	2,286,200	1,938,800	
14			4,132,800	3,809,100	3,319,800				2,491,500	3,090,200	2,355,400	2,003,800	
15			4,232,400	3,908,700					2,568,300	3,162,000	2,424,600	2,068,800	
16									2,645,100		2,493,800	2,133,800	
17									2,721,900		2,563,000	2,198,800	
18									2,798,700		2,632,200	2,263,800	
19									2,875,500		2,701,400	2,328,800	
20									2,952,300			2,393,800	
21									3,029,100			2,458,800	
22									3,105,900			2,523,800	
23									3,182,700				
24									3,259,500				
25									3,336,300				
26									3,413,100				
27									3,489,900				

1. 대장: 6,944,800원, 중장: 6,821,000원
2. 사관생도: 1학년 264,900원, 2학년 297,700원, 3학년 329,700원, 4학년 414,100원
3. 사관후보생 및 입영훈련 중인 학생군사교육단 사관후보생: 329,700원, 부사관후보생: 136,500원
4. 본인의 지원에 의하지 않고 임용된 하사: 199,900원
5. 항공과학고등학교학생: 1학년 86,100원, 2학년 108,300원, 3학년 136,500원
6. 병: 이등병 112,500원, 일등병 121,700원, 상등병 134,600원, 병장 149,000원

1. General : 6,944,800 won, Lieutenant General : 6,821,000 won
2. 1st Grade Cadets : 264,900 won, 2nd Grade : 297,700 won, 3rd Grade : 329,700 won, 4th Grade : 414,100 won
3. Cadet Candidate : 329,700 won, Candidate for noncommissionned Officer : 136,500 won
4. Staff Sergeant who is appointed without the voluntary application : 199,900 won
5. Aviation Science High School Student : 1st Grade 86,100 won, 2nd Grade : 108,300 won, 3rd Grade : 136,500 won
6. Private : 112,500 won, Private First Class : 121,700 won, Corporal : 134,600 won, Sergeant : 149,000 won

* **성과급여기획과 주무관 한호봉**(02-2100-4485)

2-5-1-10. 헌법연구관/헌법연구관보의 봉급표

Salary Table for Constitution Research Officers and Assistant Constitution Research Officers

(2014. 4. 17 현재) (월지급액, 단위 : 원) (Monthly Payment, Unit : Won)

호 봉 Pay-step	봉 급 액 Salary
16	6,921,200
15	6,528,600
14	6,137,900
13	5,787,400
12	5,491,600
11	5,349,000
10	5,181,100
9	4,900,800
8	4,566,700
7	4,278,600
6	4,008,300
5	3,747,500
4	3,484,800
3	3,231,000
2	2,977,700
1	2,642,800

* 성과급여기획과 주무관 한호봉(02-2100-4485)

2-5-1-11. **공무원 보수 추이** Civil Servants Salary Change by Years

연도 Year	2004	2005	2006	2007	2008	2009	2010	2011	2012	2013
공무원처우개선율 Improvement of Civil Servants Labor Conditions	3.9	1.3	2.0	2.5	2.5	0.0	0.0	5.1	3.5	2.8
민간임금접근율 private pay Access	95.9	93.1	91.8	89.7	89.0	89.2	84.4	85.2	83.7	84.5

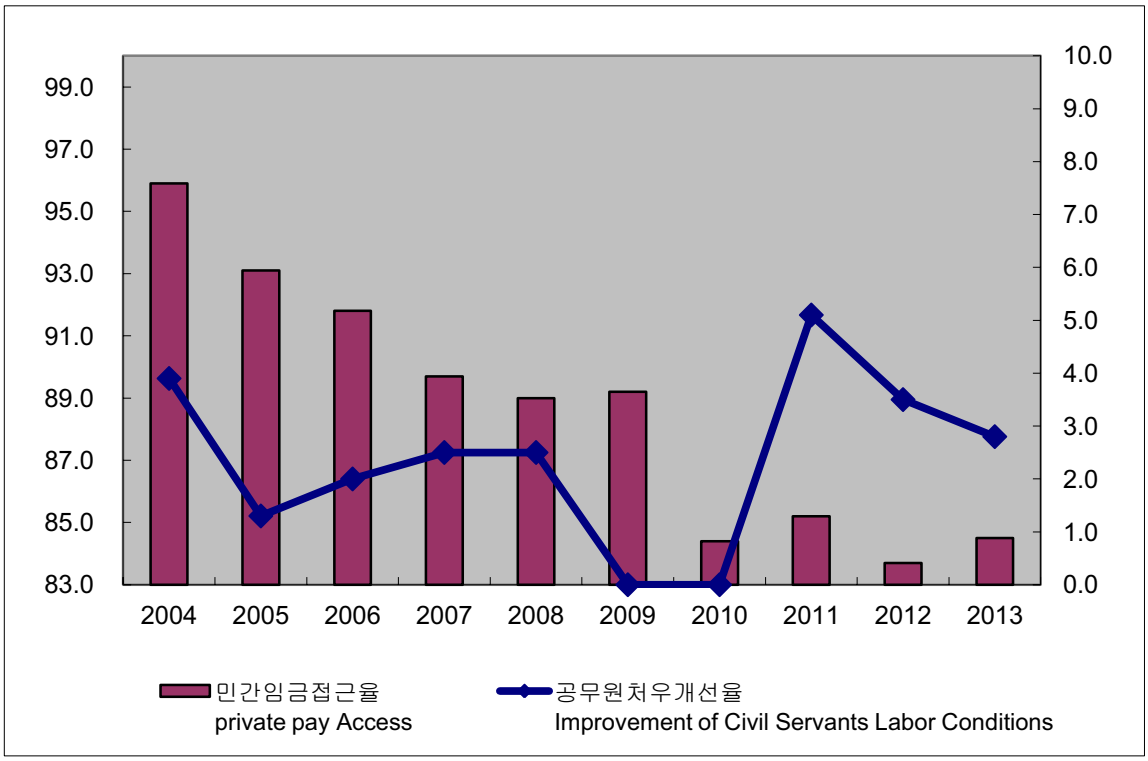

* **성과급여기획과 주무관 조용범**(02-2100-4476)

2-5-2. 공무원 연금

Civil Servants Pension

2-5-2-1. 공무원연금법 적용대상 공무원

Civil Servants Under Government Employees Pension Act

(단위 : 명) (Unit : Person)

연도 Year	구분 Classification	계 Total	별정직 Special Administratiive Service	일반직 General Service		경찰 Police 소방 Fire-Fighting	교육 Education	법관 Judges 검사 Prosecutors	기능직 Technical Service	고용직 Labor Service	기 타 Others
				국가 statel	지방 Local						
2004	계Total	**964,593**	6,857	72,901	197,494	124,525	323,689	3,569	148,131	1,863	85,564
	여 Female	**343,921**	2,995	16,504	62,997	5,140	199,449	379	45,837	318	10,302
2005	계Total	**986,339**	6,734	73,725	207,654	128,406	331,394	3,665	146,997	56	87,708
	여 Female	**361,622**	3,000	17,595	69,392	5,880	207,638	457	46,149	48	11,463
2006	계Total	**1,009,145**	8,505	75,362	214,333	131,010	340,679	3,798	145,568	3	89,887
	여 Female	**381,675**	3,457	19,566	75,374	6,753	217,029	556	46,153	0	12,787
2007	계Total	**1,021,771**	8,701	79,024	214,373	132,541	347,961	3,935	143,354	1	91,881
	여 Female	**396,414**	3,700	22,243	75,573	7,315	226,637	653	46,228	0	14,065
2008	계Total	**1,030,256**	8,678	82,095	215,873	135,302	350,715	4,057	140,462	0	93,074
	여 Female	**408,547**	3,672	24,625	78,618	8,170	231,672	759	46,050	0	14,981
2009	계Total	**1,047,897**	7,980	85,652	220,164	140,055	354,943	4,177	139,677	0	95,249
	여 Female	**420,966**	3,568	26,596	82,220	8,928	236,761	876	46,115	0	15,902
2010	계Total	**1,052,407**	7,541	90,180	217,734	143,913	356,336	4,336	135,240	0	97,127
	여 Female	**428,179**	3,472	30,475	82,385	9,507	239,823	984	44,739	0	16,794
2011	계Total	**1,057,958**	7,676	315,207		145,798	357,271	4,442	131,336	0	96,228
	여 Female	**435,467**	3,476	118,522		9,852	242,566	1,085	42,536	0	17,430
2012	계Total	**1,064,472**	6,007	328,206		149,018	357,528	4,606	120,128	0	98,979
	여 Female	**445,641**	2,120	130,118		10,720	245,335	1,185	36,517	0	19,646
2013	계Total	**1,072,610**	3,060	392,690		151,042	360,218	4,717	37,521	0	123,362
	여 Female	**454,954**	1,003	156,617		11,254	248,595	1,251	10,485	0	25,749

주. 2010년 공무원연금법 개정(보수월액→기준소득월액)에 따라 기여금(신분)코드 통폐합으로, 2011년부터 국가직과 지방직 구분 불가

* **연금복지과 김원경 주무관** (02-2100-4170)

2-5-2-2. 공무원 직종별 · 연령별 연금선택자

Civil Servants Opting for Pension by Occupational Type/by Age

(단위 : 명) (Unit : Person)

연령 Age / 직종 Type	재직기간 20년이상 퇴직공무원 Retired Officials in Service of more than 20 Years		연 금 선 택 자 Civil Servants Selecting Pension									
			계 Total		40세 이하 40 Years old & under		41~50세 41~50 Years		51~60세 51~60 Years		61세 이상 61 Years Old & Over	
	계 Total	여 Female	계 Total	여 Female	계 Total	여 Female	계 Total	여 Female	계 Total	여 Female	계 Total	여 Female
계 Total	**19,927**	**5,208**	**18,657**	**4,926**	**102**	**10**	**2,123**	**533**	**12,224**	**2,948**	**4,208**	**1,435**
별 정 직 Special Administrative Service	**123**	19	**113**	15	-	-	3	-	108	15	2	-
일반직 General Service	**5,346**	608	**5,035**	542	21	5	491	113	4,520	424	3	-
3급 이상 GR 3 or Above	**280**	8	**273**	8	-	-	6	-	265	8	2	-
4~5 급 GR 4~5	**2,802**	153	**2,750**	151	-	-	44	1	2,705	150	1	-
6 급 GR 6	**1,731**	265	**1,601**	239	7	1	224	39	1,370	199	-	-
7~9급 GR 7~9	**533**	182	**411**	143	14	3	217	73	180	67	-	-
경찰 · 소방 Police · Fire Service	**1,649**	18	**1,476**	15	-	-	111	5	1,365	10	-	-
경정 이상 Superintendent or Higher	**253**	3	**248**	3	-	-	9	-	239	3	-	-
경감 이하 Senior Inspector & Below	**1,396**	15	**1,228**	12	-	-	102	5	1,126	7	-	-
교 육 Education	**8,054**	4,103	**7,770**	3,962	-	-	332	280	3,269	2,249	4,169	1,433
법관 · 검사 Judge · Prosecutor	**80**	2	**72**	1	-	-	38	1	31	-	3	-
기 능 직 Technical Service	**2,906**	367	**2,536**	307	81	5	1,024	108	1,431	194	-	-
기 타 Others	**1,769**	91	**1,655**	84	-	-	124	26	1,500	56	31	2

주 : 인원에는 재직중 사망자 포함

Note : Personnel Includes the Deceased Employees while in Service.

주 : 퇴직인원은 인천대 법인화에 따른 사항정하자 제외

*** 연금복지과 김원경 주무관** (02-2100-4170)

2-5-2-3. 공무원 퇴직급여 청구(연도별) Requests for Retirement Benefits(by Year)

(단위 : 명) (Unit : Person)

연 도 Year	대 상 인 원 No. of Civil Servants		퇴 직 자 수 No. of Retired Employees		비 율 (%) Percent	
	계 Total	여 Female	계 Total	여 Female	계 Total	여 Female
2004	964,593	343,921	27,384	4,798	2.8	1.4
2005	986,339	361,622	34,762	4,224	3.5	1.2
2006	1,009,145	381,675	30,021	4,560	3.0	1.2
2007	1,021,771	396,414	30,909	5,946	3.0	1.5
2008	1,030,256	408,547	36,934	8,661	3.6	2.1
2009	1,047,897	420,966	24,280	5,512	2.3	1.3
2010	1,052,407	428,179	30,035	6,958	2.9	1.6
2011	1,057,958	435,467	26,163	6,801	2.5	1.6
2012	1,064,472	445,641	35,408	8,691	3.3	2.0
2013	1,072,610	454,954	29,364	8,382	2.7	1.8

* **연금복지과 김원경 주무관** (02-2100-4170)

2-5-2-4. 공무원 퇴직급여 청구(공무원 종류별)

Requests for Retirement Benefits(by Civil Servants Type)

(단위 : 명) (Unit : Person)

종류 Type	2004	2005	2006	2007	2008	2009	2010	2011	2012	2013
계 Total	**27,384**	**34,762**	**30,021**	**30,909**	**36,934**	**24,280**	**30,035**	**26,163**	**35,408**	**29,364**
(**여성** Female)	**(4,798)**	**(4,224)**	**(4,560)**	**(5,946)**	**(8,661)**	**(5,512)**	**(6,759)**	**(6,801)**	**(8,691)**	**(8,382)**
국가공무원 State Civil Service	15,562	23,509	15,947	15,152	17,252	12,105	14,950	15,456	21,115	17,156
(**여성** Female)	(2,507)	(1,934)	(1,797)	(1,730)	(2,525)	(1,942)	(2,212)	(2,599)	(3,278)	(2,907)
지방공무원 Local Civil Service	3,356	3,175	4,714	4,598	5,147	3,211	4,065			
(**여성** Female)	(458)	(384)	(542)	(736)	(830)	(455)	(652)			
경찰공무원 Police	2,352	1,718	2,577	2,111	3,102	1,250	2,367	1,712	2,495	1,924
(**여성** Female)	(24)	(32)	(35)	(36)	(40)	(31)	(53)	(54)	(40)	(51)
교육공무원 Educational Service	6,114	6,360	6,783	9,048	11,433	7,714	8,653	8,995	11,798	10,284
(**여성** Female)	(1,809)	(1,874)	(2,186)	(3,444)	(5,266)	(3,084)	(3,842)	(4,148)	(5,373)	(5,424)

주1 : 국가공무원에는 기능직, 고용직, 군무원, 별정직 등이 포함됨

♯ Note : National Public Servants Included Technical Service, Labor Service, Military Support Service & Excepted Service.

주2. 2010년 공무원연금법 개정(보수월액→기준소득월액)에 따라 기여금(신분)코드 통폐합으로, 2011년도부터 국가직과 지방직 구분 불가

*** 연금복지과 김원경 주무관** (02-2100-4170)

2-5-2-5. 공무원 퇴직급여 청구(재직기간별) Requests for Retirement Benefit(by Service Year)

(단위 : 명) (Unit : Person)

종류 Period	2004	2005	2006	2007	2008	2009	2010	2011	2012	2013
계 Total	**27,384**	**34,762**	**30,021**	**30,909**	**36,934**	**24,280**	**30,035**	**26,163**	**35,408**	**29,364**
(**여성** Female)	**(4,798)**	**(4,224)**	**(4,560)**	**(5,946)**	**(8,661)**	**(5,512)**	**(6,958)**	**(6,801)**	**(8,691)**	**(8,382)**
5년 미만 (Less than 5 Years)	6,208	6,119	6,242	6,150	6,811	5,812	6,292	6,191	6,982	5,918
(**여성** Female)	(1,779)	(1,685)	(1,643)	(1,599)	(2,079)	(1,828)	(1,890)	(1,765)	(1,945)	(1,829)
5~9년	2,425	1,547	1,412	1,362	1,651	1,530	1,652	1,714	2,182	1,544
(**여성** Female)	(1,042)	(529)	(431)	(410)	(477)	(508)	(548)	(590)	(752)	(563)
10~14년	1,646	1,498	1,074	1,136	1,126	858	1,003	846	1,262	910
(**여성** Female)	(611)	(389)	(369)	(384)	(403)	(289)	(374)	(323)	(421)	(407)
15~19년	1,798	1,767	1,488	1,433	1,405	982	1,121	907	1,391	890
(**여성** Female)	(273)	(249)	(267)	(276)	(331)	(243)	(327)	(277)	(363)	(347)
20년 이상 (20 Years or more)	15,307	23,831	19,805	20,828	25,941	15,098	19,967	16,505	23,591	20,102
(**여성** Female)	(1,093)	(1,372)	(1,850)	(3,277)	(5,371)	(2,644)	(3,819)	(3,846)	(5,210)	(5,236)

* **연금복지과 김원경 주무관** (02-2100-4170)

2-5-2-6. 공무원 퇴직급여 청구(퇴직유형별)

Requests for Retirement Benefit(by Retirement Type)

(단위 : 명) (Unit : Person)

종류 Type	2004	2005	2006	2007	2008	2009	2010	2011	2012	2013
계 Total	**(4,798)**	**(4,224)**	**(4,560)**	**(5,946)**	**(8,661)**	**(5,512)**	**(6,958)**	**(6,801)**	**(8,691)**	**(8,382)**
(**여성** Female)	**(4,798)**	**(4,224)**	**(4,560)**	**(5,946)**	**(8,661)**	**(5,512)**	**(6,958)**	**(6,801)**	**(8,691)**	**(8,382)**
정년퇴직 Age Limit Retirement	11,132	9,612	13,660	11,544	11,270	6,246	11,055	6,426	12,020	7,527
(**여성** Female)	(602)	(722)	(993)	(1,001)	(1,119)	(803)	(1,476)	(1,275)	(1,963)	(1,648)
명예퇴직 Honorary Retirement	3,122	2,738	3,944	7,321	12,381	6,406	6,226	7,205	8,125	9,863
(**여성** Female)	(415)	(354)	(772)	(2,182)	(4,160)	(1,680)	(2,126)	(2,346)	(3,002)	(3,461)
의원퇴직 Voluntary Retirement	6,296	5,717	5,741	5,482	5,824	4,677	5,624	5,026	4,986	5,330
(**여성** Female)	(2,641)	(2,051)	(2,005)	(1,917)	(2,151)	(1,728)	(2,181)	(1,829)	(1,906)	(2,002)
당연퇴직 Natural Retirement	5,233	15,164	5,425	4,403	1,187	1,836	1,592	613	3,534	799
(**여성** Female)	(773)	(850)	(625)	(536)	(236)	(560)	(391)	(106)	(681)	(201)
직권면직 Mandatory Retirement	276	142	74	112	96	164	122	298	146	61
(**여성** Female)	(187)	(78)	(12)	(21)	(8)	(28)	(15)	(96)	(15)	(11)
파 면 Dismissal	119	183	133	115	116	179	229	179	175	169
(**여성** Female)	(6)	(15)	(10)	(6)	(6)	(8)	(10)	(12)	(10)	(15)
사 망 Death	916	901	844	826	858	835	830	875	837	836
(**여성** Female)	(107)	(112)	(110)	(120)	(134)	(148)	(143)	(133)	(144)	(153)
기 타 Others	290	305	200	1,106	5,202	3,937	4,357	5,541	5,585	4,779
(**여성** Female)	(67)	(42)	(33)	(163)	(847)	(557)	(616)	(1,004)	(970)	(891)

주 : 기타에는 해임, 실종이 포함. # Note : Others Include dismissal, disappearance and others.

* **연금복지과 김원경 주무관** (02-2100-4170)

2-5-2-7. 공무원연금급여심의회 심의 실적

Deliberation Cases of Pension Benefit Evaluation Committee

(단위 : 건) (Unit : Case)

기관별 Institution	계 Total	공무상요양 Medical Treatment Expenses	유족보상금 Survivor Compensation	장해급여 Disability Payment	공상 및 순직확인 Confirmation of Disability & Death Due to Official Duties
계 Total	**6,452**	**6,072**	**197**	**183**	**-**
대통령직속기관 Affiliated Organizations of the President	**33**	28	3	2	-
국무총리직속기관 Affiliated Organizations of the Prime Minister	**6**	6	-	-	-
감 사 원 Board of Audit and Inspection	**-**	-	-	-	-
기 획 재 정 부 Ministry of Strategy and Finance	**4**	4	-	-	-
미래창조과학부 Ministry of Science, ICT and Future Planning	**418**	399	8	11	-
교육부 Ministry of Education	**1,430**	1,369	30	31	-
외교부 Ministry of Foreign Affairs	**2**	2	-	-	-
통 일 부 Ministry of Unification	**4**	3	1	-	-
법 무 부 Ministry of Justice	**189**	181	5	3	-
국 방 부 Ministry of National Defense	**194**	165	7	22	-
안전행정부 Ministry of Security and Public Administration	**16**	15	1	-	-
문화체육관광부 Ministry of Culture, Sports and Tourism	**22**	22	-	-	-
농림축산식품부 Ministry of Agriculture, Food and Rural Affairs	**14**	14	-	-	-
산업통상자원부 Ministry of Trade, Industry and Energy	**10**	6	-	4	-
보 건 복 지 부 Ministry of Health and Welfare	**14**	14	-	-	-
환 경 부 Ministry of Environment	**8**	7	-	1	-
고 용 노 동 부 Ministry of Employment and Labor	**19**	16	2	1	-
여 성 가 족 부 Ministry of Gender Equality & Family	**-**	-	-	-	-
국토교통부 Ministry of Land, Infrastructure and Transport	**49**	43	5	1	-
해양수산부 Ministry of Oceans and Fisheries	**4**	3	1	-	-
사 법 부 Ministry of Justice	**35**	30	5	-	-
국 가 보 훈 처 Ministry of Patriots and Veterans Affairs	**11**	10	1	-	-

(단위 : 건) (Unit : Case)

기관별 Institution	계 Total	공무상요양 Medical Treatment Expenses	유족보상금 Survivor Compensation	장해급여 Disability Payment	공상 및 순직확인 Confirmation of Disability & Death Due to Official Duties
국세청 National Tax Service	**16**	14	2	-	-
관세청 Korea Customs Service	**21**	20	1	-	-
조달청 Public Procurement Service	**2**	-	-	2	-
통계청 Statistics Korea	**5**	5	-	-	-
검찰청 Supreme Prosecutors' Office	**22**	19	3	-	-
병무청 Military Manpower Administration	**6**	6	-	-	-
방위사업청 Defense Acquisition Program Administration	**6**	5	-	1	-
경찰청 Korean National Police Agency	**2,353**	2,286	31	36	-
소방방재청 National Emergency Management Agency	**414**	391	14	9	-
문화재청 Cultural Heritage Administration	**5**	5	-	-	-
농촌진흥청 Rural Development Administration	**11**	11	-	-	-
산림청 Korea Forest Service	**17**	15	2	-	-
중소기업청 Small and Medium Business Administration	**3**	2	1	-	-
특허청 Korean Intellectual Property Office	**-**	-	-	-	-
식품의약품안전처 Ministry of Food and Drug Safety	**8**	8	-	-	-
기상청 Korea Meteorological Administration	**7**	5	2	-	-
해양경찰청 Korea Coast Guard	**106**	100	2	4	-
국회사무처 National Assembly Secretariat	**14**	9	3	2	-
중앙선거관리위원회 National Election Commission	**7**	7	-	-	-
서울특별시 Seoul Special Metropolitan City	**182**	166	6	10	-
광역시 및 각 도 Metropolitan City & Do(Province)	**765**	661	61	43	-

* 연금복지과 이언우 주무관 (02-2100-4279)

2-5-3. 공무원 단체 · 복무 · 윤리
Public Officials' Association, Public Service & Ethics

2-5-3-1. 공무원직장협의회 가입 Public Officials' Association Membership

(단위 : 명, Unit : Person)

연도 Year	합계 Total		헌법기관 Constitutional Institution		중앙행정기관 Central State Institutions		광역지방자치단체 Local Governments - Metropolitan City/Province		기초지방자치단체 Local Governments - Municipality/County/ Autonomous District		지방교육청 Metropolitan/Provincial Offices of Education	
	협의회 Number of Associations	가입자 Number of Members	협의회 Number of Associations	가입자 Number of Members	협의회 Number of Associations	가입자 Number of Members	협의회 Number of Associations	가입자 Number of Members	협의회 Number of Associations	가입자 Number of Members	협의회 Number of Associations	가입자 Number of Members
2009	**169**	**32,035**	1	150	109	8,131	5	1,796	41	20,676	13	1,282
2010	**143**	**29,743**	1	130	96	8,440	5	1,786	31	18,489	10	898
2011	**147**	**29,400**	1	134	102	8,754	5	1,820	31	18,491	8	201
2012	**141**	**28,084**	2	440	101	8,575	6	1,801	28	17,224	4	44
2013	**130**	**24,654**	2	461	95	7,629	4	293	26	16,159	3	112

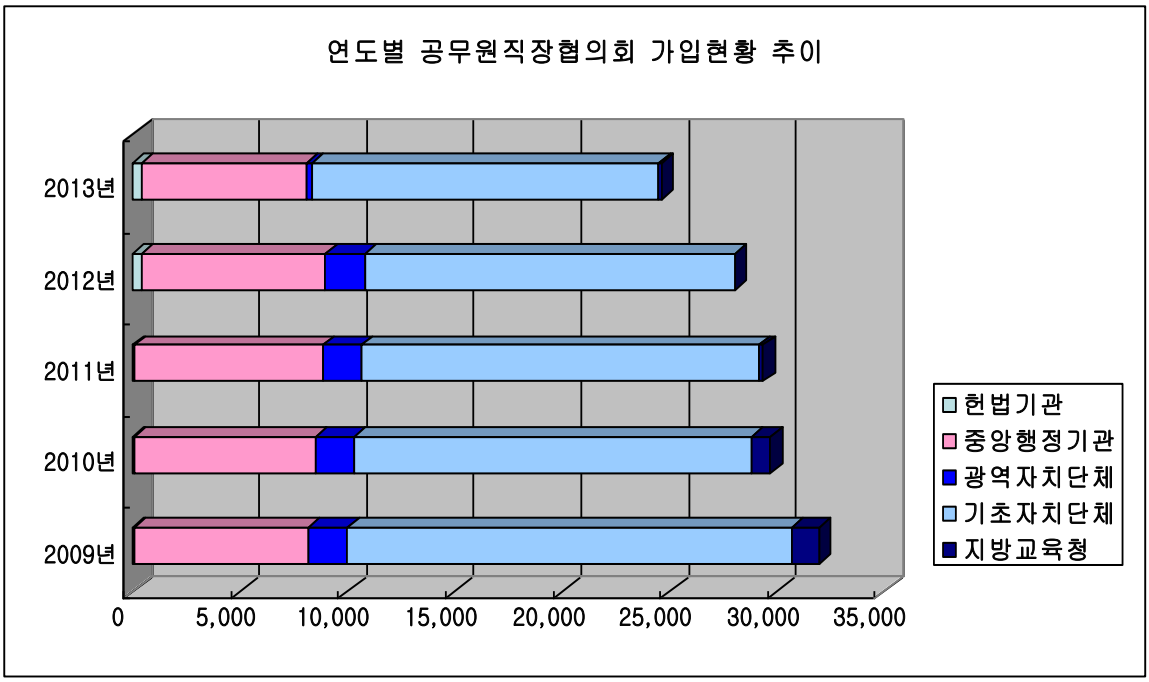

* 공무원단체담당관 주무관 손영준(02-2100-1788)

2-5-3-2. **행정부 소속 재산등록의무자** Mandatory Registrants in Government

(2013.12.31현재) (단위 : 명) (Unit : Person)

구 분 Classification \ 연도 Year	2004	2005	2006	2007	2008	2009	2010	2011	2012	2013
계 Total	**79,164**	**82,618**	**84,607**	**101,860**	**106,546**	**106,354**	**106,229**	**111,604**	**122,407**	**125,456**
공개 Disclosure	686	724	762	786	820	760	765	787	818	789
비공개 Non-Disclosure	78,478	81,894	83,845	101,074	105,726	105,594	105,464	110,817	121,589	124,667

주 : "공개"는 공직자윤리법 제10조 및 동법 시행령 제24조에 의하여 재산등록사항을 관보에 공개하는 고위직 공직자
주 : "비공개"는 재산등록사항을 공개하지 않는 공직자

*** 윤리담당관실 주무관 김을희 (02-2100-3350)**

2-5-3-3. **정부 공직자윤리위원회** Government Official Ethics Committee

(2013.12.31현재) (단위 : 명) (Unit : Person)

구 분 Classification \ 연도 Year	2004	2005	2006	2007	2008	2009	2010	2011	2012	2013
개최횟수 Frequency	10	10	8	9	11	12	12	12	12	12

*** 윤리담당관실 주무관 김을희 (02-2100-3524)**

제3장
CHAPTER 3

전자정부
e-GOVERNMENT

제3장 전자정부(e-Government) ····· 195

3-1-1. 전자정부 국제지수 ····· 199
e-Government Index

3-1-1-1. 전자정부 발전지수 ····· 199
e-Government Development Index

3-1-1-2. 온라인 참여지수 ····· 200
On-line Participation Index

3-1-2. 전자정부서비스 ····· 201
e-Government service

3-1-2-1. 전자정부서비스 인지도 ····· 201
Recognition Rate of e-Government Service

3-1-2-2. 전자정부서비스 이용률 ····· 201
Usage Rate of e-Government Service

3-1-2-3. 전자정부서비스 만족도 ····· 201
Satisfaction Elevel of e-Government

3-1-3. 정보화마을(시 · 도) ····· 202
Information Network Villages by Si·Do

3-1-4. 국가 정보통신망 이용기관 ····· 203
Use of e-Government Network

3-1-5. 행정전자서명 이용 ····· 204
Use of GPKI Digital Signature Certificates

3-1-6. 행정전자서명 적용 업무 수 ····· 209
Works Using GPKI Digital Signature Certificates

3-1-7. 스마트워크센터 구축 ····· 212
Number of Smartwork Centers

3-1-8. 범정부 영상회의실 구축현황 ····· 213
Number of Government-owned Video Conference Room

3-1-9. 정부원격근무서비스(GVPN) 이용자 수 ····· 214
User Status of Remote Working Service(GVPN)

3-1-10. 행정정보 공동이용 ····· 218
Government Information Sharing Status

3-1-11. 공동이용정보 열람 ····· 219
Access to the Shared Information

3-1-12. 생활불편스마트폰 신고 이용현황 ····· 220
Use of Smartphone App for Reporting Complaint

3-1-13. 개인정보 침해 신고·상담 건수 ····· 221
Personal Information Intrusion Reports & Consultation Status

3-1-14. CCTV ····· 222
CCTV

3-1-14-1. 공공기관 CCTV 설치 / 운영 ····· 222
CCTVs in Public Institusions

3-1-14-2. CCTV 통합관제센터 구축 ····· 222
Construction of CCTV Intergrated Control Center

3-1-1. 전자정부 국제지수
e-Government Index

3-1-1-1. 전자정부 발전지수 e-Government Development Index

(2013.12.30 현재)

순위 Ranking	2003		2004		2005		2008		2010		2012	
	국가명 Country	지 수 Index	국가명 Country	지 수 Index	국가명 Country	지 수 Index	국가명 Country	지 수 Index	국가명 Country	지 수 Index	국가명 Country	지 수 Index
1	미 국 United States	0.927	미 국 United States	0.9132	미 국 United States	0.9062	스웨덴 Sweden	0.9157	한 국 Republic of Korea	0.8785	한 국 Republic of Korea	0.9283
2	스웨덴 Sweden	0,840	덴마크 Denmark	0.9047	덴마크 Denmark	0.9058	덴마크 Denmark	0.9134	미 국 United States	0.851	네덜란드 Netherlands	0.9125
3	호 주 Australia	0.831	영국 United Kingdom	0.8852	스웨덴 Sweden	0.8983	노르웨이 Norway	0.8921	캐나다 Canada	0.8448	영 국 United Kingdom	0.8960
4	덴마크 Denmark	0.831	스웨덴 Sweden	0.8741	영국 United Kingdom	0.8777	미 국 United States	0.8644	영 국 United Kingdom	0.8147	덴마크 Denmark	0.8889
5	영국 United Kingdom	0.814	한 국 Republic of Korea	0.8575	한 국 Republic of Korea	0.8727	네덜란드 Netherlands	0.8631	네덜란드 Netherlands	0.8097	미 국 United States	0.8687
6	캐나다 Canada	0.806	호 주 Australia	0.8377	호 주 Australia	0.8679	한 국 Republic of Korea	0.8317	노르웨이 Norway	0.802	프랑스 France	0.8635
7	노르웨이 Norway	0.778	캐나다 Canada	0.8369	싱가포르 Singapore	0.8503	캐나다 Canada	0.8172	덴마크 Denmark	0.7872	스웨덴 Sweden	0.8599
8	스위스 Switzerland	0.764	싱가포르 Singapore	0.834	캐나다 Canada	0.8425	호 주 Australia	0.8108	호 주 Australia	0.7863	노르웨이 Norway	0.8593
9	독 일 Germany	0.762	핀란드 Finland	0.8239	핀란드 Finland	0.8231	프랑스 France	0.8038	스페인 Spain	0.7516	핀란드 Finland	0.8505
10	핀란드 Finland	0.761	노르웨이 Norway	0.8178	노르웨이 Norway	0.8228	영 국 United Kingdom	0.7872	프랑스 France	0.751	싱가포르 Singapore	0.8474
11	네덜란드 Netherlands	0.746	네덜란드 Netherlands	0.8026	독 일 Germany	0.8050	일 본 Japan	0.7703	싱가포르 Singapore	0.7476	캐나다 Canada	0.8430
12	싱가폴 Singapore	0.746	독 일 Germany	0.7873	네덜란드 Netherlands	0.8021	스위스 Switzerland	0.7626	스웨덴 Sweden	0.7474	호 주 Australia	0.8390
13	한 국 Republic of Korea	0.744	뉴질랜드 New Zealand	0.7811	뉴질랜드 New Zealand	0.7987	에스토니아 Estonia	0.7600	바레인 Bahrain	0.7363	뉴질랜드 New Zealand	0.8381
14	뉴질랜드 New Zealand	0.718	아이슬랜드 Iceland	0.7699	일본 Japan	0.7801	룩셈부르크 Luxemburg	0.7512	뉴질랜드 New Zealand	0.7311	리히텐슈타인 Liechtenstein	0.8264
15	아이슬란드 Iceland	0.702	스위스 Switzerland	0.7538	아이슬란드 Iceland	0.7794	핀란드 Finland	0.7488	독 일 Germany	0.7309	스위스 Switzerland	0.8134
16	에스토니아 Estonia	0.697	벨기에 Belgium	0.7525	오스트리아 Austria	0.7602	오스트리아 Austria	0.7428	벨기에 Belgium	0.7225	이스라엘 Israel	0.8100

*2008년부터 격년제로 실시

*** 전자정부정책과 사무관 임종건(02-2100-1653)**

3-1-1-2. **온라인 참여지수** On-line Participation Index

(2013.12.30 현재)

2003			2004			2005			2008			2010			2012		
순위 Ranking	국가명 Country	지 수 Index	순위 Ranking	국가명 Country	지 수 Index	순위 Ranking	국가명 Country	지 수 Index	순위 Ranking	국가명 Country	지 수 Index	순위 Ranking	국가명 Country	지 수 Index	순위 Ranking	국가명 Country	지 수 Index
1	영국 United Kingdom	1.000	1	영국 United Kingdom	1.000	1	영국 United Kingdom	1.0000	1	미국 United States	1.0000	1	한국 Republic of Korea	1.0000	1	한국 Republic of Korea	1.0000
2	미국 United States	0.966	2	미국 United States	0.934	2	싱가포르 Singapore	0.9841	2	한국 Republic of Korea	0.9773	2	호주 Australia	0.9143	1	네덜란드 Netherlands	1.0000
3	캐나다 Canada	0.828	3	캐나다 Canada	0.902	3	미국 United States	0.9048	3	덴마크 Denmark	0.9318	3	스페인 Spain	0.8286	2	카자흐스탄 Kazakhstan	0.9474
3	칠레 Chile	0.828	4	싱가포르 Singapore	0.836	4	캐나다 Canada	0.8730	3	프랑스 France	0.9318	4	뉴질랜드 New Zealand	0.7714	2	싱가포르 Singapore	0.9474
4	에스토니아 Estonia	0.759	5	네덜란드 Netherlands	0.803	4	한국 Republic of Korea	0.8730	5	호주 Australia	0.8864	4	영국 United Kingdom	0.7714	3	영국 United Kingdom	0.9211
5	뉴질랜드 New Zealand	0.690	6	멕시코 Mexico	0.770	5	뉴질랜드 New Zealand	0.7937	6	뉴질랜드 New Zealand	0.7955	6	일 본 Japan	0.7571	3	미국 United States	0.9211
6	필리핀 Philippines	0.672	6	뉴질랜드 New Zealand	0.770	6	덴마크 Denmark	0.7619	7	멕시코 Mexico	0.7500	6	미국 United States	0.7571	4	이스라엘 Israel	0.8947
7	프랑스 France	0.638	6	한국 Republic of Korea	0.770	6	멕시코 Mexico	0.7619	8	에스토니아 Estonia	0.7273	8	캐나다 Canada	0.7286	5	호주 Australia	0.7632
7	네덜란드 Netherlands	0.638	7	덴마크 Denmark	0.738	7	호주 Australia	0.7143	9	스웨덴 Sweden	0.6591	9	에스토니아 Estonia	0.6857	5	에스토니아 Estonia	0.7632
8	호주 Australia	0.621	8	호주 Australia	0.672	8	네덜란드 Netherlands	0.6984	10	싱가포르 Singapore	0.6364	9	싱가포르 Singapore	0.6857	5	독일 Germany	0.7632
9	멕시코 Mexcio	0.603	9	에스토니아 Estonia	0.639	9	에스토니아 Estonia	0.6190	11	캐나다 Canada	0.6136	11	바레인 Bahrain	0.6714	6	콜롬비아 Colombia	0.7368
10	아르헨티나 Argentina	0.586	10	콜롬비아 Colombia	0.623	10	칠레 Chile	0.5873	11	일본 Japan	0.6136	12	말레이지아 Malaysia	0.6136	6	핀란드 Finland	0.7368
10	아일랜드 Ireland	0.586	11	벨기에 Belgium	0.607	10	콜롬비아 Colombia	0.5873	11	룩셈부르크 Luxemburg	0.6136	13	덴마크 Denmark	0.6429	6	일본 Japan	0.7368
10	스웨덴 Sweden	0.586	11	칠레 Chile	0.607	11	스웨덴 Sweden	0.5714	14	우크라이나 Ukraine	0.5682	14	독일 Germany	0.6143	6	아랍에미리트 United Arab Emirates	0.7368
11	독일 Germany	0.534	12	독일 Germany	0.590	12	핀란드 Finland	0.5556	15	요르단 Jordan	0.5455	15	프랑스 France	0.6000	7	이집트 Egypt	0.6842
12	한국 Republic of Korea	0.483	13	핀란드 Finland	0.574	12	독일 Germany	0.5556	16	네덜란드 Netherlands	0.5227	15	네덜란드 Netherlands	0.6000	7	캐나다 Canada	0.6842
13	이탈리아 Italy	0.466	13	스웨덴 Sweden	0.574	13	벨기에 Belgium	0.5079	16	노르웨이 Norway	0.5227	17	벨기에 Belgium	0.5857	7	노르웨이 Norway	0.6842
13	싱가포르 Singapore	0.466	14	프랑스 France	0.459	14	브라질 Brazil	0.4921	16	베트남 VietNam	0.5227	18	카자흐스탄 Kazakhstan	0.5571	7	스웨덴 Sweden	0.6842
13	스위스 Switzerland	0.466	14	몰타 Malta	0.459	15	몰타 Malta	0.4762	19	부탄 Bhutan	0.5000	19	리투아니아 Lithuania	0.5286	8	칠레 Chile	0.6579
14	덴마크 Denmark	0.448	15	오스트리아 Austria	0.443	15	필리핀 Philippines	0.4762	20	오스트리아 Austria	0.4773	20	슬로베니아 Slovenia	0.4773	8	러시아 Russian Federation	0.6579
															8	바레인 Bahrain	0.6579

*2008년부터 격년제로 실시

*2008~ 2010년과 나머지 연도 간 순위 계산방식이 상이하므로 유의

* 전자정부정책과 사무관 임종권(02-2100-1653)

3-1-2. 전자정부서비스
e-Government Service

3-1-2-1. 전자정부서비스 인지도 Recognition Rate of e-Government Service

(2013.12.31 현재) (단위 : %) (Unit : %)

구 분 Classification	전체 total	성별 sex		연령별 age					
		남성 men	여성 women	16~19세 aged 16~19	20대 20s	30대 30s	40대 40s	50대 50s	60~74세 aged 60~74
2013	80.0	84.0	76.2	80.5	93.6	96.9	91.6	72.1	37.2

* 전자정부정책과 주무관 김지용(02-2100-2926)

3-1-2-2. 전자정부서비스 이용률 Usage Rate of e-Government Service

(2013.12.31 현재) (단위 : %) (Unit : %)

구 분 Classification	전체 total	성별 sex		연령별 age					
		남성 men	여성 women	16~19세 aged 16~19	20대 20s	30대 30s	40대 40s	50대 50s	60~74세 aged 60~74
2013	56.9	61.7	52.1	48.6	79.9	83.6	69.1	38.1	9.0

* 전자정부정책과 주무관 김지용(02-2100-2926)

3-1-2-3. 전자정부서비스 만족도 Satisfaction Elever of e-Government

(2013.12.31 현재) (단위 : %) (Unit : %)

구 분 Classification	만족도 satisfaction rate	보안수준 security level
2013	83.7	72.9

* 전자정부정책과 주무관 김지용(02-2100-2926)

3-1-3. 정보화마을(시 · 도)

Information Network Villages by Si·Do

(2013.12.31 현재)

시 도 Metropolitan City/Province	계 Total	마을 지정 현황 Information Network Villages							
		2001~2006	2007	2008	2009	2010	2011	2012	2013
계 Total	359	272	33	30	12	4	4	3	1
서 울 Seoul	-	-	-	-	-	-	-	-	-
부 산 Busan	4	4	-	-	-	-	-	-	-
대 구 Daegu	2	2	-	-	-	-	-	-	-
인 천 Incheon	-	-	-	-	-	-	-	-	-
광 주 Gwangju	4	4	-	-	-	-	-	-	-
대 전 Daejeon	-		-	-	-	-	-	-	-
울 산 Ulsan	-	-	-	-	-	-	-	-	-
경 기 Gyeonggi	53	41	6	6	-	-	-	-	-
강 원 Gangwon	57	39	6	4	3	2	1	1	1
충 북 Chungbuk	22	14	3	2	2	1	-	-	-
충 남 Chungnam	36	27	3	3	-	-	2	1	-
세 종 Sejong	1	1	-	-	-	-	-	-	-
전 북 Jeonbuk	39	33	2	2	2	-	-	-	-
전 남 Jeonnam	48	35	4	6	3	-	-	-	-
경 북 Gyeongbuk	47	40	3	1	-	1	1	1	-
경 남 Gyeongnam	29	21	3	3	2	-	-	-	-
제 주 Jeju	17	11	3	3	-	-	-	-	-

* 전자정부지원과 사무관 김석준(02-2100-3547)

3-1-4. 국가 정보통신망 이용기관

Use of e-Government Network

(단위 : 개소) (Unit : case)

구 분 Classification		기관수 Number of Institution	이용기관수 Number of Agencies	
			전체 활용 Comprehensive use	제한적 활용 limited use
계 Total		**101**	101	
중앙행정기관 Central Administrative Agencies	서울청사 Central Complex	15	15	
	별관청사 Central Complex annex	14	14	
	과천청사 Gwacheon Complex	10	10	
	대전청사 Daejeon Complex	14	14	
	세종청사 Sejong Complex	16	16	
지방자치단체 Local Government		17	17	
기타 공공기관 (국회, 대법원 등) Other Public Institution (National Assembly, Supreme Court and so on)		15	15	

* 본 통계는 중앙행정기관 및 17개 지자체 등 상위기관을 대상으로 조사한 것임

***정부통합전산센터 보안통신과 주무관 이정철** (042-250-5742)

3-1-5. 행정전자서명 이용

Use of GPKI* Digital Signature Certificates

(2013. 12. 31 현재) (단위 : 명, 건) (Unit : Person, Case)

구 분 Classification	기 관 Institution	개인용 Personal Cetificate		기관용 Organizational Certificate		합 계 Total
		유선 Wire	무선 Wireless	전자관인 Electrtonic Official Seal	컴퓨터 Computerization	
총계 Total		523,548	722	1,790	12,717	538,777
중앙행정기관 Central Administrative Agencies	대통령비서실 Presidential Secretariat	148	0	1	6	155
	국가안보실 Office of National Security	2	0	1	0	3
	대통령경호실 Presidential Security Service	311	0	1	1	313
	국가정보원 National Intelligency Service	63	0	1	18	82
	감사원 Board of Audit and Inspection of Korea	1,079	0	2	20	1,101
	민주평화통일자문회의사무처 The National Unification Advisory Council	70	0	0	8	78
	방송통신위원회 Korea Communications Commission	197	0	2	17	216
	국무조정실 Office for Government Policy Coordination	446	0	1	15	462
	국무총리비서실 Prime Minister's Secretariat	119	0	1	25	145
	법제처 Ministry of Government Legislation	219	0	1	29	249
	국가보훈처 Ministry of Patriots and Veterans Affairs	1,512	0	34	29	1,575
	식품의약품안전처 Ministry of Food and Drug Safety	2,542	0	3	73	2,618
	공정거래위원회 Korea Fair Trade Commission	620	0	3	69	692
	금융위원회 Financial Services Commission	457	0	2	26	485
	국민권익위원회 Anti-corruption and Civil Rights Commission	650	0	2	41	693
	원자력안전위원회 Nuclear safety and Security Commission	221	0	2	15	238
	미래창조과학부 Ministry of Science, ICT and Future Planning	4856	58	31	24	4,969

* GPKI : Government Public Key Infrastructure

*** 정보기반보호과 도경화 (02-2100-3968)**

(단위 : 명, 건) (Unit : Person, Case)

구 분 Classification	기 관 Institution	개인용 Personal Cetificate		기관용 Organizational Certificate		합 계 Total
		유선 Wire	무선 Wireless	전자관인 Electrtonic Official Seal	컴퓨터 Computerization	
중앙행정기관 Central Administrative Agencies	기획재정부 Ministry of Strategy and Finance	1,056	0	2	33	1,091
	교육부 Ministry of Education	572	0	1	34	607
	외교부 Ministry of Foreign Affairs	2,450	0	1	45	2,496
	통일부 Ministry of Unification	495	0	2	41	538
	법무부 Ministry of Justice	11,962	0	111	187	12,260
	국방부 Ministry of National Defence	4,442	0	13	64	4,519
	안전행정부 Ministry of Security Public and Administration	3,979	1	5	535	4,520
	문화체육관광부 Ministry of Culture, Sports and Tourism	3,661	0	10	178	3,849
	산업통상자원부 Ministry of Trade, Industry, and Energy	1,367	0	1	91	1,459
	농림축산식품부 Ministry of Agriculture , Food and Rural Affairs	4,290	17	14	189	4,510
	보건복지부 Ministry of Health & Welfare	3,452	0	4	157	3,613
	고용노동부 Ministry of Employment and Labor	7,669	0	64	23	7,756
	환경부 Ministry of Environment	2,907	0	14	122	3,043
	국토교통부 Ministry of Land, Infrastructure, and Transport	3,852	637	9	201	4,699
	해양수산부 Ministry of Oceans and Fisheries	3,696	0	9	40	3,745
	여성가족부 Ministry of Gender Equality & Family	340	0	2	63	405
	국세청 National Tax Service	16,497	0	123	114	16,734
	관세청 Korea Customs Service	4,079	0	54	96	4,229
	조달청 Public Procurement Service	1,227	0	4	17	1,248

(단위 : 명, 건) (Unit : Person, Case)

구 분 Classification	기 관 Institution	개인용 Personal Cetificate		기관용 Organizational Certificate		합 계 Total
		유선 Wire	무선 Wireless	전자관인 Electrtonic Official Seal	컴퓨터 Computerization	
중앙행정기관 Central Administrative Agencies	통계청 Statistics Korea	3,614	0	1	110	3,725
	검찰청 Supreme Prosecutors's Office	1	0	2	29	32
	병무청 Military Manpower Administration	1,956	0	16	23	1,995
	방위사업청 Defense Acquisition Program Administration	1,898	0	1	47	1,946
	경찰청 Korean National Police Agency	31,805	0	223	96	32,124
	소방방재청 National Emergency Management Agency	727	0	2	48	777
	문화재청 Cultural Heritage Administration	930	0	21	39	990
	농촌진흥청 Rural Development Administration	2,605	0	5	94	2,704
	산림청 Korea Forest Service	2,341	0	41	48	2,430
	중소기업청 Small and Medium Business Administration	1,116	0	2	48	1,166
	특허청 Korea Intellectual Property Office	1,917	0	3	38	1,958
	기상청 Korea Meteorological Administration	1,798	0	12	137	1,947
	개인정보보호위원회 Personal Information Protection Commission	42	0	0	1	43
	행정중심복합도시건설청 Multifunctional Administrative City Construction Agency	196	0	1	9	206
	해양경찰청 Korea Coast Guard	7,584	0	8	38	7,630
	대일항쟁기강제동원피해조사 및 국외강제동원희생자등지원위원회 The Commission on Verification and Support for the Victims of Forced Mobilization under Japanese Colonialism in Korea	12	0	2	2	16
	국가인권위원회 National Human Rights Commission of Korea	212	0	1	13	226
	황해경제자유구역청 Yellow Sea Free Economic Zone	0	0	0	2	2
	부산.진해경제자유구역청 Busan-Jinhae Free Economic Zone	1	0	1	3	5
	대구경북경제자유구역청 Daegu-Gyeongbuk Free Economic Zone	1	0	0	5	6

(단위 : 명, 건) (Unit : Person, Case)

구 분 Classification	기 관 Institution	개인용 Personal Cetificate		기관용 Organizational Certificate		합 계 Total
		유선 Wire	무선 Wireless	전자관인 Electrtonic Official Seal	컴퓨터 Computerization	
시·도 Local E-Government	서울 Seoul	29,418	2	39	1123	30,582
	부산 Busan	17,284	0	27	508	17,819
	대구 Daegu	12,379	0	15	232	12,626
	인천 Incheon	15,107	0	18	382	15,507
	광주 kwangju	8,215	0	8	183	8,406
	대전 Daejeon	7,852	0	8	144	8,004
	울산 Ulsan	6,119	0	7	122	6,248
	세종 Sejong	1,229	0	2	19	1,250
	경기 Gyeonggi	47,285	2	73	1,215	48,575
	강원 Gangwon	18,777	1	37	577	19,392
	충북 Chungbuk	14,642	3	25	404	15,074
	충남 Chungnam	19,053	0	27	397	19,477
	전북 Jeonbuk	18,783	0	26	414	19,223
	전남 Jeonnam	23,448	0	39	699	24,186
	경북 Gyeongbuk	27,379	0	36	846	28,261
	경남 Gyeongnam	25,068	0	41	859	25,968
	제주 Jeju	7,374	0	13	103	7,490

(단위 : 명, 건) (Unit : Person, Case)

구 분 Classification	기 관 Institution	개인용 Personal Cetificate		기관용 Organizational Certificate		합 계 Total
		유선 Wire	무선 Wireless	전자관인 Electrtonic Official Seal	컴퓨터 Computerization	
교육청 Office of Education	서울특별시교육청 Seoul	59	0	14	4	77
	부산광역시교육청 Busan	42	0	1	4	47
	대구광역시교육청 Daegu	45	0	2	2	49
	인천광역시교육청 Incheon	52	0	3	2	57
	광주광역시교육청 kwangju	31	0	5	4	40
	대전광역시교육청 Daejeon	70	0	3	5	78
	울산광역시교육청 Ulsan	36	0	1	3	40
	경기도교육청 Gyeonggi	263	0	5	3	271
	강원도교육청 Gangwon	66	0	15	2	83
	충청북도교육청 Chungbuk	32	0	5	2	39
	충청남도교육청 Chungnam	56	0	2	5	63
	전라북도교육청 Jeonbuk	46	0	1	2	49
	전라남도교육청 Jeonnam	31	0	10	3	44
	경상북도교육청 Gyeongbuk	47	0	1	4	52
	경상남도교육청 Gyeongnam	59	0	5	7	71
	제주특별자치도교육청 Jeju	40	0	3	3	46
	세종특별자치시교육청 sejong	15	0	1	2	18
기타공공기관 Other Public Institution	국회 National Assembly	6,191	0	2	30	6,223
	대법원 Supreme Court	3	0	2	12	17
	헌법재판소 Constitutional Court	290	0	2	10	302
	중앙선거관리위원회 National Election Commission	2,894	0	265	113	3,272
	기타 others	63,507	1	128	792	64,428

3-1-6. 행정전자서명 적용 업무 수

Works Using GPKI Digital Signature Certificates

(2013. 12. 31 현재) (단위 : 건) (Unit : Case)

구 분 Classification	기관명 Institution	업무수 Number of Works
중앙행정기관 Central Administrative Agencies	총계 Total	4,695
	대통령비서실 Presidential Secretariat	7
	국가정보원 National Intelligency Service	3
	감사원 Board of Audit and Inspection	8
	민주평화통일자문회의사무처 The National Unification Advisory Council	1
	방송통신위원회 Korea Communications Commission	9
	국무조정실 Office for Government Policy Coordination	1
	국무총리비서실 Prime Minister's Secretariat	25
	법제처 Ministry of Government Legislation	13
	국가보훈처 Ministry of Patriots and Veterans Affairs	10
	식품의약품안전처 Ministry of Food and Drug Safety	30
	공정거래위원회 Korea Fair Trade Commission	32
	금융위원회 Financial Services Commission	13
	국민권익위원회 Anti-corruption and Civil Rights Commission	33
	미래창조과학부 Ministry of Science, ICT and Future Planning	5
	기획재정부 Ministry of Strategy and Finance	24
	교육부 Ministry of Education	48
	외교부 Ministry of Foreign Affairs	175
	통일부 Ministry of Unification	23
	법무부 Ministry of Justice	62
	국방부 Ministry of National Defence	23
	안전행정부 Ministry of Security and Public Administration	397
	문화체육관광부 Ministry of Culture, Sports and Tourism	31

* 정보기반보호과 전문위원 도경화 (02-2100-3968)

(단위 : 건) (Unit : Case)

구 분 Classification	기관명 Institution	업무수 Number of Works
중앙행정기관 Central Administrative Agencies	산업통상자원부 Ministry of Trade, Industry, and Energy	32
	농림축산식품부 Ministry of Agriculture , Food and Rural Affairs	75
	보건복지부 Ministry of Health & Welfare	63
	고용노동부 Ministry of Employment and Labor	18
	환경부 Ministry of Environment	63
	국토교통부 Ministry of Land, Infrastructure, and Transport	187
	해양수산부 Ministry of Oceans and Fisheries	7
	여성가족부 Ministry of Gender Equality & Family	30
	국세청 National Tax Service	32
	관세청 Korea Customs Service	23
	조달청 Public Procurement Service	19
	통계청 Statistics Korea	36
	대검찰청 Supreme Prosecutors' Office	10
	병무청 Military Manpower Administration	12
	방위사업청 Defense Acquisition Program Administration	33
	경찰청 Korean National Police Agency	23
	소방방재청 National Emergency Management Agency	64
	문화재청 Cultural Heritage Administration	12
	농촌진흥청 Rural Development Administration	43
	산림청 Korea Forest Service	44
	중소기업청 Small and Medium Business Administration	28
	특허청 Korea Intellectual Property Office	20
	기상청 Korea Meteorological Administration	15
	행정중심복합도시건설청 Multifunctional Administrative City Construction Agency	8

(단위 : 건) (Unit : Case)

구 분 Classification	기관명 Institution	업무수 Number of Works
중앙행정기관 Central Administrative Agencies	해양경찰청 Korea Coast Guard	25
	국가인권위원회 National Human Rights Commission of Korea	8
	대구경북경제자유구역청 Daegu-Gyeongbuk Free Economic Zone	1
	국가기록원 National Archives of Korea	2
	국회 National Assembly	15
	대법원 Supreme Court	15
	헌법재판소 Constitutional Court	16
	중앙선거관리위원회 National Election Commission	28
	특임장관실 Office of Minister for Special Affairs	6
	국가과학기술위원회 National Science & Technology commission	1
시도 Local e-Government	서울 Seoul	259
	부산 Busan	117
	대구 Daegu	81
	인천 Incheon	94
	광주 Gwangju	48
	대전 Daegeon	51
	울산 Ulsan	58
	세종 Sejong	24
	경기 Gyeonggi	437
	강원 Gangwon	142
	충북 Chungbuk	120
	충남 Chungnam	150
	전북 jeonbuk	112
	전남 Jeonnam	161
	경북 Gyeongbuk	151
	경남 Gyeongnam	210
	제주 Jeju	33
기타 공공기관 other Public Institution	기타 others	460

3-1-7. 스마트워크센터 구축

Number of Smartwork Centers

(2013.12.31 현재) (단위 : 개) (Unit : Piece)

구 분 Classification	센터수 Number of Smartwork Center	센터명 Name of Smartwork Center
		-
누적계 Cumulative	14	
2010	2	도봉 Dobong , 분당 Bundang
2011	7	서초 Seocho, 일산 Ilsan, 부천 Bucheon, 수원 Suwon, 인천 Incheon, 잠실 Jamsil, 구로 Guro
2012	1	정부세종청사 Government Complex-Sejong
2013	4	정부서울청사 Government Complex-Seoul, 정부과천청사 Government Complex-Gwacheon, 국회 National Assembly, 서울역 Seoul Station

* 스마트서비스과 전산주사 임영란(02-2100-1671)

3-1-8. 범정부 영상회의실 구축현황

Number of Government-owned Video Conference Room

(2013.12.31 현재)

○ 유형별 현황 Statistical chart by type

(단위 : 개)

기 관 분 류 Classification		소계 Subtotal	국무회의용 Cabinet meeting	정부공용 Government Common	스마트워크센터용 Smartwork Center	개별부처용 Government Department
청와대 Blue House		1	1	국무회의겸용 Also for cabinet meetings	–	–
서울청사 Government Complex-Seoul		7	1	1	2	3
세종청사 Government Complex-Sejong		23	1	2	3	17
과천청사 Government Complex-Gwacheon		2	–	1	–	1
대전청사 Government Complex-Daejeon		2	–	1	–	1
지방 합동 청사 Regional Government Complex	대구 Daegu	3	–	1	–	2
	광주 Gwangju	2	–	1	–	1
	제주 Jeju	2	–	1	–	1
	경남 Gyeongsangnam-do	1	–	1	–	–
소 계 Subtotal		43	3	9	5	26
개별부처 Individual agencies		181	–	–	–	181
지자체 Local governments		265	–	–	–	265
스마트워크센터 Smartwork Centers		12	–	–	12	–
합 계 Total		501	3	9	17	472

○ 규모별 현황 Statistical chart by scale

구분 Classification	영상회의실 운영 기관 수 Number of Agencies with Video Conference Rooms	영상회의실 수 Number of Video Conference Rooms			
		소계 Subtotal	대(15인이상) Large (15 persons or more)	중(7~14인) Medium (between 7 - 14 persons)	소(6인이하) Small (6 persons or less)
중앙부처 Central Government Agencies	25	236	99	96	41
지 자 체 Local Governments	17	265	63	121	81
합 계 Total	42	501	162	217	122

* 스마트서비스과 전산주사보 강윤정(02-2100-1662)

3-1-9. 정부원격근무서비스(GVPN*) 이용자 수

User Status of Remote Working Service(GVPN)

(2013.12.31 현재) (단위 : 명/건) (Unit : Person/Case)

구 분 Classification	기 관 명 Agency	이용자수 Number of Users			활용업무 수 Number of Works		
		2011	2012	2013	2011	2012	2013
계 Total		25,470	10,234	8,174	977	701	632
중앙행정기관 Central Administrative Agencies	대통령실 Office Of the President	3	3	4	1	1	1
	감사원 Board of Audit and Inspection	565	245	118	6	3	2
	국가인권위원회 National Human Rights Commission of Korea	23	5	-	1	1	1
	방송통신위원회 Korea Communications Commission	-	8	8	-	5	5
	국무총리실 Prime Minister's Office	10	16	33	3	3	2
	법제처 Ministry of Government Legislation	18	14	8	9	7	7
	국가보훈처 Ministry of Patriots and Veterans Affairs	6	-	-	2	-	-
	식품의약품안전처 Ministry of Food and Drug Safety	303	102	58	8	8	8
	공정거래위원회 Korea Fair Trade Commission	23	15	15	9	8	8
	금융위원회 Financial Services Commission	6	5	7	1	3	4
	국민권익위원회 Anti-corruption and Civil Rights Commission	15	4	-	3	2	2
	원자력안전위원회 Nuclear Safety and Security Commission	30	55	28	1	1	2
	기획재정부 Ministry of Strategy and Finance	6	1	-	10	5	-
	미래창조과학부 Ministry of Science, ICT and Future Planning	2	3	36	7	4	3
	교육부 Ministry of Education	317	199	93	7	5	6
	외교부 Ministry of Foreign Affairs	6	-	-	4	-	-
	통일부 Ministry of Unification	174	30	15	10	5	5
	법무부 Ministry of Justice	80	69	26	4	3	3
	국방부 Ministry of National Defence	138	23	5	12	3	3
	안전행정부 Ministry of Security and Public Administration	744	211	64	12	3	3
	문화체육관광부 Ministry of Culture, Sports and Tourism	500	83	82	8	6	6

* GVPN : Government Virtual Private Network, 미래창조과학부(2011~12년 국가과학기술위원회 통계임)

*** 정부통합전산센터 운영총괄과 주무관 전은희(042- 250-5341)**

(2013.12.31 현재) (단위 : 명/건) (Unit : Person/Case)

구 분 Classification	기 관 명 Agency	이용자수 Number of Users			활용업무 수 Number of Works		
		2011	2012	2013	2011	2012	2013
중앙행정기관 Central Administrative Agencies	농림축산식품부 Ministry of Agriculture, Food and Rural Affairs	283	192	15	24	5	3
	산업통상자원부 Ministry of Trade, Industry and Energy	350	79	39	10	9	9
	보건복지부 Ministry of Health & Welfare	362	81	59	6	2	2
	환경부 Ministry of Environment	81	76	34	10	1	2
	고용노동부 Ministry of Employment and Labor	849	281	120	13	14	15
	여성가족부 Ministry of Gender Equality & Family	7	2	-	7	2	1
	국토교통부 Ministry of Land, Infrastructure and Transport	448	196	58	11	9	9
	해양수산부 Ministry of Oceans and Fisheries	-	-	367	-	-	6
	국세청 National Tax Service	1	13	16	-	2	2
	조달청 Public Procurement Service	96	42	28	3	2	2
	통계청 Statistics Korea	535	450	420	23	15	17
	대검찰청 Supreme Prosecutors' Office	8	-	-	1	-	-
	병무청 Military Manpower Administration	4	-	-	1	-	-
	방위사업청 Defense Acquisition Program Administration	32	10	10	2	2	2
	경찰청 Korean National Police Agency	31	-	-	3	-	-
	소방방재청 National Emergency Management Agency	31	31	23	8	5	7
	문화재청 Cultural Heritage Administration	18	15	18	4	4	3
	농촌진흥청 Rural Development Administration	136	90	82	5	1	1
	산림청 Korea Forest Service	1,156	172	106	2	2	2
	중소기업청 Small and Medium Business Administration	45	18	17	3	1	1
	특허청 Korean Intellectual Property Office	178	147	121	52	28	28
	행정중심복합도시건설청 Multifunctional Administrative City Construction Agency	2	1	-	2	2	-
	해양경찰청 Korea Coast Guard	18	6	6	5	6	6
	황해경제자유구역청 Yellow Sea Free Economic Zone	3	-	-	1	-	-
	광양만권경제자유구역청 Gwangyang Free Economic Zone	3	-	-	1	-	-
	새만금개발청 Korea Agency for Saemangeum Development & Investment	-	-	1	-	-	-

(2013.12.31 현재) (단위 : 명/건) (Unit : Person/Case)

구 분 Classification	기 관 명 Agency	이용자수 Number of Users			활용업무 수 Number of Works		
		2011	2012	2013	2011	2012	2013
시도 Local E-Government	서울 Seoul	332	218	250	49	31	27
	부산 Busan	168	136	244	13	13	13
	대구 Daegu	181	113	119	16	12	12
	인천 Incheon	238	249	242	34	27	24
	광주 Gwangju	889	140	169	14	10	9
	대전 Daejeon	285	190	132	13	9	13
	울산 Ulsan	230	104	72	5	3	2
	세종 Sejong	-	14	5	-	1	1
	경기 Gyeonggi	2,285	737	569	74	61	60
	강원 Gangwon	1,434	435	237	45	32	28
	충북 Chungbuk	651	280	237	28	23	25
	충남 Chungnam	867	488	385	54	42	35
	전북 Jeonbuk	1,191	426	329	39	21	21
	전남 Jeonnam	1,263	837	630	85	72	74
	경북 Gyeongbuk	1,206	759	722	67	47	45
	경남 Gyeongnam	353	178	125	55	42	43
	제주 Jeju	620	205	176	6	5	5

(2013.12.31 현재) (단위 : 명/건) (Unit : Person/Case)

구 분 Classification	기 관 명 Agency	이용자수 Number of Users			활용업무 수 Number of Works		
		2011	2012	2013	2011	2012	2013
교육청 Office of Education	서울특별시교육청 Seoul	2	2		4	3	
	부산광역시교육청 Busan	12	6		3	3	
	대구광역시교육청 Daegu	4	4		3	3	
	인천광역시교육청 Incheon	5	5		3	3	
	광주광역시교육청 Gwangju	7	6		3	3	
	대전광역시교육청 Daejeon	7	3		4	4	
	울산광역시교육청 Ulsan	7	1		3	3	
	세종특별자치시교육청 Sejong	-	3		-	3	
	경기도교육청 Gyeonggi	16	7		4	4	
	강원도교육청 Gangwon	6	4		4	4	
	충청북도교육청 Chungbuk	7	5		4	4	
	충청남도교육청 Chungnam	9	2		3	3	
	전라북도교육청 Jeonbuk	7	4		3	3	
	전라남도교육청 Jeonnam	2	2		4	4	
	경상북도교육청 Gyeongbuk	9	2		3	3	
	경상남도교육청 Gyeongnam	4	2		4	4	
	제주특별자치도교육청 Jeju	6	4		3	3	
	교육청(전체) Office of Education(TOTAL)	110	62	52	-	-	2
기타공공기관 Other Public Institution	중앙선거관리위원회 National Election Commission	-	-		-	-	
	공공기관 Public Institution	5,512	1,669	1,328	6	5	1
	기타 others	9	1	11	4	-	3

* 교육청의 경우 2013년부터 이용업무별 관리

*** 정부통합전산센터 운영총괄과 주무관 전은희** (042-250-5341)

3-1-10. 행정정보 공동이용

Government Information Sharing Status

(단위 : 건) (Unit : Case)

구 분 Classification	정보종수 Number of Information	공동이용건수 Number of Cooperation Using	공동이용 활용기관수 Nember of Institution
2009	82	61,249,124	390
2010	92	66,833,448	414
2011	120	106,033,264	438
2012	135	156,879,289	587
2013	141	205,072,114	600

* 2012~2013년 공동이용 활용기관은 교육지원청을 교육청 소속이 아닌 개별 기관 통계

* **행정정보공유과 주무관 용희경**(02-2100-4421)

3-1-11. 공동이용정보 열람

Access to the Shared Information

(단위 : 건) (Unit : Case)

이용정보명 Utilize Information	계 Total	2009	2010	2011	2012	2013
계		**45,467,580**	**45,470,454**	**47,093,539**	**49,897,813**	**58,672,208**
주민등록표 등·초본	**59,465,435**	10,061,894	9,601,431	10,859,234	12,709,773	16,233,103
토지등기사항증명서	**53,926,106**	9,572,804	11,298,711	11,632,098	10,638,328	10,784,165
토지(임야)대장	**46,990,293**	9,660,776	7,928,676	8,259,014	9,101,176	12,040,651
건물등기사항증명서	**27,510,815**	4,890,345	5,528,753	5,672,111	5,464,556	5,955,050
사업자등록증명	**12,634,956**	2,608,771	2,561,457	2,156,359	2,583,959	2,724,410
가족관계정보	**9,084,534**	1,082,588	2,106,138	1,832,098	1,925,767	2,137,943
법인등기사항증명서	**6,261,189**	1,145,211	1,222,656	1,270,926	1,306,890	1,315,506
지방세납세증명서	**4,460,180**	746,600	808,013	975,811	985,469	944,287
건축물대장	**4,053,170**	788,423	775,086	822,041	784,120	883,500
지방세세목별과세(납세)증명서(자동차세)	**3,441,543**	888,746	976,346	696,799	541,562	338,090
(국세)납세증명서	**2,275,817**	353,622	408,435	450,638	504,669	558,453
건강보험자격득실확인서	**2,076,641**	11	209,606	388,936	634,557	843,531
출입국에관한사실증명	**1,627,141**	258,330	288,725	318,317	375,673	386,096
건강보험료납부확인서	**1,219,670**		7,308	165,382	344,203	702,777
폐업사실증명	**1,185,468**	302,358	241,121	226,552	206,624	208,813
토지이용계획확인서	**1,029,719**	110,751	192,100	221,364	251,291	254,213
자동차등록원부	**897,988**	125,283	146,564	173,434	219,278	233,429
건강보험증	**825,495**	3	5,165	49,872	211,735	558,720
장애인증명서	**618,994**	68,588	106,116	152,409	135,685	156,196
국민기초생활수급자증명서	**616,520**	90,781	111,046	135,183	121,716	157,794
기타 정보	**6,399,920**	2,711,695	947,001	634,961	850,782	1,255,481

*** 행정정보공유과 주무관 용희경(02-2100-4421)**

3-1-12. 생활불편스마트폰 신고 이용현황

Use of Smartphone App for Reporting Complaint

○ 앱 다운로드 건수 (The Number Of Mobile Application Downloads) : 294,356건

○ 신고 건수 (The Number of App Reports) : 216,562건 [(전체 민원의 27 % (among the total civil complaints)]

(2013.3.31현재) (단위 : 신고건)

생활불편 스마트폰신고 유형 The Complaint Categorie		계 Total	2011	2012	2013
불법 주정차 신고 Parking/Standing Violations	신고 건수 Number of Reports	128,715	238	38,544	89,933
	비율 Ratio	59.43%	30.09%	54.26%	62.13%
도로 파손 신고, 공공 시설물 신설 요청 Damaged Roads or Need for New Public Facilities	신고 건수 Number of Reports	17,891	169	7,143	10,579
	비율 Ratio	8.26%	21.37%	10.06%	7.31%
쓰레기 방치 및 투기 신고 Abandoned Garbage and Illegal Dumping	신고 건수 Number of Reports	12,351	68	4,569	7,714
	비율 Ratio	5.70%	8.60%	6.43%	5.33%
가로등/신호등 고장 신고 Malfunctioning Street and Traffic Lights	신고 건수 Number of Reports	5,692	55	2,488	3,149
	비율 Ratio	2.62%	6.95%	3.50%	2.18%
환경오염행위 신고 Pollution-causing Activities	신고 건수 Number of Reports	3,757	-	880	2,877
	비율 Ratio	1.73%	-	1.24%	1.99%
도로명판/건물번호판/ 지점번호판 훼손 신고 Damages on Road and Building Name Signs	신고 건수 Number of Reports	854	-	264	590
	비율 Ratio	0.39%	-	0.37%	0.41%
에너지 과소비 신고 Excessive Energy Consumption	신고 건수 Number of Reports	562	-	294	268
	비율 Ratio	0.26%	-	0.41%	0.19%
학교주변 청소년 유해업소 신고 Adult Entertainment Stores near Schools	신고 건수 Number of Reports	505	-	163	342
	비율 Ratio	0.23%	-	0.23%	0.24%
자전거 불편신고 Bicycle-related Complaints	신고 건수 Number of Reports	1,024	-	-	1,024
	비율 Ratio	0.47%	-	-	0.71%
기타 생활불편 신고 Other Daily Inconveniences	신고 건수 Number of Reports	45,211	261	16,687	28,263
	비율 Ratio	20.88%	33.00%	23.49%	19.53%

 # 2011년 시범사업 #
Note: Pilot projectrs in 2011

*** 전자정부지원과 주무관 김규림 (02-2100-3549)**

3-1-13. 개인정보 침해 신고·상담 건수

Personal Information Intrusion Reports & Consultation Status

(2013. 12. 31 현재) (단위 : 건) (Unit : case)

구 분 Classification	계 Total	2009	2010	2011	2012	2013
계 Total	**556,751**	**35,167**	**54,832**	**122,215**	**166,801**	**177,736**
신고 Report	10,888	2,139	1,788	2,556	2,058	2,347
상 담 Counsel	545,863	33,028	53,044	119,659	164,743	175,389

* 개인정보보호과 주무관 김우영(02-2100-2820)

3-1-14. CCTV
CCTV

3-1-14-1. 공공기관 CCTV 설치/운영 CCTVs in Public Institusions

(2013. 12. 31 현재) (단위 : 대) (unit : number)

구 분 Classification	2009	2010	2011	2012	2013
총 계 Total	**241,415**	**309,227**	**364,302**	**461,746**	**565,723**
범죄예방 Crime Prevention	59,917	107,258	141,791	188,168	260,098
시설안전 및 화재예방 Facility Safety & Fire Prevention	170,460	192,662	207,343	249,947	278,002
교통단속 Traffic Control	7,088	6,288	11,636	15,046	17,111
교통정보수집·분석 및 제공 Traffic Information Collection & Analysis & Offer	3,950	3,019	3,532	8,585	10,512

※ 2013년도 말 기준 공공기관에서 공개된 장소에 설치한 CCTV 대수

* **개인정보보호과 사무관 서귀용**(02-2100-1733)

3-1-14-2. **CCTV 통합관제센터 구축** Construction of CCTV Intergrated Control Center

(2013. 12. 31 현재) (단위 : 개소) (Unit : case)

구분 Classification	계 Total	~ 2011	2012	2013
계 Total	120	60	27	33
서 울 Seoul	23	14	6	3
부 산 Busan	11	4	3	4
대 구 Daegu	4	1		3
인 천 Incheon	2	1	1	
광 주 Gwangju	5	5		
대 전 Daejeon	5	2	3	
울 산 Ulsan	4	2	1	1
경 기 Kyeonggi	21	13	2	6
강 원 Gangwon	2		2	
충 북 Chungbuk	5	3	1	1
충 남 Chungnam	5	2	1	2
전 북 Jeonbuk	5	4	1	
전 남 Jeonnam	5	2	2	1
경 북 Gyeongbuk	9	4	1	4
경 남 Gyeongnam	12	2	2	8
제 주 Jeju	2	1	1	

* 정보기반보호과 주무관 최지민(02-2100-3973)

제4장
CHAPTER 4

안전관리
SAFETY MANAGEMENT

제4장 안전관리(SAFETY MANAGEMENT) ····· 225

4-1-1. 국가기반시설 ····· 229
National Critical Infrastructures

4-1-2. 국가위기관리 매뉴얼 ····· 230
National Crisis Management Manuals

4-1-3. 특별재난지역 선포 ····· 232
Proclamation Status of Special Disaster Area

4-1-4. 풍 · 수해 ····· 234
Damage from Storm and Flood

4-1-4-1. 대규모 자연재난 ····· 234
Large-scale Natural Disasters

4-1-4-2. 대규모 자연재난시 기상상황 및 피해내용 ····· 235
Weather Conditions & Damages during Large-scale Natural Disasters

4-1-4-3. 최근 10년간 인명 피해 ····· 236
Casualties in Last Ten Years

4-1-4-4. 최근 10년간 재산 피해 ····· 237
Property Damages in Last Ten Years

4-1-5. 지진 ····· 238
Earthquake

4-1-5-1. 국내 지진발생 통계 ····· 238
Earthquake Statistics

4-1-5-2. 국내 주요 지진 및 해일 ····· 239
Major Earthquakes & Tidal Waves

4-1-6. 재난·안전사고 사망자 유형별 현황 ····· 240
Accidental Deaths by Years

4-1-7. 자치단체별 보행환경개선지구 및 보행자전용길 지정 현황(2013년) ····· 241
Areas with Improved Pedestrian Environment and Pedestrian-Only Streets by Regions

4-1-8. 어린이 교통사고 ····· 242
Children's Traffic Accident

4-1-8-1. 어린이 교통사고 사망자 및 부상자 발생 추이 ····· 242
Children Casualties in Traffic Accidents by Years

4-1-8-2. 어린이 보호구역 내 교통사고 및 사상자 발생 추이 ····· 242
Traffic Accidents & Casualties in School Zone by Years

4-1-8-3. 월별 어린이 교통사고 발생(2013년) ····· 243
Traffic Accidents of Children Numbers by Month

4-1-8-4. 자치단체별 어린이 교통사고 발생(2013년) ····· 244
Traffic Accidents of Children Numbers in Si·Do

4-1-8-5. 자치단체별 어린이·노인·장애인 보호구역 지정 현황(2013년) ····· 245
Safety Zones for Children, Elderly, and Disabled

4-1-9. 어린이놀이시설 ····· 246
Children's Playground

4-1-9-1. 어린이놀이시설 현황 ····· 246
Number of Children's Playgrounds

4-1-9-2. 어린이놀이시설 설치검사 ····· 246
Post Installation Inspection

4-1-10. 승강기 ····· 247
Lift

4-1-10-1. 승강기 설치 ····· 247
Lifts Installed

4-1-10-2. 승강기 사고 ····· 247
Lift Accidents

4-1-11. 민방위 ····· 248
Civil Defense

4-1-11-1. 자원 ····· 248
Resources

4-1-11-2. 편성 ····· 248
Organization

4-1-11-3. 민방위대원 (연령별) ····· 248
Civil Defence Members by Age

4-1-11-4. 편성 제외자 ····· 248
Exempted Persons

4-1-12. 안전모니터봉사단 ····· 249
Safety Monitors

4-1-12-1. 안전모니터봉사단 구성 ····· 249
Composition of Safety Monitors

4-1-12-2. 안전모니터봉사단 신고 처리 ····· 250
Performances of Safety Monitors

4-1-13. 재난안전 R&D 예산투자 ····· 251
National R&D Investment on Disaster and Safety

4-1-1. 국가기반시설

National Critical Infrastructures

(2013.12.31현재) (단위 : 건) (Unit : Case)

분야별 Sector		계 Total	지정대상시설 Designation	비 고 Reference
계 Total		274		
에너지 Energy	소계 Sub Total	41		
	전력 Electric Power	20	발전소 18, 한국전력거래소 2 Power Plant 18, Korea Power Exchange 2	산업통상자원부(MOTIE) Ministry of Trade, Industry & Energy
	가스 Gas	3	생산기지 3 Production Base 3	
	석유 Oil	18	생산시설 5, 비축시설 9, 송유시설 4 Production Base 5, Saving facility 9, Oil Pipeline 4	
정보통신 Information and Communication	소계 Sub Total	21		
	통신망 Communication Network	12	통신교환국사 7, 망관리센터4, 해저케이블육양국 1 Communication Exchange Office 7, Network Management Operations Center 4 Undersea cable Landing Facilities 1	미래창조과학부(MSIP) Ministry of Science, ICT and Future 안전행정부(MOSPA) Ministry of Security and Public
	전산망 Computer Network	9	전산망 7, 정보센터 2 Computer Network 7, Information Center 2	외교부(MOFA) Ministry of Foreign Affairs 보건복지부(MW) Ministry of Health and Welfare 고용노동부(MOEL) Ministry of Employment and Labor
교통수송 Transportation	소계 Sub Total	35		
	철도 Railway	1	철도 1 Railway 1	국토교통부(MOLIT) Ministry of Land, Infrastructure and
	항공 Aviation	9	항공교통센터 1, 공항 8 Air Traffic Center 1, Airport 8	
	화물 Freight	2	ICD 2 ICD 2	
	도로 Road	1	고속국도 1 Express Highway 1	
	지하철 Subway	10	지하철 10 Subway 10	
	항만 Port	12	무역항 12 Trading Port 12	해양수산부(MOF) Ministry of Oceans and Fisheries
금융 Finance	소계 Sub Total	8		
	금융 Finance	8	공공은행 4, 공공기관 4 Public Bank 4, Public Agency 4	기획재정부(MOSF) Ministry of Strategy and Finance 금융위원회(FSC) Financial Services Commission
보건의료 Public Health and Medical Service	소계 Sub Total	44		
	의료서비스 Medical Service	24	병원 12, 응급의료정보센터 12 Hospital 12, Emergency Medical Information Center 12	보건복지부(MW) Ministry for Health and Welfare
	혈액 Blood	20	혈액원 17, 혈액검사센터 3 Blood Center 17, Blood Test Center 3	
원자력 Nuclear Power	소계 Sub Total	36		
	원자력 Nuclear Power	36	원자력발전소(주제어실 등) 36 Nuclear Power Plant(Main Control Room and soon) 36	원자력안전위원회(NSSC) Nuclear Safety and Security Commission
환경 Environment	소계 Sub Total	5		
	환경 Environment	5	쓰레기매립장 5 Landfill 5	환경부(ME) Ministry of Environment
식용수 Water	소계 Sub Total	80		
	댐 Dam	30	다목적댐 16, 생공용수댐 14 Multipurpose Dam 16, Living and Industrial Dam 14	국토교통부(MOLIT) Ministry of Land, Infrastructure and
	정수장 Filtration Plant	50	광역정수장 20, 지방정수장 30 Wide Area Filtration Plant 20, Local Filtration Plant 30	환경부(ME) Ministry of Environment
정부중요시설 Government Facilities	소계 Sub Total	4		
	정부청사 Government Office	4	정부청사 4 Government Office 4	안전행정부(MOSPA) Ministry of Security and Public

*국가기반보호과 행정주사 김형환(02-2100-1829)

4-1-2. 국가위기관리 매뉴얼

National Crisis Management Manuals

(2014.3.31 현재)

분야 Field	유형 Type	주관기관 Primary Agency
재난 Disasters	풍수해 재난 Storm and Flood	소방방재청 National Emergency Management Agency
	지진 재난 Earthquake	소방방재청 National Emergency Management Agency
	대형 화산폭발 Large-scale Volcanic eruption	소방방재청 National Emergency Management Agency
	산불 재난 Wildfire	산림청 Korea Forest Sevice
	유해화학물질유출사고 Harmful Chemical Leakage	환경부 Ministry of Environment
	대규모수질오염 Large-scale Water Contamination	환경부 Ministry of Environment
	대규모해양오염 Large-scale Marine Pollution	해양수산부 Ministry of Oceans and Fisheries
	공동구 재난 Common duct Disaster	안전행정부 Ministry of Security and Public Administration 국토교통부 Ministry of Land, Infrastructure and Transport
	댐 붕괴 Dam Collapse	국토교통부 Ministry of Land, Infrastructure and Transport
	지하철 대형화재사고 Large-scale incident of Subway	국토교통부 Ministry of Land, Infrastructure and Transport
	고속철도대형사고 Large-scale incident of High-speed railway	국토교통부 Ministry of Land, Infrastructure and Transport
	다중밀집시설대형사고 Large-scale incident of Densely crowded Facility	소방방재청 National Emergency Management Agency
	인접국가 방사능누출사고 Neighboring Countries' Radiological Accident	원자력안전위원회 Nuclear Safety and Security Commission
	가축질병 Livestock Disease	농림축산식품부 Ministry of Agriculture, Food and Rural Affairs
	감염병 Infectious Disease	보건복지부 Ministry of Health and Welfare

분야 Field	유형 Type	주관기관 Primary Agency
국가핵심기반 National Critical Infrastructures	정보통신 Information and Communication	방송통신위원회 Korea Communications Commission
	금융전산 Finance and Computing	금융위원회 Financial Service Commission
	원전안전 Nuclear Power Plant Security	원자력안전위원회 Nuclear Safety and Security Commission 산업통상자원부 Ministry of Trade, Industry and Energy
	전력 Electric Power	산업통상자원부 Ministry of Trade, Industry and Energy
	원유수급 Oil Supply	산업통상자원부 Ministry of Trade, Industry and Energy
	보건의료 Public Health and Medical service	보건복지부 Ministry of Health and Welfare
	식용수 Water	국토교통부 Ministry of Land, Infrastucture and Transport 환경부 Ministry of Environment
	육상화물운송 Overland Freight	국토교통부 Ministry of Land, Transport and Maritime Affairs
	GPS 전파혼신 GPS Jamming	미래창조과학부 Ministry of Science, ICT and Future Planning
	우주 전파재난 Solar Flare	미래창조과학부 Ministry of Science, ICT and Future Planning

* **재난협력과 주무관 조희숙**(02-2100-1837)

4-1-3. 특별재난지역 선포

Proclamation Status of Special Disaster Area

(2013.12.31 현재)

년도 Year	구분 Type	선포일 Date	선 포 내 용 Contents
1995	인적	7.19	'95.6.29 삼풍백화점 붕괴사고 지역「특별재난지역 선포」
2000	인적	4.17	'00.4.7~4.13 동해안 산불 피해지역「특별재난지역 선포」 - 강원 고성군. 삼척시. 강릉시. 동해시, 경북 울진군내 산불사고 화재발생지역
2002	자연	9.16	제15호 태풍「루사」내습(2002.8.30~9.1)으로 피해가 발생된 16개 시. 도, 203개 시군구, 1,917개 읍면동 일원(전국일원)에 대한「특별재해지역 선포」
2003	인적	2.19	'03.2.18 대구지하철 화재사고 지역에 대한「특별재난지역 선포」 - 대구시 중구 남일동 143-1번지 대구지하철1호선「중앙로역」피해발생 지역
	자연	9.22	제14호 태풍「매미」내습(2003.9.12~9.13)으로 피해가 발생된 14개시. 도, 156개 시군구, 1,657개 읍면동 일원(전국일원)에 대한「특별재해지역 선포」
2004	자연	3.10	'04.3.4~3.5 기간중 폭설피해가 발생한 10개 시. 도, 82개 시군구, 647개 읍면동(전국일원)에 대한「특별재해지역 선포」
2005	인적	4. 7	'05.4.4~4.6 기간중 산불로 피해가 발생한 강원도 양양군 일원「특별재난지역 선포」
	자연	12.29	'05.12.3~12.24 기간 대설 및 강풍과 풍랑피해 9개 시도 57개 시군구(전국일원)「특별재난지역선포」
2006	자연	7.18	'06.7.9~7.17 기간중 제3호 태풍「에위니아」 및 호우피해가 발생한 강원도 인제군, 경남 진주시 등 5개 시도, 18개 시군에 대한「특별재난지역선포」 ※ 울주(울산), 홍천. 횡성. 평창. 정선. 양구. 인제. 양양(강원), 완도(전남), 경주(경북), 진주. 의령. 고성. 남해. 하동. 산청. 함양. 합천(경남)
	자연	8.10	'06.7.9~7.29 기간중 제3호 태풍「에위니아」 및 집중호우 피해가 발생한 경기도 안성시, 강원도 영월군 등 6개 도, 21개 시군에 대한 추가「특별재난지역 선포」 ※ 안성(경기), 춘천. 강릉. 영월. 화천. 철원(강원), 제천. 단양. 진천. 음성. 괴산(충북),여수. 고흥(전남), 성주(경북), 사천. 김해. 밀양. 양산. 함안. 창녕. 거창(경남)
	자연	11.15	'06.10.22~10.24 기간중 집중호우 및 강풍. 풍랑 피해가 심한 강원 강릉시, 속초시, 삼척시, 동해시, 고성군, 양양군 6개 시군에 대한「특별재난지역 선포」
2007	자연	9.11	'07.8.4~8.15 기간중 집중호우 피해가 발생한 강원도 양구군에 대한 「특별재난지역 선포」
	자연	9.20	'07.9.14~9.16 기간중 제11호 태풍『나리』피해가 발생한 제주특별자치도에「특별재난지역 선포」
	자연	10. 8	'07.9.14~9.16 기간중 제11호 태풍『나리』피해가 극심한 전남 고흥군. 보성군. 화순군. 완도군에 대한 추가「특별재난지역 선포」
	인적	12.11	'07.12.7 허베이 스피리트호 유류 유출사고 발생으로 피해가 극심한 충남 태안군, 서산시, 보령시, 서천군, 홍성군, 당진군내 유류 유출사고 피해발생지역「특별재난지역 선포」
2008	인적	1.18	'07.12.7 허베이 스피리트호 유류 유출사고 발생으로 피해가 추가로 발생한 전남 신안군, 무안군, 영광군내 유류 유출사고 피해발생지역 추가「특별재난지역 선포」
	자연	8.1	'08.7.23~7.26 집중호우로 인해 극심한 피해를 입은 경북 봉화군에 대해「특별재난지역 선포」

년도 Year	구분 Type	선포일 Date	선 포 내 용 Contents
2009	자연	7.31	'09.7.11~16 집중호우로 인해 극심한 피해를 입은 경기도 양평군, 강원도 홍천군, 충북 제천시, 충남 금산군, 전북 완주군, 전남 광양시, 경남 김해시, 경남 하동군에 대해「특별재난지역 선포」
	자연	12.24	'09.12.4~6 강풍, 풍랑으로 인해 극심한 피해를 입은 충남 서천군에 대해「특별재난지역 선포」
2010	자연	8.11	'10.7.16~18, 7.23~24 집중호우 피해 경남 합천, 충남 보령· 부여군에 대해「특별재난지역 선포」
	자연	9.8	'10.8.13~18 집중호우로 인해 극심한 피해를 입은 전북 남원 · 익산 · 완주 · 임실 · 장수 · 진안군, 전남 곡성군에 대해「특별재난지역 선포」
	자연	9.16	'10.9.1~2 태풍 곤파스로 인해 극심한 피해를 입은 경기 화성시, 충남 서산 · 홍성 · 예산 · 태안 · 당진군, 전남 신안군에 대해「특별재난지역 선포」
2011	자연	1.24	'10.12.29~1.4 대설피해로 인해 피해를 입은 전남 영암군에 대해「특별재난지역 선포」
	자연	3. 3	11.2.11~14 대설피해로 인해 피해를 입은 강원 강릉시.삼척시, 경북 울진군에 대해「특별재난지역 선포」
	자연	8. 2	11.7.7~16 집중호우로 인해 극심한 피해를 입은 경남 밀양시.하동군.산청군, 경북 청도군, 전북 완주군에 대해「특별재난지역 선포」
	자연	8. 8	11.7.26~29 집중호우로 인해 극심한 피해를 입은 경기 동두천시.남양주시. 파주시. 광주시. 양주시. 포천시. 연천군. 가평군, 강원도 춘천시에 대해「특별재난지역 선포」
	자연	8. 19	11.7.26~29 / 8.6~10 호우 및 태풍 "무이파"로 인해 극심한 피해를 입은 서울 서초구, 경기 양평군, 강원 화천군, 전북 정읍시.임실군.고창군, 전남 광양시.구례군.신도군.신안군, 경남 하동군. 산청군.함양군에 대해「특별재난지역 선포」
	자연	9. 2	11.8.6~10 태풍 "무이파"로 인해 극심한 피해를 입은 전북 남원시.부안군, 전남 완도군에 대해「특별재난지역 선포」
2012	자연	9. 3	8.26~30 기간중 태풍 "덴빈" 및 제15호 태풍 "볼라벤" 피해(1차)를 입은 장흥군, 강진군, 해남군, 영광군, 신안군 지역에 대해「특별재난지역 선포」
	자연	9. 4	8.26~30 기간중 태풍 "덴빈" 및 제15호 태풍 "볼라벤" 피해(2차)를 입은 고흥군, 영암군, 완도군, 진도군지역에 대해「특별재난지역 선포」
	자연	9. 5	8.26~30 기간중 태풍 "덴빈" 및 제15호 태풍 "볼라벤" 피해(3차) 입은 광주 남구, 순천시,나주시, 곡성군, 보성군, 장성군, 무안군, 남원시, 정읍시, 완주군, 고창군, 부안군, 제주특별자치도 지역에 대해「특별재난지역 선포」
	자연	9. 13	8.26~30 기간중 태풍 "덴빈" 및 제15호 태풍 "볼라벤" 피해(4차)를 입은 괴산군, 부여군, 김제시, 목포시,여수, 화순군, 구례군, 함평군 지역에 대해「특별재난지역 선포」
	자연	9. 26	9.15~17 기간중 제16호 태풍 "산바"피해 입은 포항시, 경주시, 김천시, 고령군, 성주군, 통영시, 밀양시, 거제시, 남해군, 산청군, 함양군, 거창군, 합천군, 여수시, 고흥군 지역에 대해「특별재난지역 선포」
	인적	10. 8	9.27 구미「(주)휴브 글로벌 불산 누출사고」 피해를 입은 구미시 지역에 대해「특별재난지역 선포」
2013	자연	7.27	7.11~15, 7.18 기간중 호우로 인한 5개지역(가평군, 춘천시, 홍천군, 평창군, 인제군) 피해
	자연	8.9	7.22~23 기간중 호우로 인한 2개지역(이천시, 여주군) 피해

특별재난지역 선포 : 36회 (인적 7, 자연 29)

*** 재난총괄과 주무관 고수웅**(02-2100-1817)

4-1-4. 풍・수해
Damage from Storm and Flood

4-1-4-1. 대규모 자연재난 Large-scale Natural Disasters

(2013.12.31 현재)

재 해 명 Name of Disaster	발생년월일 Date	우심피해 지역 Damaged Area
을축년 대홍수	1925. 7.18~ 9. 7	중부
태풍 「사라」	1959. 9.15~ 9.17	영동, 영남, 호남
안양, 시흥지구 수해	1972. 8.19~ 8.20	서울, 경기, 강원, 충북
태풍 「쥬디」	1979. 8.25~ 8.26	제주
호우	1980. 7.21~ 7.23	충북, 충남, 경기, 강원
1984년 대홍수	1984. 8.31~ 9. 4	서울, 경기, 강원
태풍 「셀마」	1987. 7.15~ 7.16	남해, 동해
중부지방 호우	1987. 7.21~ 7.23	중부
영. 호남 호우	1989. 7.25~ 7.27	충남, 충북, 전남, 충북, 경남, 경북
태풍 「쥬디」	1989. 7.28~ 7.29	서울 외 전지역
한강 대홍수	1990. 9. 9~ 9.12	서울, 경기, 강원, 충북
중부 호우	1991. 7.20~ 7.26	경기, 강원, 충북
태풍 「글래디스」	1991. 8.22~ 8.26	부산, 강원, 경북, 경남
태풍 「재니스」 및호우	1995. 8.19~ 8.30	서울, 경기, 강원, 충남, 충북
경기. 강원 북부 호우	1996. 7.26~ 7.28	경기, 강원
1998년 대홍수	1998. 7.31~ 8.18	전국(제주제외)
태풍 「예니」	1998. 9.29~10. 1	전북, 전남, 경북, 경남
집중호우. 태풍 「올가」	1999. 7.23~ 8. 4	전국
집중호우. 태풍「프라피룬」	2000. 8.23~ 9. 1	전국(대구, 울산제외)
2001년 폭풍설	2001. 1. 7~ 1. 9	전국
8.4~8.11호우	2002. 8. 4~ 8.11	경기, 강원, 충북, 경남, 경북 등
태풍 「루사」	2002. 8.30~ 9. 1	전국
태풍 「매미」	2003. 9.12~ 9.13	전국(서울, 인천제외)
대설	2004. 3. 4~ 3. 5	충남, 충북, 대전, 경북 등
대설	2005.12. 3~12.24	광주, 충남, 전북, 전남
2006년 태풍 「에위니아」 및 호우	2006. 7.11~ 7.20	경기, 강원, 충북, 전남, 경북, 경남
7.26~7.29 호우	2011.7.26~7.29	서울, 부산, 경기, 강원
2012년 태풍 「볼라벤」 및 「덴빈」	2012.8.25~8.30	광주, 충북, 충남, 전북, 전남, 제주
7.11~15, 7.18 호우	2013.7.15, 7.18	경기,강원

* 재난총괄과 주무관 고수웅(02-2100-1817)

4-1-4-2. 대규모 자연재난시 기상상황 및 피해내용

Weather Conditions & Damages during Large-scale Natural Disasters

(2013.12.31 현재) (단위 : ㎜, 명, 억원) (Unit : ㎜, person, 100 Million Won)

재 해 명 Name of Disaster	기상상황 Weather Conditions	피해내용 Damage	
		인명 Life	재산 Property
을축년 대홍수	-	517	0.89
태풍「사라」	최대일강우량 : 168.1(제주)	849	662
안양, 시흥지구 수해	최대일강우량 : 313.6(수원)	550	265
태풍「쥬디」	최대일강우량 : 260.6(서귀포)	136	502
호우	최대일강우량 : 217.0(제주)	160	1,255
1984년 대홍수	최대일강우량 : 314(속초)	189	1,643
태풍「셀마」	최대일강우량 : 216.8(고흥)	345	3,913
중부지방 호우	최대일강우량 : 517.6(부여)	167	3,295
영. 호남 호우	최대일강우량 : 335.6(광주)	128	2,943
태풍「쥬디」	최대일강우량 : 221(거제)	20	1,192
한강 대홍수	최대일강우량 : 330.8(대관령)	163	5,203
중부 호우	최대일강우량 : 308.5(춘천)	70	1,132
태풍「글래디스」	최대일강우량 : 439(부산)	103	2,357
태풍「재니스」 및 호우	최대일강우량 : 361.5(보령)	65	4,562
경기. 강원 북부 호우	최대일강우량 : 268(철원)	29	4,275
1998년 대홍수	최대일강우량 : 481(강화)	324	12,478
태풍「예니」	최대일강우량 : 516.4(포항)	57	2,749
집중호우. 태풍「올가」	최대일강우량 : 280.3(철원)	67	10,490
집중호우. 태풍「프라피룬」	최대일강우량 : 310(군산)	28	2,521
2001년 폭풍설	최대적설량 : 98.2㎝(대관령)	4	6,590
8.4~8.11호우	최대일강우량 : 571(양평)	23	9,181
태풍「루사」	최대일강우량 : 897(강릉)	246	51,479
태풍「매미」	최대일강우량 : 453(남해)	131	42,225
대설	최대적설량 : 49cm(대전, 문경)	-	6,734
대설	최대적설량 : 59cm(정읍)	14	5,206
2006년 태풍「에위니아」 및 호우	최대일강우량 : 921.0㎜(횡성)	62	18,344
7.26~7.29 호우	최대일강우량 : 449.5㎜(동두천)	67	3,768
2012년 태풍「볼라벤」 및 「덴빈」	최대일강우량 : 244㎜(진도)	15	6,365

※ 피해액은 당해연도 가격 기준임

* 재난총괄과 주무관 고수웅(02-2100-1817)

4-1-4-3. 최근 10년간 인명 피해 Casualties in Last Ten Years

(2013.12.31 현재) (단위 : 명, 백만원) (Unit : Person, Million Won)

연 도 Year	합 계 Total	사망 /실종 Death/ Disappea			부상 Injury
		소 계	사망 Death	실종 Disappea	
합계	**457**	**282**	**234**	**48**	**175**
평균	**46**	**28**	**23**	**5**	**18**
2004	26	14	14	0	12
2005	84	52	26	26	32
2006	70	63	50	13	7
2007	27	17	17	0	10
2008	11	11	11	0	0
2009	16	13	12	1	3
2010	28	14	13	1	14
2011	138	78	71	7	60
2012	53	16	16	0	37
2013	4	4	4	0	0

* 재난총괄과 주무관 고수웅(02-2100-1817)

4-1-4-4. 최근 10년간 재산 피해 Property Damages in Last Ten Years

(2013.12.31 현재) (단위 : 백만원) (Unit : Million Won)

구 분 Calssification	금액적용 Amount	건물 Building	선박 Ship	농경지 Farmland	공공시설 Public Facilities	기 타 The Others	합 계 Total
10년 합계	**2013환산**	**162,085**	**16,365**	**299,613**	**5,416,919**	**2,434,367**	**8,329,349**
	당해년도	**149,404**	**15,046**	**256,112**	**4,792,207**	**2,107,139**	**7,319,908**
10년 평균	2013환산	16,209	1,637	29,961	541,692	243,437	832,935
	당해년도	14,940	1,505	25,611	479,221	210,714	731,991
2004	2013환산	9,958	588	25,650	642,345	850,718	1,529,259
	당해년도	8,012	473	20,638	516,829	684,484	1,230,436
2005	2013환산	18,288	1,182	34,110	543,046	680,992	1,277,618
	당해년도	15,028	971	28,029	446,229	559,582	1,049,839
2006	2013환산	30,228	1,935	170,125	2,041,695	99,254	2,343,237
	당해년도	25,065	1,605	141,066	1,692,948	82,300	1,942,984
2007	2013환산	7,026	3,105	13,043	185,607	90,600	299,381
	당해년도	5,910	2,612	10,971	156,114	76,204	251,811
2008	2013환산	1,679	189	4,199	56,951	6,756	69,774
	당해년도	1,533	172	3,834	51,995	6,168	63,702
2009	2013환산	2,469	778	8,383	268,009	48,327	327,966
	당해년도	2,250	708	7,638	244,182	44,030	298,808
2010	2013환산	29,979	2,939	9,476	219,580	189,262	451,236
	당해년도	28,355	2,779	8,962	207,680	179,005	426,781
2011	2013환산	27,878	1,784	15,263	680,785	61,197	786,907
	당해년도	28,136	1,800	15,405	687,095	61,764	794,200
2012	2013환산	32,838	3,735	12,629	629,108	393,464	1,071,774
	당해년도	33,373	3,796	12,834	639,342	399,865	1,089,210
2013	2013환산	1,742	130	6,735	149,793	13,797	172,197
	당해년도	1,742	130	6,735	149,793	13,737	172,137

* 재난총괄과 주무관 고수웅(02-2100-1817)

4-1-5. 지진
Earthquake

4-1-5-1. 국내 지진발생 통계 Earthquake Statistics

(2014.4.28현재) (단위 : 리히터 진도) (Unit : Richter Scale)

연도 Year \ 규모 Scale	5 이상 5 and more	5~4 From 5 to 4	4~ 3 From 4 to 3	3 이하 3 and less	합 계 Total
1978~2003	**4**	**29**	**203**	**363**	**599**
2004	1		5	36	42
2005		1	14	22	37
2006			7	43	50
2007		1	1	40	42
2008		1	9	36	46
2009		1	7	52	60
2010			5	37	42
2011		1	13	38	52
2012			9	47	56
2013		3	14	76	93
2014	1		1	16	18
합계 Total	**6**	**37**	**288**	**806**	**1137**

* 재난총괄과 주무관 고수웅(02-2100-1817)

4-1-5-2. 국내 주요 지진 및 해일 Major Earthquakes & Tidal Waves

(2013.12.31현재) (단위 : 리히터 스케일, 명) (Unit : Richter Scale, Person)

지진명 Name of Earthquake	규모 Scale	인명피해 Losses of Life				재산피해 Property Loss
		계 Total	사망 Death	부상 Injury	실종 Disappear	
쌍계사 지진 (1936. 7. 4)	**5.1**	**4**	0	4	0	• 건물 피해 : 113동(전파 3, 반파 10 등) • 문화재 피해 : 쌍계사 건물 등 문화재 파손
니이가타 지진해일 (1964.6.16)	**7.5**	**0**	0	0	0	• 재산 피해 : 없음 • 지진해일 : 부산 32cm, 울산 39cm ※ 일본 : 473명 사상자 발생, 가옥 및 선박피해 발생
속리산 지진 (1978.9.16)	**5.2**	**0**	0	0	0	• 재산 피해 : 없음 • 우리나라 전역에서 고른 진동 감지
홍성 지진 (1978.10.7)	**5**	**2**	0	2	0	• 재산 피해 : 3억1백만원 • 건물 피해 : 홍성군청을 중심으로 건물파손100여동, 건물균열 1000여동 • 성곽 붕괴 : 사적 231호 홍주 성곽 붕괴 • 도로 파손 : 홍성읍 오관리 6구 한전출장소앞 포장도로 (8m폭) 약 20m가 너비 1cm가량 균열 • 유리창 파손 : 홍성군청 등 12개 공공기관의 유리창 500여장 파손 • 기타 : 일시정전, 전화불통
동해 중부 지진에 의한 지진해일 (1983.5.26)	**7.7**	**5**	1	2	2	• 재산 피해 : 3억7천여만원 (원덕항 2억4천3백만원, 삼척항 9천3백만원, 울릉도 2천1백만원, 울진 6백만원) • 건물 피해 : 44동(전파 1동, 소파 22동, 침수 21동) • 선박 피해 : 81척(전파 47척, 반파 34척) 등
북해도 남서외해 지진에 의한 지진해일 (1993.7.12)	**7.8**	**0**	0	0	0	• 재산 피해 : 3억9천만원 • 건물 피해 : 없음 • 선박 피해 : 35척 • 기타 피해 : 어망 3,000여통
영월 지진 (1996.12.13)	**4.5**	**0**	0	0	0	• 건물 피해 : 영월군과 정선군 일대 10여개 구조물에서 균열 발생, 도로변 낙석 발생 • 한반도 전역에서 진동 감지
울진 앞바다 지진 (2004.5.29)	**5.2**	**0**	0	0	0	• 재산 피해 : 없음 • 울진지역(진도Ⅴ)에서 건물이 심하게 흔들림 • 속리산 지진 이후 가장 큰 규모의 지진
후쿠오카 지진 (2005.3.20)	**7**	**0**	0	0	0	• 부산에서 엘리베이터가 일시 가동 중지 • 부산항 하역작업 30분간 중단
오대산 지진 (2007.1.20)	**4.8**	**0**	0	0	0	• 건물 피해 : 일부 노후 조적조 건물의 벽체에 균열 발생

*** 재난총괄과 주무관 고수웅**(02-2100-1817)

4-1-6. 재난·안전사고 사망자 유형별 현황

Accidental Deaths by Years

(2012.12.31 현재) (단위 : 명, 인구 십만명당) (Unit : deaths)

연도 Year	계 Total	운수사고 Transport accidents	추락 Falls	익사 Drowning	연기·불·불꽃에 노출 Exposure to smoke, fire or flames	유독성 물질에 의한 불의의 중독 및 노출 Accidental poisoning and exposure to noxious substances	자살 Suicides	타살 Homicide	모든 기타 외인 Other accidents
2002	**28,762**	9,183	3,143	943	555	293	8,612	795	5,238
2003	**31,456**	9,197	3,517	916	690	252	10,898	830	5,156
2004	**30,476**	8,313	3,351	961	372	256	11,492	876	4,855
2005	**30,864**	7,935	3,153	859	443	276	12,011	859	5,328
2006	**29,504**	7,784	3,417	756	400	296	10,653	781	5,417
2007	**30,137**	7,604	2,996	718	315	218	12,174	703	5,409
2008	**30,475**	7,287	2,481	687	320	230	12,858	684	5,928
2009	**32,661**	7,147	2,145	577	230	194	15,412	676	6,280
2010	**32,644**	6,830	2,129	638	279	224	15,566	624	6,354
2011	**32,445**	6,316	2,144	646	254	207	15,906	552	6,420
2012	**31,153**	6,502	2,104	712	311	282	14,160	542	6,540

주 1 : 재난·안전 사고 사망자 유형별 현황은 한국표준질병·사인분류(KCD) 체계에 따라 분류된 '사망의 외인'에 해당하는 통계

* 출처 : 국가통계포털 (http://www.kosis.kr)

* **안전정책과 주무관 국현서**(02-2100-3605)

4-1-7. 자치단체별 보행환경개선지구 및 보행자전용길 지정 현황(2013년)

Areas with Improved Pedestrian Environment and Pedestrian-Only Streets by Regions

(2013.12.31현재) (단위 : 개소)

구분 Classification \ 시도 Metropolitan City/ Province	계 Total	서울 Seoul	부산 Busan	대구 Daegu	인천 Incheon	광주 Gwangju	대전 Daejeon	울산 Ulsan	세종 Sejong	경기 Gyeonggi	강원 Gangwon	충북 Chungbuk	충남 Chungnam	전북 Jeonbuk	전남 Jeonnam	경북 Gyeongbuk	경남 Gyeongnam	제주 Jeju
보행환경개선지구 Areas with Improved Pedestrian Environment	19	5	0	3	0	1	0	0	0	2	2	0	1	0	1	4	0	0
보행자전용길 Pedestrain-only Streets	1	0	0	0	0	0	0	0	0	1	0	0	0	0	0	0	0	0

* 안전개선과 주무관 임원빈(02-2100-3187)

4-1-8. 어린이 교통사고

Children's Traffic Accident

4-1-8-1. 어린이 교통사고 사망자 및 부상자 발생 추이

Children Casualties in Traffic Accidents by Years

(2013.12.31현재) (단위 : 건, 명) (Unit : Case, Person)

구 분 Classification	교통사고 발생건 수 No. of Traffic Accident	사망자 수 No. of the Deceased	부상자 수 No. of the Wounded
2009	14,980	136	18,370
2010	14,095	126	17,178
2011	13,323	80	16,323
2012	12,497	83	15,485
2013	11,728	82	14,437

주 1 : 어린이 교통사고는 13세 미만 어린이 사상자가 발생한 교통사고

* 출처 : 경찰청(Nation Police Agency)

* **안전개선과 주무관 임원빈** (02-2100-3187)

4-1-8-2. 어린이 보호구역 내 교통사고 및 사상자 발생 추이

Traffic Accidents & Casualties in School Zone by Years

(2013.12.31현재) (단위 : 건, 명) (Unit : Case, Person)

구 분 Classification	교통사고 발생건 수 No. of Traffic Accident	사망자 수 No. of the Deceased	부상자 수 No. of the Wounded
2009	535	7	560
2010	733	9	760
2011	751	10	783
2012	511	6	528
2013	427	6	438

주 1 : 스쿨존내 어린이 교통사고는 스쿨존에서 13세 미만 어린이 사상자가 발생한 교통사고

* 출처 : 경찰청(Nation Police Agency)

* **안전개선과 주무관 임원빈** (02-2100-3187)

4-1-8-3. 월별 어린이 교통사고 발생(2013년)

Traffic Accidents of Children Numbers by Month

(2013.12.31현재) (단위 : 건, 명) (Unit : Number, Person)

구분 Classification \ 발생 월 Month	계 Total	1월	2월	3월	4월	5월	6월	7월	8월	9월	10월	11월	12월
발생건 수 No. of Traffic Accident	**11,728**	672	725	921	1,001	1,289	1,159	1,106	1,148	989	1,059	896	763
사망자 수 No. of the Deceased	**82**	5	4	8	4	5	8	10	6	7	10	6	9
부상자 수 No. of the Wounded	**14,437**	851	922	1,092	1,198	1,563	1,387	1,330	1,450	1,210	1,359	1,098	977

* 출처 : 도로교통공단 (http://tass.koroad.or.kr)

* **안전개선과 주무관 임원빈** (02-2100-3187)

4-1-8-4. 자치단체별 어린이 교통사고 발생(2013년)

Traffic Accidents of Children Numbers in Si·Do

(2013.12.31현재) (단위 : 건, 명) (Unit : Number, Person)

구분 Classification \ 시도 Metropolitan City / Province	계 Total	서울 Seoul	부산 Busan	대구 Daegu	인천 Incheon	광주 Gwangju	대전 Daejeon	울산 Ulsan	세종 Sejong	경기 Gyeonggi	강원 Gangwon	충북 Chungbuk	충남 Chungnam	전북 Jeonbuk	전남 Jeonnam	경북 Gyeongbuk	경남 Gyeongnam	제주 Jeju
발생건수 No. of Traffic Accident	**11,728**	1,562	577	666	508	486	314	243	27	2,563	606	555	454	544	675	795	860	293
사망자수 No. of the Deceased	**82**	4	1	2	3	3	1	5	1	16	4	5	1	4	14	6	11	1
부상자수 No. of the Wounded	**14,437**	1,805	686	777	605	596	400	291	35	3,186	794	715	605	705	872	965	1,043	357

* 출처 : 도로교통공단 (http://tass.koroad.or.kr)

* **안전개선과 주무관 임원빈** (02-2100-3187)

4-1-8-5. 자치단체별 어린이 · 노인 · 장애인 보호구역 지정 현황(2013년)

Safety Zones for Children, Elderly, and Disabled

(2013.12.31현재) (단위 : 개소)

구분 Classification \ 시도 Metropolitan City / Province	계 Total	서울 Seoul	부산 Busan	대구 Daegu	인천 Incheon	광주 Gwangju	대전 Daejeon	울산 Ulsan	세종 Sejong	경기 Gyeonggi	강원 Gangwon	충북 Chungbuk	충남 Chungnam	전북 Jeonbuk	전남 Jeonnam	경북 Gyeongbuk	경남 Gyeongnam	제주 Jeju
어린이보호구역 For Children	**15,444**	1,663	840	692	629	573	426	344	0	3,207	763	729	1,049	932	998	1,143	1,153	303
노인보호구역 For Elderly	**626**	51	49	18	64	42	45	18	0	74	17	17	106	22	15	37	39	12
장애인보호구역 For Disabled	**35**	2	0	0	5	10	1	2	0	2	0	0	11	1	0	0	0	1

* 출처 : 경찰청(Nation Police Agency)

* **안전개선과 주무관 임원빈**(02-2100-3187)

4-1-9. 어린이놀이시설
Children's Playground

4-1-9-1. 어린이놀이시설 현황 Number of Children's Playgrounds

(2013.12.31 현재) (단위 : 개소) (Unit : Place)

계 Total	주택단지 Housing Development	도시공원 Urban Park	어린이집 Day Care Center	유치원 Kindergarten	학교 School	기타 Other
62,400	31,171	8,153	8,007	7,155	6,108	1,806
100%	50.0%	13.1%	12.8%	11.5%	9.8%	2.9%

4-1-9-2. 어린이놀이시설 설치검사 Post Installation Inspection

(2013.12.31 현재) (단위 : 개소) (Unit : Place)

시·도 Metropolitan City/Province	총 시설수 Total Number of Places	검사완료 시설수 Number of Places Passing Safety Inspectioin	검사율 Inspection Rate
계 Total	**62,400**	**42,984**	**68.9%**
서울 Seoul	8,817	6,348	72.0%
부산 Busan	3,369	2,025	60.1%
대구 Daegu	2,909	1,850	63.6%
인천 Incheon	3,224	2,160	67.0%
광주 Incheon	2,236	1,480	66.2%
대전 Daejeon	1,889	1,271	67.3%
울산 Ulsan	1,492	974	65.3%
세종 Sejong	217	183	84.3%
경기 Gyeonggi	16,067	11,407	71.0%
강원 Gangwon	2,520	1,755	69.6%
충북 Chungbuk	2,405	1,754	72.9%
충남 Chungnam	2,947	2,289	77.7%
전북 Jeonbuk	2,693	1,878	69.7%
전남 Jeonnam	2,653	1,574	59.3%
경북 Gyeongbuk	3,675	2,694	73.3%
경남 Gyeongnam	4,414	2,747	62.2%
제주 Jeju	873	595	68.2%

* 어린이놀이시설 안전관리시스템(http://www.cpf.go.kr) 등록자료 기준

*** 생활안전과 주무관 송한중**(02-2100-2907)

4-1-10. 승강기
Lift

4-1-10-1. 승강기 설치 Lifts Installed

(2013.12.31 현재) (단위 : 대) (Unit : Vehicle)

연도 Year	계 Total	승객용 Passenger Elevator	화물용 Freight Elevator	에스컬레이터 Escalator	덤웨이터 Dumbwaiter	휠체어리프트 Wheelchair Lift
2009	**404,220**	343,873	24,934	21,247	11,474	2,692
2010	**424,201**	361,756	25,714	22,674	11,644	2,413
2011	**446,707**	381,072	26,714	24,248	12,150	2,523
2012	**471,403**	402,541	27,860	25,783	12,555	2,664
2013	**496,450**	426,226	31,975	26,496	9,150	2,603

4-1-10-2. 승강기 사고 Lift Accidents

(2013.12.31 현재)

구 분 Month	2008	2009	2010	2011	2012	2013
합계 Total	**154**	**115**	**129**	**97**	**133**	**88**
증가율(%)	58.8	25.3	12.2	24.8	37.1	33.8
1월	7	13	12	16	12	8
2월	6	8	9	5	9	10
3월	19	11	12	4	17	4
4월	14	8	9	10	12	9
5월	15	9	11	7	9	7
6월	17	7	12	5	6	8
7월	12	12	13	12	12	7
8월	22	7	11	12	8	8
9월	10	9	7	7	6	5
10월	9	9	6	7	9	4
11월	14	6	8	5	14	5
12월	9	16	19	7	19	13

*** 승강기안전과 이상목(02-2100-3448)**

4-1-11. 민방위
Civil Defense

4-1-11-1. 자원 Resources

(2013.12.31 현재) (단위 : 명) (Unit : Person)

* 편성대상 : 의무자 20~40세 남자, 지원자 17세이상 남. 여

*Range: Obligor, Men 20~40 years old, Volunteer, Men or Women over 17 years old

4-1-11-2. 편성 Organization

(2013.12.31 현재) (단위 : 개, 명) (Unit : Person)

구 분 Classfication	편성 수 Organization	편성 인원 Persons				
		계 Total	의무자 Obligor	지원자 Volunteer		
				소계 Sub Total	남 자 Men	여자 Women
계	84,550	3,734,911	3,607,027	127,884	71,748	56,136
지역대(隊)	75,390	3,291,167	3,215,060	76,107	33,576	42,531
기술지원대(隊)	252	22,025	16,124	5,901	189	5,712
직장대(隊)	8,908	421,719	375,843	45,876	37,983	7,893

4-1-11-3. 민방위대원 (연령별) Civil Defence Members by Age

(2013.12.31 현재) (단위 : 명) (Unit : Person)

계 Total	20세이하 under 21 years old	21~25세 From 21 to 25	26~30세 From 26 to 30	31~35세 From 31 to 35	36~40세 From 36 to 40	41세이상 Over 40 years old
3,734,911	18,527	69,979	103,038	1,662,688	1,763,207	117,472
100%	0.50%	1.87%	2.76%	44.52%	47.21%	3.15%

4-1-11-4. 편성 제외자 Exempted Persons

(2013.12.31 현재) (단위 : 명) (Unit : Person)

계 Total	법정(당연) 제외자 Legal Exemption	심사제외자 Exemtion by Evaluation	주민등록말소자 Cancelled Resident Registration
4,433,916명	4,249,218	256	184,442

#법정(당연)제외자 : 국회의원, 군인, 경찰, 공무원, 학생, 직업훈련생, 심신장애 등

#Legal Exemption : Congressmen, Soldiers, Police, Civil Service, Students, Vocational Trainees, Handicapped People

***비상대비정책과 주무관 김용길**(02-2100-2829)

4-1-12. 안전모니터봉사단
Safety Monitors

4-1-12-1. 안전모니터봉사단 구성 Composition of Safety Monitors

(2013.12.31현재) (단위 : 명) (Unit : Person)

시·도 Metropolitan City/Province	계 Total	성별 Gender		직업별 Job						
		남 Male	여 Female	자영업 Self-Employed	주부 Home Maker	퇴직자 Retired Person	택시기사 Cabbie	학생 Student	회사원 Employee	기타 Etc.
계 Total	**67,031**	**38,766**	**28,265**	**13,184**	**14,256**	**1,015**	**2,312**	**2,802**	**13,908**	**19,554**
서울 Seoul	1,246	472	774	215	611	24	6	174	73	143
부산 Busan	709	431	278	127	235	6	151	102	47	41
대구 Daegu	1,690	920	770	170	366	10	0	111	319	714
인천 Incheon	1,095	464	631	230	563	51	21	6	22	202
광주 Incheon	2,295	698	1,597	433	1,298	56	63	152	39	254
대전 Daejeon	2,739	1,414	1,325	166	391	8	4	62	783	1,325
울산 Ulsan	404	81	323	29	279	0	27	3	26	40
세종 Sejong	268	207	61	202	60	0	0	0	6	0
경기 Gyeonggi	35,673	20,224	15,449	5,352	6,734	560	1,238	1,107	9,432	11,250
강원 Gangwon	2,219	1,608	611	1,072	338	15	86	22	184	502
충북 Chungbuk	5,158	3,496	1,662	1,427	829	115	134	220	823	1,610
충남 Chungnam	3,090	2,149	941	747	389	24	180	139	890	721
전북 Jeonbuk	4,775	3,066	1,709	1,283	853	40	201	512	584	1,302
전남 Jeonnam	1,545	1,163	382	370	204	22	63	15	186	685
경북 Gyeongbuk	2,688	1,631	1,057	924	730	28	126	72	240	568
경남 Gyeongnam	1,028	516	512	241	332	0	12	96	173	174
제주 Jeju	409	226	183	196	44	56	0	9	81	23

*국가기반보호과 시설사무관 이종윤(02-2100-1826)

4-1-12-2. 안전모니터봉사단 신고 처리 Performances of Safety Monitors

(2013.12.31현재) (단위 : 건) (Unit : Case)

시·도 Metropolitan City/Province	신고 Report	처리 Disposal			분야별 Sector					
		완결 Finish	진행 Progress	처리불가 Impossibility	생활안전 Living Safety	교통안전 Traffic Safety	환경 Environment	건축물 Structure	화재 Fire	기타 Etc.
계 Total	**78,664**	**69,289**	**8,675**	**700**	**37,587**	**24,710**	**8,921**	**461**	**430**	**6,555**
서울 Seoul	23,546	21,563	1,762	221	15,608	4,661	2,122	85	178	892
부산 Busan	4,646	4,538	61	47	3,138	1,001	356	17	0	134
대구 Daegu	3,754	3,083	660	11	1,607	589	1,368	10	0	180
인천 Incheon	841	586	217	38	391	402	25	2	0	21
광주 Incheon	1,697	1,691	5	1	912	372	104	27	4	278
대전 Daejeon	7,590	6,426	1,070	94	1,368	2,840	1,716	16	0	1,650
울산 Ulsan	1,911	1,911	0	0	808	779	251	0	1	72
세종 Sejong	3	3	0	0	1	2	0	0	0	0
경기 Gyeonggi	17,000	13,035	3,738	227	6,502	6,443	1,971	110	115	1,859
강원 Gangwon	1,336	1,232	104	0	525	681	73	7	1	49
충북 Chungbuk	4,557	4,524	29	4	1,905	1,418	427	8	1	798
충남 Chungnam	1,641	1,193	442	6	555	815	78	66	0	127
전북 Jeonbuk	3,640	3,640	0	0	1,785	1,430	188	57	27	153
전남 Jeonnam	1,333	1,267	66	0	448	655	29	31	56	114
경북 Gyeongbuk	1,953	1,817	133	3	777	963	132	6	2	73
경남 Gyeongnam	2,468	2,032	388	48	1,085	1,083	81	19	45	155
제주 Jeju	748	748	0	0	172	576	0	0	0	0

*국가기반보호과 시설사무관 이종윤(02-2100-1826)

4-1-13. 재난안전 R&D 예산투자

National R&D Investment on Disaster and Safety

(2013.12.31 현재) (단위 : 백만원) (Unit : 1,000,000 KRW)

부처 Agency	계 Total	연도 Year				
		2009	2010	2011	2012	2013
계 Total	**811,165**	**126,636**	**131,229**	**157,465**	**178,403**	**217,432**
원자력안전위원회 Nuclear Safety Security Commission	14,735	-	-	3,492	5,563	5,680
미래창조과학부 Ministry of Science, ICT and Future Planning	60,161	14,621	11,700	10,319	12,262	11,259
안전행정부 Ministry of Security and Public Administration	23,615	500	500	6,100	8,188	8,327
농림축산식품부 Ministry of Agriculture, Food and Rural Affairs	51,122	434	8,052	11,037	14,478	17,121
보건복지부 Ministry of Health and Welfare	73,856	3,770	5,788	16,371	20,227	27,700
환경부 Ministry of Environment	7,221	176	59	95	135	6,756
국토교통부 Ministry of Land, Infrastructure and Transport	210,206	63,402	33,970	27,044	25,849	59,941
해양수산부 Ministry of Oceans and Fisheries	19,569	-	-	-	-	19,569
식품의약품안전처 Ministry of Food and Drug Safety	26,315	700	2,800	7,445	7,782	7,588
소방방재청 National Emergency Management Agency	99,356	17,361	20,559	18,183	26,665	16,588
농촌진흥청 Rural Development Administration	65,368	-	16,343	22,757	15,759	10,509
산림청 Kora Forest Service	7,081	1,277	1,580	957	1,633	1,634
기상청 Korea Meteorological Administration	152,560	24,395	29,878	33,665	39,862	24,760

민간R&D 및 비R&D예산을 제외한 부처별 기술개발관련 정부R&D 투자비임

*** 국립재난안전연구원 연구기획과 시설연구사 정민수**(02-2078-7819)

제5장
CHAPTER 5

지방행정 / 지역발전

LOCAL ADMINISTRATION / REGIONAL DEVELOPMENT

제1절 지방행정

SECTION 1. LOCAL ADMINISTRATION

제1절 지방행정(LOCAL ADMINISTRATION) ····· 255

5-1-1. 지방행정 기본현황 ····· 259
Local Governments

5-1-2. 전국 행정구역 ····· 260
Administrative Districts of Local Governments

5-1-2-1. 전국 행정구역 통계 ····· 260
Administrative District Statistics

5-1-2-2. 행정구역 평균대비 ····· 261
Average Size of Administrative Districts

5-1-2-3. 인구 규모별 행정구역 ····· 262
Administrative District Statistics by Population Sizes

5-1-2-4. 연도별 행정구역 ····· 263
Administrative District Change by Years

5-1-2-5. 행정구역 변천 일람 ····· 264
Administrative District Change by Years(Expanded)

5-1-3. 국가기초구역 ····· 265
The National Basic Districts

5-1-3-1. 국가기초구역 설정 ····· 265
Delimitating The National Basic Districts

5-1-3-2. 구역번호 할당 ····· 266
Districts Number Allocation

5-1-3-3. 구역번호 사용범위 ····· 267
Use Range of Districts Number

5-1-4. 인구 ····· 268
Population

5-1-4-1. 주민등록 인구 ····· 268
Registered Residents

5-1-4-2. 자치단체별 인구 추이 ····· 269
Changes of Population by Si·Do

5-1-5. 지방자치단체 기구 ····· 270
Organization of Local Governments

5-1-6. 지방자치단체 공무원 정원 ····· 272
Fixed Number of Civil Servants in Local Governments

5-1-6-1. 총 괄 ····· 272
Summary

5-1-6-2. 지방자치단체별 정원 ····· 272
Fixed Number of Civil Servants by Local Governments

5-1-6-3. 직종별 정원 ····· 273
Fixed Number of Civil Servants by Occupational Type

5-1-6-4. 기관·계층별 정원 ····· 273
Fixed Number of Civil Servants by Level of Local Governments
5-1-6-5. 직급별 정원 ····· 274
Fixed Number of Civil Servants by Grade
5-1-6-6. 연도별 추이 ····· 275
Fixed Number of Civil Servants by Year
5-1-7. 지방자치단체 공무원 현원 ····· 276
Current Number of Local Civil Servants
5-1-7-1. 총괄 ····· 276
Summary
5-1-7-2. 연령별 ····· 277
Local Civil Servants by Age
5-1-7-3. 학력별 ····· 278
Local Civil Servants by Educational Background
5-1-8. 지방자치단체 대우공무원 ····· 279
Civil Servants Treated as Higher Rank in Local Governments
5-1-9. 지방자치단체 여성공무원 ····· 280
Female Civil Servants in Local Governments
5-1-9-1. 연도별 여성공무원 추이 ····· 280
Local Female Civil Servants by Years
5-1-9-2. 지자체 5급 이상 여성공무원 ····· 281
Local Female Civil Servants Number(GR5 or Higher)
5-1-10. 지방의회 의원 정수 ····· 282
Fixed Number of Local Council Members
5-1-11. 주민직접참여제도 ····· 283
Resident Direct Participation System
5-1-11-1. 주민투표 실시사례 ····· 283
Referendums
5-1-11-2. 주민소환투표 청구 및 실시사례 ····· 283
Recalls
5-1-11-3. 주민소송 제기사례 ····· 284
Resident's Lawsuits
5-1-12. 조례·규칙 보유현황 ····· 285
Number of Ordinance and Regulations
5-1-13. 지방자치단체 외국인 주민 ····· 286
Foreign Residents by Local Governments
5-1-14. 중앙행정권한의 지방이양 ····· 288
Transfer of the Central Government's Function to Local Governments
5-1-14-1. 연도별 지방이양 ····· 288
Transfers by years
5-1-14-2. 부처별 지방이양 ····· 289
Transfers by Agencies

5-1-1. 지방행정 기본현황

Local Governments

(2014. 1. 1 현재)

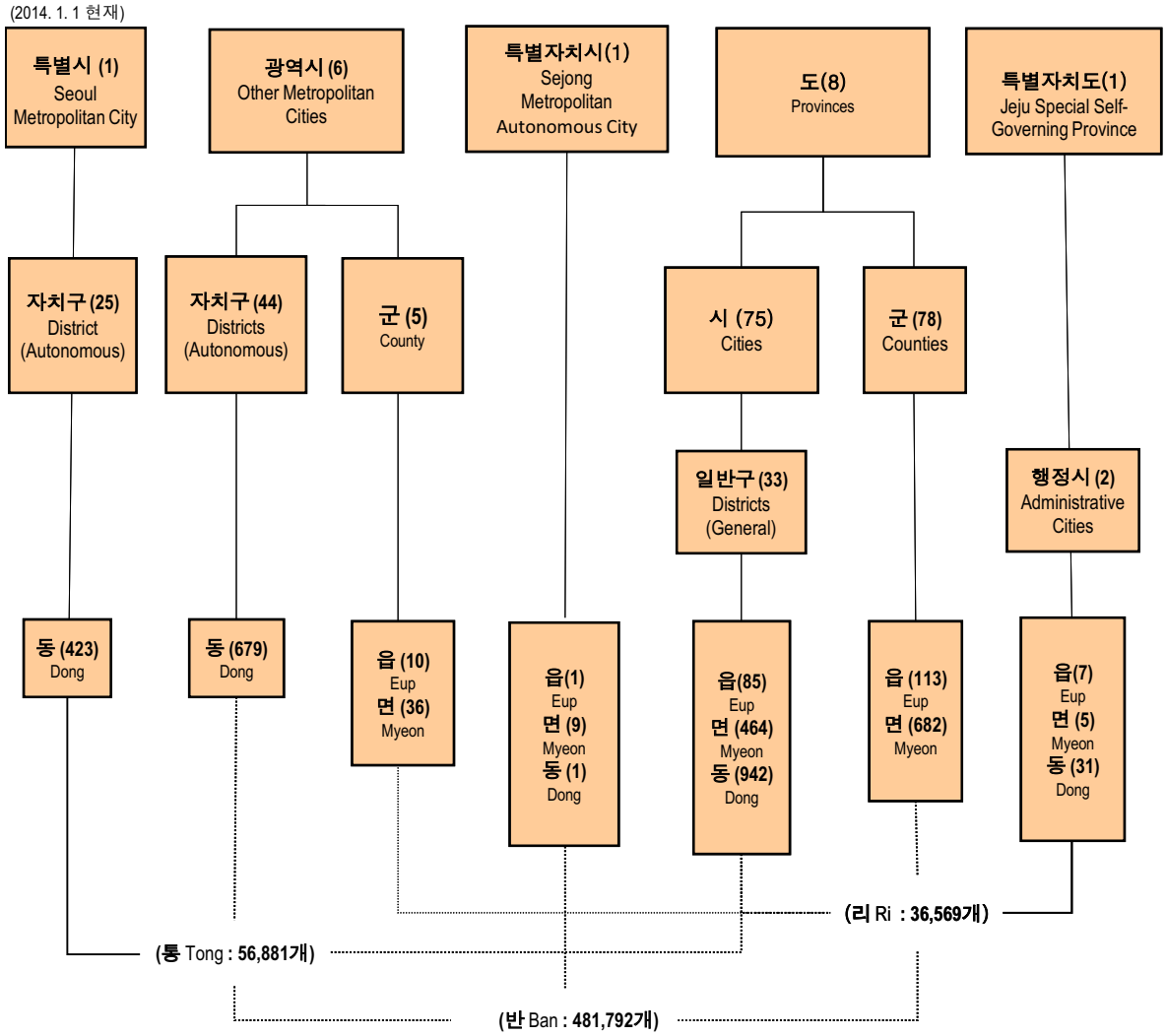

구 분 Classification	시 Cities	군 Counties	자치구 Districts (Autonomous)	행정시 Administrative Cities	일반구 Districts (General)	읍 Eup	면 Myeon	동 Dong	통 Tong	리 Ri	반 Ban
계 Total	**75**	**83**	**69**	**2**	**33**	**216**	**1,196**	**2,076**	**56,881**	**36,569**	**481,792**
특 별 시 Seoul Metropolitan City	-	-	25	-	-	-	-	423	12,423	-	94,865
광 역 시 Other Metropolitan Cities	-	5	44	-	-	10	36	679	17,303	1,025	106,581
특별자치시 Sejong Metropolitan Autonomous City	-	-	-	-	-	1	9	1	22	255	1,449
도 Provinces	75	78	-	-	33	198	1,146	942	26,626	35,117	273,552
특별자치도 Jeju Special Self-Governing Province	-	-	-	2	-	7	5	31	507	172	5,345

* 자치제도과 주무관 이준호(02-2100-3805)

5-1-2. 전국 행정구역
Administrative Districts of Local Governments

5-1-2-1. 전국 행정구역 통계 Administrative District Statistics

(2014. 1. 1 현재)

구분 Classification / 시·도별 Metropolitan City/Province	시·군·구 City, County, & District				행정시·자치구가 아닌구 Administrative SI Nonautomous Gu		읍·면·동 Eup·Myeon·Dong				출장소 Branch Office			
	계 Total	시 Cities	군 Counties	구 Districts	시 Cities	구 Districts	계 Total	읍 Eup	면 Myeon	동 Dong	계 Total	시·도 Metropolitan City/Province	시·군·구 City, County, & District	읍·면 Eup & Myeon
계 Total	**227**	**75**	**83**	**69**	**2**	**33**	**3,488**	**216**	**1,196**	**2,076**	**75**	**5**	**15**	**55**
서 울 Seoul	**25**			25			**423**			423	**-**			
부 산 Busan	**16**		1	15			**210**	2	3	205	**1**		1	
대 구 Daegu	**8**		1	7			**139**	3	6	130	**2**			2
인 천 Incheon	**10**		2	8			**147**	1	19	127	**7**	1	3	3
광 주 Gwangju	**5**			5			**95**			95				
대 전 Daejeon	**5**			5			**78**			78				
울 산 Ulsan	**5**		1	4			**56**	4	8	44				
세 종 Sejong							**11**	1	9	1				
경 기 Gyeonggi	**31**	28	3			20	**550**	32	108	410	**6**		5	1
강 원 Gangwon	**18**	7	11				**193**	24	95	74	**7**	1		6
충 북 Chungbuk	**12**	3	9			2	**153**	15	87	51	**2**	2		
충 남 Chungnam	**15**	8	7			2	**207**	24	137	46	**2**			2
전 북 Jeonbuk	**14**	6	8			2	**241**	14	145	82	**1**		1	
전 남 Jeonnam	**22**	5	17				**296**	33	196	67	**26**	1	1	24
경 북 Gyeongbuk	**23**	10	13			2	**331**	36	202	93	**14**		1	13
경 남 Gyeongnam	**18**	8	10			5	**315**	20	176	119	**7**		3	4
제 주 Jeju					2		**43**	7	5	31				

주 1. 지방자치단체 : 17 광역자치단체(1 특별시, 6 광역시, 1 특별자치시, 8 도, 1특별자치도), 227 기초자치단체(75 시, 83 군, 69 자치구)
2. 10개면(면장없음) - 경기 파주시 군내・진동・장단・진서면, 강원 고성군 수동면, 철원군 근북・원남・원동・임남・근동면
* 7개면 : 주민미거주 * 3개면 : 주민거주·행정수행(파주 군내·진동면 : 장단 출장소 설치, 철원 근북면 : 금화읍에서 관할)

Note 1. Local Governments
a. 17 Upper Level Local Governments : 7 Si(1 Special Metropolitan City, 6 Metropolitan City), 1 Special Autonomous City, 8 Do ,1 Special Autonomous Do
b. 227 Municipalities : 75 Si, 83 Gun, 69 Autonomous Gu
2. 10 Myeon(Myeon without the Chief) : Gunnae, Jindong, Jangdan, and Jinseo-myeon of Paju, Sudong of Goseong, Geunbuk, Wonnam, Wondong, Imnam, and Geundong-myeon of Cheolwon.
* 7 Myeons without residents
* 3 Myeons with residents : Gunnae & Jindong of Paju - installation of branch office of Jangdan, Geunbuk governed by Geumhwa-eup of Cheolwon

* **자치제도과 주무관 이준호**(02-2100-3805)

5-1-2-2. 행정구역 평균대비 Average Size of Administrative Districts

□ 남북한 대비 Comparison of South and North Korea

(2014. 1. 1 현재)

구 분 Classification	특별시 Seoul Metropolitan City	광역시 Other Metropolitan Cities	특별자치시 Sejong Metropolitan Autonomous City	도 Provinces	특별자치도 Jeju Special Self-Governing Province	시 Cities	군 Counties	구 (구역) Districts	읍 Eup	면 Myeon
대한민국 South Korea	1	6	1	8	1	75	83	69	216	1,196
북 한 North Korea	2	1		9	-	24	145	2(37)	145	-

주 1. 북한의 특별시(나선, 남포), 직할시(평양) 2. 노동자구 : 267구(광산, 공장지역) 3. 기준시점 : 대한민국 - 2014. 1. 1, 북한-2009. 12. 1
Note 1. Special City in North Korea : Pyeongyang, Nasun, Nampo
2. Labor District : 267 Gu (mining and plant area)
3. South Korea - as of Jan. 1, 2014, North Korea - as of Dec. 1, 2009

□ 평균규모 Average Size

(2014. 1. 1 현재)

구 분 Classification	평균면적(㎢) Average Land Size of Area	평균인구(천명) Average Population (in Thousand of Persons)	최고・최저인구(천명) Max. & Min. in Population (in Thousand of Persons)	
광역시 Metropolitan Cities	799.34	2,178	○ 부산광역시 : 3,528 Busan Metropolitan City	○ 울산광역시 : 1,156 Ulsan Metropolitan City
도 Provinces	11,573.81	3,403	○ 경 기 도 : 12,234 Gyeonggi-do	○ 강 원 도 : 1,542 Gangwon-do
시 Cities	518.75	311	○ 수 원 시 : 1,148 Suwon-si	○ 계룡시 : 41 Gyeryong-si
군 Counties	670.72	54	○ 울 주 군 : 209 Ulju-gun	○ 울 릉 군 : 11 Ulleung-gun
자치구 Districts (Autonomous)	49.50	328	○ 서울 송파구 : 668 Song pa-gu, Seoul	○ 부산 중구 : 47 Jung-gu, Busan
읍 Eup	68.22	21	○ 남양주시 화도읍 : 97 Wado-eup, Namyangju-si	○ 영월군 상동읍 : 1,2 Sangdong-eup, Yeongwol-gun
면 Myeon	62.63	4	○ 기장군 정관면 : 53 jeonggwan-myeon, gijang-gun	○ 철원군 근북면 : 0.1 Geunbuk-myeon, Cheolwon-gun

* 자치제도과 주무관 이준호(02-2100-3805)

5-1-2-3. 인구 규모별 행정구역 Administrative District Statistics by Population Sizes

□ 시(75개)Cities

(2014. 1. 1 현재)

50만명 이상 500,000 Persons or more	30 ~ 50만명 300,000 up to 500,000 Persons	10 ~ 30만명 100,000 up to 300,000 Persons	10만명 미만 Less than 100,000 persons
15	10	39	11

주 : 50만명 이상 거주시 : 수원(1,148,157), 창원(1,083,731), 고양(990,571명), 성남(979,534명), 용인(941,477명), 부천(863,720명), 안산(713,666명), 청주(672,904명), 전주(650,082명), 남양주(618,305), 안양(607,877명), 천안(591,089명), 화성(530,251명), 김해(522,049), 포항(519,467명)

Note : 500,000 resident persons or more : Suwon, Changwon, Goyang, Seongnam, Yongin, Bucheon, Ansan, Cheongju, Jeonju, Namyangju, Anyang, Cheonan, Hwaseong, Gimhae, Pohang

□ 군(83개) Counties

10 ~ 21만명 100,000 up to 210,000 Persons	5 ~ 10만명 50,000 up to 100,000 Persons	3 ~ 5만명 30,000 up to 50,000 Persons	3만명 미만 Less than 30,000 Persons
6	31	32	14

□ 자치구(69개) Districts (Autonomous)

50 ~ 70만명 500,000 up to 700,000 Persons	30 ~ 50만명 300,000 up to 500,000 Persons	30만명 미만 Less than 300,000 Persons
9	31	29

□ 읍(216개) Eup

3만명 이상 30,000 Persons or more	2 ~ 3만명 20,000 up to 30,000 Persons	1 ~ 2만명 10,000 up to 20,000 Persons	1만명 미만 Less than 10,000 Persons
43	40	68	65

□ 면(1,196개) Myeon

2만명 이상 20,000 Persons or more	1 ~ 2만명 10,000 up to 20,000 Persons	5천 ~ 1만명 5,000 up to 10,000 Persons	5천명 미만 Less than 5,000 Persons
11	61	196	928

주 : 주민미거주면 : 경기 파주시 장단・진서면, 강원 고성군 수동면, 철원군 근동・원동・원남・임남면
Note : Myeon without residents : Jangdan & Jinseo of Paju-si, Gyeonggi-do / Sudong of Goseong-gun, Gangwon-do / Geundong, Wondong, Wonnam & Imnam of Cheolwon-gun, Gangwon-do

□ 동(2,076개) Dong

3만명 이상 30,000 Persons or more	2 ~ 3만명 20,000 up to 30,000 Persons	1 ~ 2만명 10,000 up to 20,000 Persons	5천 ~ 1만명 5,000 up to 10,000 Persons	5천명 미만 Less than 5,000 Persons
401	530	687	310	148

* 자치제도과 주무관 이준호(02-2100-3805)

5-1-2-4. 연도별 행정구역 Administrative District Change by Years

(2014. 1. 1 현재) (단위 : 개)

구 분 Classification	연 도 Year	2010	2011	2012	2013	2014
시·도 Metropolitan City/Province	계 Total	16	16	16	17	17
	시 Cities	7	7	7	7	7
	특별자치시 Sejong Metropolitan Autonomous City				1	1
	도 Provinces	8	8	8	8	8
	특별자치도 Jeju Special Self-Governing Province	1	1	1	1	1
시·군·구 City, County, & District	계 Total	260	263	263	262	262
	시 Cities	75	73	74	74	75
	군 Counties	86	86	85	84	83
	자치구 Districts (autonomous)	69	69	69	69	69
	행정시 Administrative Cities	2	2	2	2	2
	일반구 Districts (General)	28	33	33	33	33
읍·면·동 Eup · Myeon · Dong ·	계 Total	3,474	3,477	3,482	3,487	3,488
	읍 Eup	214	215	216	216	216
	면 Myeon	1,202	1,201	1,198	1,198	1,196
	동 Dong	2,058	2,061	2,068	2,073	2,076

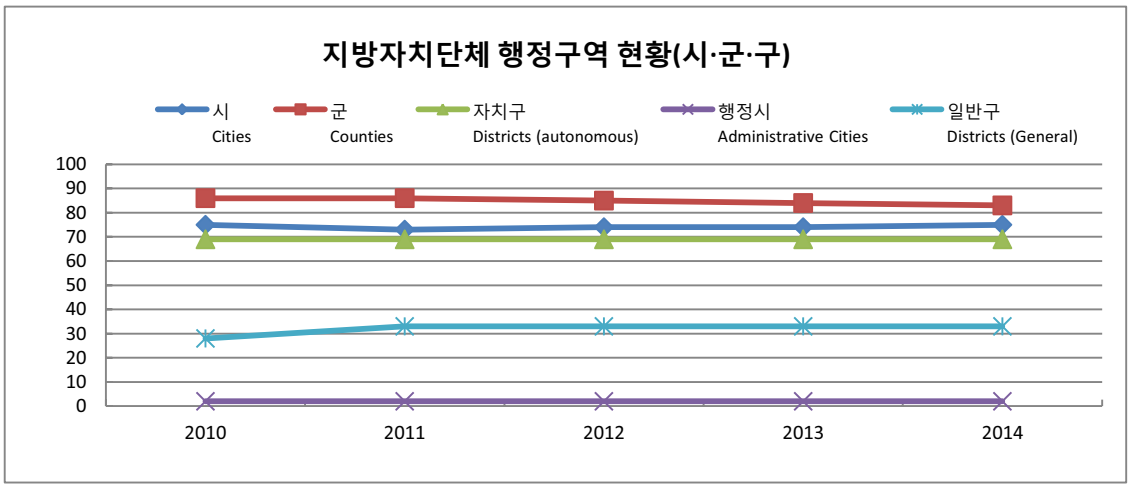

*자치제도과 주무관 이준호(02-2100-3805)

5-1-2-5. 행정구역 변천 일람 Administrative District Change by Years(Expanded)

(2014. 1. 1 현재) (단위:개, Unit : each)

연 도 Year	특별시 Seoul Metropolitan City	광역시 Other Metropolitan Cities	특별자치시 Sejong Metropolitan Autonomous City	도 Provinces	특별자치도 Jeju Special Self-Governing Province	시 Cities	군 Counties	구 Districts	읍 Eup	면 Myeon	동 Dong
2005	1	6		9	-	77	88	91	211	1,209	2,153
2006	1	6		9	-	77	88	95	209	1,208	2,168
2007	1	6		8	1	77	86	95	212	1,206	2,166
2008	1	6		8	1	77	86	95	212	1,205	2,145
2009	1	6		8	1	77	86	97	211	1,205	2,071
2010	1	6		8	1	77	86	97	214	1,202	2,058
2011	1	6		8	1	75	86	102	215	1,201	2,061
2012	1	6		8	1	76	85	102	216	1,198	2,068
2013	1	6	1	8	1	76	84	102	216	1,198	2,073
2014	1	6	1	8	1	77	83	102	216	1,196	2,076

주 : 구는 일반구 포함,시는 행정시 포함 # Note : Gu includes Ilbangu. Si includes Haengjeongsi

* **자치제도과 주무관 이준호**(02-2100-3805)

5-1-3. 국가기초구역
The National Basic Districts

5-1-3-1. 국가기초구역 설정 Delimitating The National Basic Districts

(2013.12.31. 현재) (단위 : 개, Unit : No.)

구 분 Classification	2012년도 Year 2012		2013년도 Year 2013	
	국가기초구역군 Group of The National Basic Districts	국가기초구역 The National Basic Districts	국가기초구역군 Group of The National Basic Districts	국가기초구역 The National Basic Districts
합 계 Total	**4,279**	**34,140**	**4,279**	**34,140**
서 울 Seoul	677	5,626	677	5,626
부 산 Busan	304	2,302	304	2,302
대 구 Daegu	185	1,481	185	1,481
인 천 Incheon	185	1,266	185	1,266
광 주 Gwangju	134	994	134	994
대 전 Daejeon	142	1,107	142	1,107
울 산 Ulsan	75	609	75	609
세 종 Sejong	10	90	10	90
경 기 Kyeonggi	790	6,227	790	6,227
강 원 Gangwon	215	1,800	215	1,800
충 북 Chungbuk	193	1,510	193	1,510
충 남 Chungnam	209	1,690	209	1,690
전 북 Jeonbuk	216	1,550	216	1,550
전 남 Jeonnam	221	1,899	221	1,899
경 북 Gyeongbuk	371	3,171	371	3,171
경 남 Gyeongnam	282	2,308	282	2,308
제 주 Jeju	70	510	70	510

* 주소정책과 주무관 서정하 (02-2100-4054)

5-1-3-2. 구역번호 할당 Districts Number Allocation

(2013.12.31. 현재) (단위 : 개, Unit : No.)

구 분 Classification	시・도 Metropolitan City/Province			시・군・구 City, County, & District		
	합계 Total	시・군・구 할당 City, County, & District Allocation	예비구역번호 Spare Districts Number	합계 Total	국가기초구역 설정 Delimitating The National Basic Districts	예비구역번호 Spare Districts Number
합 계 Total	**63,000**	**50,500**	**12,500**	**50,500**	**34,140**	**16,360**
서 울 Seoul	9,000	8,000	1,000	8,000	5,626	2,374
부 산 Busan	4,000	3,600	400	3,600	2,302	1,298
대 구 Daegu	3,000	2,100	900	2,100	1,481	619
인 천 Incheon	3,000	2,200	800	2,200	1,266	934
광 주 Gwangju	2,000	1,600	400	1,600	994	606
대 전 Daejeon	2,000	1,500	500	1,500	1,107	393
울 산 Ulsan	2,000	1,200	800	1,200	609	591
세 종 Sejong	1,000	200	800	200	90	110
경 기 Kyeonggi	11,000	8,800	2,200	8,800	6,227	2,573
강 원 Gangwon	3,000	2,600	400	2,600	1,800	800
충 북 Chungbuk	3,000	2,200	800	2,200	1,510	690
충 남 Chungnam	3,000	2,700	300	2,700	1,690	1,010
전 북 Jeonbuk	3,000	2,500	500	2,500	1,550	950
전 남 Jeonnam	4,000	2,900	1,100	2,900	1,899	1,001
경 북 Gyeongbuk	5,000	4,300	700	4,300	3,171	1,129
경 남 Gyeongnam	4,000	3,400	600	3,400	2,308	1,092
제 주 Jeju	1,000	700	300	700	510	190

* 주소정책과 주무관 서정하 (02-2100-4054)

5-1-3-3. 구역번호 사용범위 Use Range of Districts Number

(2013.12.31. 현재) (단위 : 개, Unit : No.)

구 분 Classification	구역번호 수 Quantity of Districts Number	구역번호 사용범위 Use Range of Districts Number
합 계 Total	**63,000**	**01000~63999**
서 울 Seoul	9,000	01000~09999
부 산 Busan	4,000	46000~49999
대 구 Daegu	3,000	41000~43999
인 천 Incheon	3,000	21000~23999
광 주 Gwangju	2,000	61000~62999
대 전 Daejeon	2,000	34000~35999
울 산 Ulsan	2,000	44000~45999
세 종 Sejong	1,000	30000~30999
경 기 Kyeonggi	11,000	10000~20999
강 원 Gangwon	3,000	24000~26999
충 북 Chungbuk	3,000	27000~29999
충 남 Chungnam	3,000	31000~33999
전 북 Jeonbuk	3,000	54000~56999
전 남 Jeonnam	4,000	57000~60999
경 북 Gyeongbuk	5,000	36000~40999
경 남 Gyeongnam	4,000	50000~53999
제 주 Jeju	1,000	63000~63999

* 주소정책과 주무관 서정하 (02-2100-4054)

5-1-4. 인구
Population

5-1-4-1. 주민등록 인구 Registered Residents

(2014. 1. 1 현재) (단위 : 명, 세대, Unit : Person/Household)

구분 Classification / 시.도 Metropolitan City/Province	인구수 Population			세대수 No. of Households
	계 Total	남 Male	여 Female	
계 Total	51,141,463	25,588,336	25,553,127	20,456,588
서 울 Seoul	10,143,645	5,007,869	5,135,776	4,182,351
부 산 Busan	3,527,635	1,747,000	1,780,635	1,404,663
대 구 Daegu	2,501,588	1,246,071	1,255,517	960,265
인 천 Incheon	2,879,782	1,448,835	1,430,947	1,118,988
광 주 Gwangju	1,472,910	730,216	742,694	563,599
대 전 Daejeon	1,532,811	767,309	765,502	584,877
울 산 Ulsan	1,156,480	595,319	561,161	431,595
세 종 Saejong	122,153	62,205	59,948	50,045
경 기 Gyeonggi	12,234,630	6,159,193	6,075,437	4,712,324
강 원 Gangwon	1,542,263	776,498	765,765	664,913
충 북 Chungbuk	1,572,732	792,862	779,870	644,062
충 남 Chungnam	2,047,631	1,037,421	1,010,210	857,699
전 북 Jeonbuk	1,872,965	932,894	940,071	766,699
전 남 Jeonnam	1,907,172	952,597	954,575	815,769
경 북 Gyeongbuk	2,699,440	1,355,951	1,343,489	1,139,387
경 남 Gyeongnam	3,333,820	1,678,592	1,655,228	1,320,887
제 주 Jeju	593,806	297,504	296,302	238,465

* 주민과 주무관 손생영(02-2100-3128)

5-1-4-2. **자치단체별 인구 추이** Changes of Population by Si·Do

(2014. 1. 1 현재) (단위 : 명, Unit : Person)

시·도 Metropolitan City/Province	2004	2005	2006	2007	2008	2009	2010	2011	2012	2013
계	**48,386,998**	**48,583,805**	**48,782,274**	**48,991,779**	**49,268,928**	**49,540,367**	**49,773,145**	**50,515,666**	**50,734,284**	**51,141,463**
서 울 Seoul	10,174,265	10,173,162	10,167,344	10,181,166	10,192,710	10,200,827	10,208,302	10,312,545	10,249,679	10,143,645
부 산 Busan	3,691,445	3,666,345	3,638,293	3,611,992	3,587,439	3,564,577	3,543,030	3,567,910	3,550,963	3,527,635
대 구 Daegu	2,529,544	2,524,712	2,511,306	2,496,115	2,493,261	2,492,724	2,489,781	2,511,676	2,507,271	2,501,588
인 천 Incheon	2,570,194	2,578,817	2,600,495	2,624,391	2,664,576	2,692,696	2,710,579	2,758,296	2,801,274	2,879,782
광 주 Gwangju	1,395,762	1,401,172	1,401,745	1,407,798	1,413,444	1,422,702	1,433,640	1,454,636	1,463,464	1,472,910
대 전 Daejeon	1,432,296	1,443,471	1,454,638	1,466,158	1,475,659	1,480,895	1,484,180	1,503,664	1,515,603	1,532,811
울 산 Ulsan	1,072,867	1,081,453	1,087,648	1,092,494	1,099,995	1,112,407	1,114,866	1,126,298	1,135,494	1,156,480
세 종 **Saejong**										122,153
경 기 Gyeonggi	10,206,851	10,462,920	10,697,215	10,906,033	11,106,211	11,292,264	11,460,610	11,786,622	11,937,415	12,234,630
강 원 Gangwon	1,527,034	1,521,375	1,513,110	1,505,420	1,503,806	1,508,575	1,512,870	1,529,818	1,536,448	1,542,263
충 북 Chungbuk	1,489,635	1,488,945	1,488,803	1,494,559	1,506,608	1,519,587	1,527,478	1,549,528	1,562,903	1,572,732
충 남 Chungnam	1,912,803	1,953,406	1,962,646	1,974,433	1,995,531	2,018,537	2,037,582	2,075,514	2,101,284	2,047,631
전 북 Jeonbuk	1,954,430	1,906,742	1,885,335	1,868,365	1,862,277	1,855,772	1,854,508	1,868,963	1,874,031	1,872,965
전 남 Jeonnam	2,017,730	1,986,192	1,967,205	1,942,925	1,929,836	1,919,000	1,913,004	1,918,485	1,914,339	1,907,172
경 북 Gyeongbuk	2,720,832	2,695,917	2,688,491	2,688,577	2,681,364	2,673,931	2,669,876	2,689,920	2,699,195	2,699,440
경 남 Gyeongnam	3,139,013	3,143,814	3,160,431	3,172,857	3,196,953	3,225,255	3,250,176	3,290,536	3,308,765	3,333,820
제 주 Jeju	552,297	555,362	557,569	558,496	559,258	560,618	562,663	571,255	576,156	593,806

*** 주민과 주무관 손생영 (02-2100-3128)**

5-1-5. 지방자치단체 기구

Organization of Local Governments

□ 시·도 Metropolitan Cities and Provinces

(2013.12.31 현재)

구분 Classification / 기관별 Local Gov't	보조·보좌기관 Subordinate Organizations(Line/Staff)						직속기관 Affiliated Organization	사업소 Business Office
	실 Office	국 Bureau	본부 Head Office	국장급(관) Director General	담당관 Officer	과 Division		
특 별 시(1) Seoul Metropolitan City	5	5	4	14	37	91	30	30
광 역 시 (6) Other Metropolitan Cities	8	47	12	19	72	277	60	107
특별자치시 (1) Sejong Metropolitan Autonomous City	1	3	1	0	10	17	2	2
도 (8) Provinces	14	64	17	27	79	361	162	87
특별자치도 (1) Jeju Specia Self-Governing Province	1	7	5	1	7	36	9	18

□ 시·군·구 Cities, Counties & Districts

(2013.12.31 현재)

구분 Classification / 기관별 Local Gov't		보조·보좌기관 Subordinate Organizations(Line/Staff)		직속기관 Affiliated Organization	사업소 Business Office	출장소 Branch Office
		실·국 Office & Bureau	과·담당관 Division			
시 (75) Cities		288	1,949	161	342	11
군 (83) Counties		8	1,101	165	189	_
구 Districts	자치구 (69) Districts (Autonomous)	268	1,667	69	39	4
	시의 구 (33) Districts (non-autonomous)	_	290	_	_	_

* 자치제도과 주무관 유영관(02-2100-3768)

□ 읍·면·동·출장소 Eup, Myeon, Dong & Branch Office

(2014.1.1 현재)

읍 Eup	면 Myeon	동 Dong			출장소 Branch Office		
		특별시 Seoul Metropolitan City	광역시 Other Metropolitan Cities	도 Provinces	시·도 Metropolitan City/Province	시·군·구 City, County, & District	읍·면 Eup & Myeon
216	1,196	423	679	942	5	15	55

* 자치제도과 주무관 이준호(02-2100-3805)

□ 대도시의 군, 구, 읍면동, 출장소 Gun, Gu, Eup, Myeon, Dong & Branch Office of Large Cities

(2014. 1. 1 현재)

기관별 Localties	구분 Classification	군 Counties	구 Districts	읍·면·동 Eup, Myeon & Dong	구 출장소 Branch Office of District	비 고 Remark
	계 Total	**5**	**102** **(33)**	**1,651**	**4**	
	서 울 Seoul	-	25	423	-	
	부 산 Busan	1	15	210	1	강서(천가)
	대 구 Daegu	1	7	139	-	
	인 천 Incheon	2	8	147	3	중구(영종, 용유), 서구(검단)
	광 주 Gwangju	-	5	95	-	
	대 전 Daejeon	-	5	78	-	
	울 산 Ulsan	1	4	56	-	
	세 종 Sejong			11		
경 기 Gyeonggi	**수 원** Suwon	-	(4)	40	-	
	성 남 Seongnam	-	(3)	48	-	
	안 양 Anyang	-	(2)	31	-	
	부 천 Bucheon	-	(3)	36	-	
	안 산 Ansan	-	(2)	25	-	
	고 양 Goyang	-	(3)	39	-	
	용 인 Yongin	-	(3)	31	-	
	남양주 Namyangju		-	16	-	
	화 성 Hwaseong		-	23	-	
충 북 Chungbuk	**청 주** Cheongju	-	(2)	30	-	
충 남 Chungnam	**천 안** Cheonan	-	(2)	30	-	
전 북 Jeonbuk	**전 주** Jeonju	-	(2)	33	-	
경 북 Gyeongbuk	**포 항** Pohang	-	(2)	29	-	
경 남 Gyeongnam	**창 원** Changwon	-	(5)	62	-	
	김 해 Gimhae	-	-	19	-	

주 : ( )는 일반시의 구 # Note : ( ) is Non-Autonomous Gu

*** 자치제도과 주무관 이준호(02-2100-3805)**

5-1-6. 지방자치단체 공무원 정원

Fixed Number of Civil Servants in Local Governments

5-1-6-1. 총 괄 Summary

총 정 원 Total No. of Civil Servants	국 가 No. of State Civil Servants	지 방 No. of Local Civil Servants
291,406명	82명	291,324명

5-1-6-2. 지방자치단체별 정원 Fixed Number of Civil Servants by Local Governments

(단위 : 명, Unit : Person)

구분 Classification	계 Total	정무직 Political Service	고 위 공무원 SCS	일반직 General Service	연구직 Research Service	지도직 Instruction Service	별정직 Extraordinary Civil Service	소방직 Fire-fighting Service	경찰직 Police Service	교육직 Educational Service
계 Total	**291,406**	**250**	**41**	**242,565**	**3,227**	**4,475**	**701**	**39,220**	**127**	**800**
서 울 Seoul	**47,963**	29	1	40,387	337	24	206	6,503	-	476
부 산 Busan	**16,867**	17	2	14,003	177	35	37	2,596	-	-
대 구 Daegu	**11,508**	9	2	9,291	142	50	28	1,986	-	-
인 천 Incheon	**13,018**	11	2	10,487	150	76	36	2,256	-	-
광 주 Gwangju	**7,011**	6	2	5,744	90	26	26	1,117	-	-
대 전 Daejeon	**7,086**	6	2	5,776	89	32	22	1,159	-	-
울 산 Ulsan	**5,610**	6	2	4,638	87	31	10	836	-	-
세 종 Sejong	**1,080**	1	2	853	2	32	8	182	-	-
경 기 Gyeonggi	**46,165**	32	4	38,955	324	609	62	6,179	-	-
강 원 Gangwon	**16,765**	19	3	13,754	228	385	34	2,292	-	50
충 북 Chungbuk	**12,605**	13	3	10,535	197	316	19	1,480	-	42
충 남 Chungnam	**16,660**	16	3	13,745	230	510	20	2,090	-	46
전 북 Jeonbuk	**16,204**	15	3	13,504	207	464	40	1,971	-	-
전 남 Jeonnam	**20,280**	23	3	17,167	303	598	50	2,067	-	69
경 북 Gyeongbuk	**24,823**	24	3	20,691	284	718	25	3,035	-	43
경 남 Gyeongnam	**22,665**	19	3	18,968	266	464	47	2,824	-	74
제 주 Jeju	**5,096**	4	1	4,067	114	105	31	647	127	-

* 자치제도과 주무관 김현진(02-2100-3753)

5-1-6-3. **직종별 정원** Fixed Number of Civil Servants by Occupational Type

(단위 : 명, Unit : Person)

계 Total	정무 Political Service	고위 공무원 SCS	일반 General Service	연구 Research Service	지도 Teaching Service	별정 Special Administrative Service	소방 Fire-Fighting Service	경찰 Police Service	교원 Educational Service
291,406	250	41	242,565	3,227	4,475	701	39,220	127	800
100%	0.1%	0.0%	83.2%	1.1%	1.5%	0.2%	13.5%	0.0%	0.3%

5-1-6-4. **기관 · 계층별 정원** Fixed Number of Civil Servants by Level of Local Government

(단위 : 명, Unit : Person)

구 분 Classification	계 Total	특별시 Seoul Metropolitan City	광역시 Other Metropolitan Cities	특별자치시 Sejong Metropolitan Autonomous City	도 Provinces	특별자치도 Jeju Special Self-Governing Province	시 Cities	군 Counties	자치구 Autonomous Districts	읍 Eup	면 Myeon	동 Dong
총 정 원 Total Fixed Number	**291,406**	16,940	26,582	874	37,943	4,175	71,736	36,340	48,374	5,449	17,645	25,348
본 청 정 원 No. of Civil Servants in the Head Office	**178,833**	3,914	8,698	548	10,702	910	40,271	23,921	41,518	5,409	17,594	25,348
인 구 수(천명) Population (in Thousand of Persons)	**51,141**	10,144	13,071	122	27,211	594	23,305	4,518	22,602	4,485	4,918	41,738
공무원 1인당 주민수 Population per Civil Servant	**175**	**599**	**492**	**140**	**717**	**142**	**325**	**124**	**467**	**823**	**279**	**1,647**

* **자치제도과 주무관 김현진**(02-2100-3753)

5-1-6-5. 직급별 정원 Fixed Number of Civil Servants by Grade

(단위 : 명, Unit : Person)

직급 Grade \ 직종 Occupation	계 Total	정무직 Political Service	별정직 Special Administrative Service	일반직 General Service	기 타 Others
계 Total	**291,406**	**250**	**701**	**242,565**	**47,890**
정 무 직 Political Service	250	250	-	-	-
일반직 및 별정직 General & Special Administrative Service	243,266	-	701	242,565	-
1 급 GR 1	27	-	16	11	-
1·2 급 GR 1·2	2	-	-	2	-
2 급 GR 2	29	-	2	27	-
2·3 급 GR 2·3	41	-	-	41	-
3 급 GR 3	306	-	-	306	-
3·4 급 GR 3·4	42	-	-	42	
4 급 GR 4	2,642	-	85	2,557	-
4·5 급 GR 4·5	251	-	-	251	-
5 급 GR 5	16,863	-	196	16,667	-
6 급 GR 6	58,607	-	206	58,401	-
7 급 GR 7	73,433	-	132	73,301	-
8 급 GR 8	58,916	-	38	58,878	-
9 급 GR 9	31,450	-	26	31,424	-
전문경력관 가군,나군, 다군 Specialist Grade A/B/C	-	-	-	657	
고위공무원 Senior Civil Service	41	-	-	-	41
소 방 직 Fire-Fighting Service	39,220	-	-	-	39,220
경 찰 직 Police Service	127	-	-	-	127
연 구 직 Research Service	3,227	-	-	-	3,227
지 도 직 Teaching Service	4,475	-	-	-	4,475
교 원 Educational Service	800	-	-	-	800

* 자치제도과 주무관 김현진(02-2100-3753)

5-1-6-6. **연도별 추이** Fixed Number of Civil Servants by Year

(단위 : 명, Unit : Person)

연도 Year	공무원수 Number of Civil Servants			인구수 (천명) Population (in Thousand of Persons)	인구 : 공무원 Population per Civil Servant
	계 Total	국가 State	지방 Local		
2004	**264,533**	129	264,404	48,584	189
2005	**256,581**	129	274,271	48,782	178
2006	**279,826**	79	279,747	48,992	175
2007	**282,476**	79	282,397	49,269	174
2008	**274,871**	79	274,792	49,540	180
2009	**277,122**	79	277,043	49,773	180
2010	**281,173**	80	281,093	50,516	180
2011	**283,477**	80	283,397	50,734	179
2012	**287,961**	82	287,879	50,948	177
2013	**291,406**	82	291,324	51,141	176

* **자치제도과 주무관 김현진**(02-2100-3753)

5-1-7. 지방자치단체 공무원 현원
Current Number of Local Civil Servants

5-1-7-1. 총괄 Summary

(단위 : 명) (Unit : Person)

구분 Classification	계 Total		시・도 Metropolitan City/Province		시・군・자치구 City, County, & Districts		읍・면・동 Eup, Myeon & Dong	
	전 체 Total	여 성 Female	전 체 Total	여 성 Female	전 체 Total	여 성 Female	전 체 Total	여 성 Female
계 Total	287,299	89,979	84,963	14,398	155,378	55,301	46,958	20,280
고위공무원 SCS	41	1	41	1				
일반직 General Service	246,743	87,221	45,567	11,724	154,218	55,217	46,958	20,280
1 급 GR 1	6	-	6					
2 급 GR 2	63	1	44		19	1		
3 급 GR 3	322	19	229	17	93	2		
4 급 GR 4	2,620	178	1,409	85	1,196	92	15	1
5 급 GR 5	15,715	1,466	5,586	450	6,803	754	3,326	262
6 급 GR 6	63,171	15,268	12,528	2,676	40,306	10,367	10,337	2,225
7 급 GR 7	86,889	35,006	14,795	4,555	58,097	23,891	13,997	6,560
8 급 GR 8	44,042	20,148	4,625	1,805	28,677	12,151	10,740	6,192
9 급 GR 9	20,892	10,842	762	248	11,658	5,583	8,472	5,011
연구직 Research Service	3,030	1,015	2,548	820	479	195	3	-
연구관 Researcher Officier	490	66	483	66	6		1	
연구사 Researcher	2,540	949	2,065	754	473	195	2	
지도직 Teaching Service	4,345	1,113	545	147	3,760	956	40	10
지도관 Instruction Officier	477	43	123	23	345	20	9	
지도사 Instructor	3,868	1,070	422	124	3,415	936	31	10
전문경력관 Speciallist	594	70	282	40	311	29	1	1
전담직위 General Administrative Service	648	225	241	82	405	141	2	2
개방형 Open-competition position	164	32	115	27	49	5		
일반임기제 Fixed-term (General)	4,242	1,838	1,852	772	2,365	1,050	25	16
특 정 직 Special Service	39,801	2,671	39,166	2,644	635	27		
정 무 직 Political Service	243	6	21		222	6		
별정직 Special Administrative Service	471	80	168	29	303	51	-	-
5급상당 이상 GR 5 or Higher	151	7	113	7	38			
6급상당 이하 GR 6 or Lower	320	73	55	22	265	51		

* 지방공무원과 주무관 임영완(02-2100-3788)

5-1-7-2. **연령별** Local Civil Servants by Age

(단위 : 명) (Unit : Person)

연령 Age Group / 구분 Occupational Type	계 Total		20세 이하 Under 21 Years		21 ~ 30세 21~30 Years		31 ~ 40세 31~40 Years		41 ~ 50세 41~50 Years		51 ~ 59세 51~59 Years		60세 이상 60 Years & over		평균연령 Mean Age	
	전체 Total	여성 Female	전체 Total	여성 Female	전체 Total	여성 Female	전체 Total	여성 Female	전체 Total	여성 Female	전체 Total	여성 Female	전체 Total	여성 Female	전체 Total	여성 Female
계 Total	**287,299**	**89,979**	**189**	**70**	**22,462**	**12,817**	**82,744**	**33,171**	**105,269**	**33,754**	**75,679**	**10,019**	**956**	**148**	**48.9**	**46.8**
고위공무원 SCS	**41**	**1**							7		34	1			**54.4**	**59.0**
일반직 General Service	**246,743**	**87,221**	**187**	**70**	**17,386**	**12,022**	**68,021**	**31,716**	**90,743**	**33,334**	**69,714**	**9,936**	**692**	**143**	**49**	**48**
1 급 GR 1	**6**	**0**									6				56.3	-
2 급 GR 2	**63**	**1**							8		55	1			54.7	57.0
3 급 GR 3	**322**	**19**							56	3	263	15	3	1	54.6	56.3
4 급 GR 4	**2,620**	**178**					13	1	239	29	2,337	147	31	1	55.3	54.5
5 급 GR 5	**15,715**	**1,466**			39	17	134	22	1,511	217	13,920	1,195	111	15	54.3	53.7
6 급 GR 6	**63,171**	**15,268**			5	5	1,246	600	30,433	9,407	31,295	5,202	192	54	51.1	49.9
7 급 GR 7	**86,889**	**35,006**			853	546	27,724	13,267	43,384	18,489	14,813	2,686	115	18	45.1	43.8
8 급 GR 8	**44,042**	**20,148**	2		5,642	4,313	25,972	12,332	8,891	3,217	3,499	281	36	5	39.4	36.9
9 급 GR 9	**20,892**	**10,842**	185	70	10,104	6,621	8,985	3,692	1,481	444	137	15			33.6	32.1
연구직 Research Service	**3,030**	**1,015**	**0**	**0**	**132**	**97**	**878**	**466**	**1,319**	**396**	**699**	**56**	**2**	**0**	**47.6**	**44.0**
연구관 Researcher Officier	**490**	**66**					1		108	36	379	30	2		52.9	49.5
연구사 Researcher	**2,540**	**949**			132	97	877	466	1,211	360	320	26			42.2	38.5
지도직 Teaching Service	**4,345**	**1,113**	**0**	**0**	**157**	**98**	**987**	**375**	**1,529**	**503**	**1,655**	**133**	**17**	**4**	**50.2**	**47.6**
지도관 Instruction Officier	**477**	**43**							13	4	460	38	4	1	55.5	54.3
지도사 Instructor	**3,868**	**1,070**			157	98	987	375	1,516	499	1,195	95	13	3	44.9	40.8
전문경력관 Speciallist	**594**	**70**			9	2	82	14	223	26	275	28	5		48.8	47.2
전담직위 General Administrative Service	**648**	**225**			5	2	80	41	278	118	282	63	3	1	48.5	46.2
개방형 Open-competition position	**164**	**32**					11	1	66	19	61	9	26	3	51.3	49.5
일반임기제 Fixed-term (General)	**4,242**	**1,838**			440	321	1,909	905	1,325	466	417	105	151	41	40.4	37.9
특 정 직 Special Service	**39,801**	**2,671**	1		5,041	775	14,614	1,425	14,325	395	5,699	74	121	2	40.7	34.4
정 무 직 Political Service	**243**	**6**			1		2		26		88	3	126	3	57.2	59.2
별정직 Special Administrative	**471**	**80**	**1**	**0**	**34**	**20**	**107**	**30**	**168**	**25**	**144**	**5**	**17**	**0**	**47.3**	**41.0**
5급상당 이상 GR 5 or Higher	**151**	**7**			1		10	2	38	3	94	2	8		51.9	45.1
6급상당 이하 GR 6 or Lower	**320**	**73**	1		33	20	97	28	130	22	50	3	9		42.6	36.9

* **지방공무원과 주무관 임영완**(02-2100-3788)

5-1-7-3. 학력별 Local Civil Servants by Educational Background

(단위 : 명) (Unit : Person)

학력 Educational Background / 구분 Occupational Type	계 Total		대학원졸 Graduate School Graduated		대 졸 University Graduated		전문대졸 Junior College Graduated		고 졸 High School Graduated		중 졸 Middle School Graduated		초등졸 이하 Elementary School Graduated	
	전체 Total	여성 Female	전체 Total	여성 Female	전체 Total	여성 Female	전체 Total	여성 Female	전체 Total	여성 Female	전체 Total	여성 Female	전체 Total	여성 Female
계 Total	**287,299**	**89,979**	**22,238**	**6,970**	**149,094**	**55,927**	**50,263**	**16,430**	**55,507**	**9,654**	**5,377**	**403**	**4,820**	**595**
고위공무원 SCS	**41**	**1**	39	1	2									
일반직 General Service	**246,743**	**87,221**	**20,433**	**6,802**	**132,477**	**54,748**	**39,088**	**15,139**	**45,511**	**9,549**	**4,756**	**402**	**4,478**	**581**
1 급 GR 1	**6**	**0**	6											
2 급 GR 2	**63**	**1**	55	1	8									
3 급 GR 3	**322**	**19**	217	13	80	2	5	1	17	3	3			
4 급 GR 4	**2,620**	**178**	1,022	102	947	56	178	10	439	10	25		9	
5 급 GR 5	**15,715**	**1,466**	2,958	458	6,333	578	2,145	167	4,073	252	113	4	93	7
6 급 GR 6	**63,171**	**15,268**	5,096	1,652	28,591	7,466	12,653	3,753	15,195	2,273	870	77	766	47
7 급 GR 7	**86,889**	**35,006**	3,567	1,644	47,492	21,420	14,799	6,807	16,577	4,733	2,458	217	1,996	185
8 급 GR 8	**44,042**	**20,148**	1,118	548	27,691	14,502	6,227	3,055	6,685	1,782	1,161	84	1,160	177
9 급 GR 9	**20,892**	**10,842**	587	315	16,044	8,941	2,217	1,055	1,676	408	62	5	306	118
연구직 Research Service	**3,030**	**1,015**	**2,541**	**847**	**405**	**130**	**14**	**5**	**46**	**21**	**17**	**10**	**7**	**2**
연구관 Researcher Officier	**490**	**66**	451	66	27		3		7		1		1	
연구사 Researcher	**2,540**	**949**	2,090	781	378	130	11	5	39	21	16	10	6	2
지도직 Teaching Service	**4,345**	**1,113**	**897**	**258**	**2,745**	**781**	**291**	**55**	**393**	**14**	**8**	**1**	**11**	**4**
지도관 Instruction Officier	**477**	**43**	166	28	201	14	31	1	79					
지도사 Instructor	**3,868**	**1,070**	731	230	2,544	767	260	54	314	14	8	1	11	4
전문경력관 Speciallist	**594**	**70**	120	25	203	20	93	13	140	10	21		17	2
전담직위 General Administrative Service	**648**	**225**	110	48	224	92	167	68	134	14	7	1	6	2
개방형 Open-competition position	**164**	**32**	109	29	42	2	3		5				5	1
일반임기제 Fixed-term (General)	**4,242**	**1,838**	2,030	862	1,672	758	296	150	131	29	11	3	102	36
특 정 직 Special Service	**39,801**	**2,671**	1,520	150	16,348	1,145	11,112	1,274	9,900	95	612		309	7
정 무 직 Political Service	**243**	**6**	141	4	73	1	10		11		1		7	1
별정직 Special Administrative Service	**471**	**80**	**105**	**13**	**194**	**33**	**53**	**17**	**85**	**10**	**8**	**1**	**26**	**6**
5급상당 이상 GR 5 or Higher	**151**	**7**	65	5	63	1	4	1	16				3	
6급상당 이하 GR 6 or Lower	**320**	**73**	40	8	131	32	49	16	69	10	8	1	23	6

* 지방공무원과 주무관 임영완(02-2100-3788)

5-1-8. 지방자치단체 대우공무원

Civil Servants Treated as Higher Rank in Local Governments

(단위 : 명) (Unit : Person)

시도별 Metropolitan City/Province / 구분 Occupational Type	계 Total		특별시・광역시・도 Seoull Metropolitan City・Other Metropolitan Cities・Province		시・군・자치구 City・County・Districts		읍・면・동 Eup・Myeon・Dong	
	2013 Year 2013	누 계 Accumulated	2013 Year 2013	누 계 Accumulated	2013 Year 2013	누 계 Accumulated	2013 Year 2013	누 계 Accumulated
계 Total	15,201	88,755	3,455	16,052	9,814	63,681	1,932	9,022
일반직 General Service	15,201	88,755	3,455	16,052	9,814	63,681	1,932	9,022
1 급 GR 1	2	2	1	1	1	1		
2 급 GR 2	7	19	4	12	3	7		
3 급 GR 3	85	215	58	113	27	102		
4 급 GR 4	981	3,087	412	1,303	484	1,541	85	243
5 급 GR 5	4,112	32,777	1,102	6,364	2,460	22,789	550	3,624
6 급 GR 6	6,230	40,515	1,308	5,533	4,235	31,171	687	3,811
7 급 GR 7	3,345	7,796	467	1,218	2,327	5,322	551	1,256
8 급 GR 8	213	301	16	16	138	210	59	75
연구관 Researcher Officier	94	1,413	74	1,227	20	186		
지도관 Instruction Officier	132	2,630	13	265	119	2,352		13

* 지방공무원과 주무관 임영완(02-2100-3788)

5-1-9. 지방자치단체 여성공무원
Female Civil Servants in Local Governments

5-1-9-1. 연도별 여성공무원 추이 Local Female Civil Servants by Years

(단위 : 명) (Unit : Person)

연도별 Year	2004	2005	2006	2007	2008	2009	2010	2011	2012	2013
전 체 Total	256,424	266,176	272,584	275,484	275,231	278,303	279,636	281,035	284,355	287,299
(증감)	7,900	9,752	6,408	2,900	(253)	3,072	1,333	1,399	3,320	2,944
여 성 Female	64,683	70,568	75,608	78,855	80,666	82,178	83,282	84,239	87,239	89,979
(증감)	4,935	5,885	5,040	3,247	1,811	1,512	1,104	957	3,000	2,740
여성비율 Female Percent (%)	25.20	26.50	27.70	28.60	29.30	29.50	29.80	30.00	30.70	31.32
(증감)	1.2	1.3	1.2	1.4	0.7	0.2	0.3	0.2	0.7	0.6

* 지방공무원과 주무관 임영완(02-2100-3788)

5-1-9-2. 지치단체 5급 이상 여성공무원 Local Female Civil Servants Number(GR5 or Higher)

(단위 : 명) (Unit : Person)

구 분 Classification	전체 공무원 Public Official			5급 이상 공무원 Above a Deputy Director		
	전체 Total	여성 Female	비율(%) rate	전체 Total	여성 Female	비율(%) rate
계(G)	**287,299**	89,979	31.3	20,737	2,040	9.8
서 울 Seoul	**47,080**	15,596	33.1	3,021	521	17.2
부 산 Busan	**16,770**	5,767	34.4	1,328	144	10.8
대 구 Daegu	**11,468**	3,282	28.6	904	103	11.4
인 천 Incheon	**12,956**	4,194	32.4	1,171	128	10.9
광 주 Gwangju	**7,019**	2,281	32.5	678	79	11.7
대 전 Daejeon	**7,048**	2,217	31.5	615	81	13.2
울 산 Ulsan	**5,378**	1,696	31.5	511	35	6.8
세 종 Sejong	**1,109**	348	31.4	177	18	10.2
경 기 Gyeonggi	**45,866**	15,408	33.6	3,148	317	10.1
강 원 Gangwon	**16,268**	4,308	26.5	1,141	65	5.7
충 북 Chungbuk	**12,548**	3,674	29.3	875	61	7.0
충 남 Chungnam	**16,437**	4,755	28.9	1,150	64	5.6
전 북 Jeonbuk	**15,814**	5,126	32.4	1,113	91	8.2
전 남 Jeonnam	**19,686**	5,926	30.1	1,324	84	6.3
경 북 Gyeongbuk	**24,618**	6,952	28.2	1,593	102	6.4
경 남 Gyeongnam	**22,228**	7,094	31.9	1,459	85	5.8
제 주 Jeju	**5,006**	1,355	27.1	529	62	11.7

* 지방공무원과 주무관 임영완(02-2100-3788)

5-1-10. 지방의회 의원 정수

Fixed Number of Local Council Members

[제6기 : '10.7 ~ '14.6]

시·도 Metropolitan City/Province	총계 Total		광역의회 Upper Level Local Council						기초의회 Lower Level Local Council			
			광역의회의원 Upper Level Local Council Members				교육의원 Education Council Members					
				의원 정수 Number of Local Council Members						의원 정수 Number of Local Council Members		
	선거구수 Number of Election Districts	의원 정수 Number of Local Council Members	선거구수 Number of Election Districts	소계 Sub Total	지역 Local Representative	비례 Proportional Representative	선거구수 Number of Election Districts	의원 정수 Number of Education Council Members	선거구수 Number of Election Districts	소계 Sub Total	지역 Local Representative	비례 Proportional Representative
계 Total	**1,801**	**3,731**	**680**	**773**	**691**	**82**	**82**	**82**	**1,039**	**2,876**	**2,501**	**375**
서 울 Seoul	**264**	**533**	96	106	96	10	8	8	160	419	366	53
부 산 Busan	**118**	**235**	42	47	42	5	6	6	70	182	158	24
대 구 Daegu	**75**	**150**	26	29	26	3	5	5	44	116	102	14
인 천 Incheon	**75**	**150**	30	33	30	3	5	5	40	112	97	15
광 주 Gwangju	**48**	**94**	19	22	19	3	4	4	25	68	59	9
대 전 Daejeon	**44**	**89**	19	22	19	3	4	4	21	63	55	8
울 산 Ulsan	**42**	**76**	19	22	19	3	4	4	19	50	43	7
세 종 Sejong		**15**		15	13	2	-	-	-	-	-	-
경 기 Gyeonggi	**270**	**548**	112	124	112	12	7	7	151	417	363	54
강 원 Gangwon	**94**	**216**	38	42	38	4	5	5	51	169	146	23
충 북 Chungbuk	**78**	**165**	28	31	28	3	4	4	46	130	113	17
충 남 Chungnam	**102**	**209**	36	37	34	3	5	5	61	167	142	25
전 북 Jeonbuk	**111**	**240**	34	38	34	4	5	5	72	197	173	24
전 남 Jeonnam	**138**	**305**	51	57	51	6	5	5	82	243	211	32
경 북 Gyeongbuk	**159**	**347**	52	58	52	6	5	5	102	284	247	37
경 남 Gyeongnam	**149**	**318**	49	54	49	5	5	5	95	259	226	33
제 주 Jeju	**34**	**41**	29	36	29	7	5	5	-	-	-	-

2012.7.1 세종특별자치시 출범에 따라 의원정수는 변경사항을 적용하였으나 선거구는 재획정된 바 없으므로 세종특별자치시 출범 이전의 선거구수 적용

*** 선거의회과 주무관 김은희(02-2100-3871)**

5-1-11. 주민직접참여제도
Resident Direct Participation System

5-1-11-1. 주민투표 실시사례 Referendums

지역 Area	투표일 Vote Day	건명 Name	투표결과 Vote Result
제주도 Jeju-do	05.7.27	제주도 행정체계 개편	단일광역자치안 확정
청주시/청주군 Cheongju-Si , Gun	05.9.29	청주/청원 통합	통합무산
군산, 포항, 경주, 영덕 Gunsan, Pohang, Gyeongju, Youngduk	05.11.2	방사성폐기물처분시설 선정	경주시 선정
서울시 Seoul	11.8.24	무상급식지원범위	미개표
영주시 yeongju-Si	11.12.7	면사무소 이전관련	평은리 일대 선정
청원군 Cheongwon-Gun	12.6.27	청주/청원 통합	통합의사 확인
남해군 Namhae-Gun	12.10.17	남해화력발전소 유치동의서 제출	유치무산
완주군 Wanju-Gun	13.6.26	전주/완주 통합	통합반대의사 확인

5-1-11-2. 주민소환투표 청구 및 실시사례 Recalls

지역 Area	청구일 Request Day	청구대상 Target of Request	청구사유 Reason to Request	투표결과 Vote Result
경기 하남 Gyeonggi Hanam	07.7.23 '07.10.10	하남시장, 시의원 3명	광역화장장 설치 관련 갈등	ㅇ시의원 2명 소환 ㅇ 시장/시의원1명 불소환
제주특별자치도 Jeju Special Self-Governing Province	09.6.29	제주특별자치도지사	제주해군기지 건설관련 주민의견 수렴부족 등	ㅇ 도지사 불소환 * 투표율11%로 소환무산
경기 과천시 Gyeonggi Gwacheon-si	11.9.8	과천시장	보금자리지구 지정 수용	ㅇ 시장 불소환 * 투표율17.8%로 소환무산
강원 삼척시 Gangwon Samcheok-Si	12.8.1	삼척시장	원자력발전소 건립 강행 등	ㅇ 시장 불소환 * 투표율25.9%로 소환무산
전남 구례구 Jeonnam Guryegu	12.1.2	구례군수	법정구속으로 인한 군정 공백 유발	ㅇ 군수 불소환 * 투표율8.3%로 소환무산

* **선거의회과 주무관 이범수**(02-2100-3761)

5-1-11-3. 주민소송 제기사례 Resident´s Lawsuits

지역 Area	소송제기일 Suit In stitution Day	소송요지 Suit Point	결과 및 진행상황 Result & Process
경기 성남 Gyeonggi Seongnam	06.5.25	확장된 탄천변도로 일부구간(0.27㎞)을 사용할 수 없게 되어(비행안전구역) 예산낭비	주민패소(종결)
경기 광명 Gyeonggi Gvangmyeong	06.7.24	신설 음식물쓰레기 처리시설이 가동되지 않아 쓰레기 위탁처리 비용 추가발생, 예산 낭비	종결(1심, 소취하)
충남 서천 Chungnam Seocheon	06.8.31	군수 업무추진비 위법지출	주민패소(종결)
서울 성북 Seoul Seongbuk	06.9.13	구의회 업무추진비 위법지출	주민패소(종결)
인천 부평 Incheon Bupyeong	06.10.10	구의회 업무추진비 위법지출	주민패소(종결)
인천 부평 Incheon Bupyeong	06.12.11	구청장 업무추진비 위법지출	주민패소(종결)
충남 청양 Chungnam Cheongyang	07.4.23	군수 업무추진비 위법지출 및 인공폭포 조성공사 불법 추진으로 예산낭비	주민패소(종결)
강원 원주 Gangwon Wonju	07.8.1	물이용부담금 활용한 소공원조성 해태에 관한 부작위 위법확인 소송	주민패소(종결)
경기 수원 Gyeonggi Suwon	07.9.3	수원시 공무원에 대한 초과근무수당 불법지급	주민패소(종결)
경기 의정부 Gyeonggi Uijeongbu	08.1.8	상계,장암도시개발사업지구 보상금 과다지급으로 의정부시 예산낭비	주민패소(종결)
서울 도봉 Seoul Dobong	08.5.28	의정비 인상분 지급은 위법한 조례에 근거한 것이므로 부당이득반환청구 필요	3심 계류(1심 주민승소) (2심 주민패소)
서울 금천 Seoul Geumcheon	08.11.20	불법 의정비 인상분 환수요구	3심계류(1심 주민승소) (2심 주민패소)
서울 양천 Seoul Yangcheon	08.11.20	불법 의정비 인상분 환수요구	3심계류(1심 주민승소) (2심 주민일부승수)
서울 성동 Seoul seongding	08.12.24	불법 의정비 인상분 환수요구	3심계류(1심 주민승소) (2심 주민패소)
서울 서대문 Seoul Seodaemun	09.4.28	불법 의정비 인상분 환수요구	주민패소(종결)
전남 여수 Jeonnam Yeosu	09.7.14	여수 2청사와 여수지방해양수산청 청사교환시 절차상 위법	주민패소(종결)
서울 구로 Seoul Guro	09.8.7	불법 의정비 인상분 환수요구	종결(1심 각하)
서울 동대문 Seoul Dongdaemun	09.8.7	불법 의정비 인상분 환수요구	종결(1심 각하)
서울 관악 Seoul Gwanak	09.10.20	예산을 부적절하게 집행한 전구청장에게 손해배상 청구 요구	주민패소(종결)
서울 은평 Seoul Eunpyeong	10.2.22	불법 의정비 인상분 환수요구	3심계류(1심 주민승소) (2심 주민패소)
서울 동작 Seoul Dongjak	10.2.22	불법 의정비 인상분 환수요구	3심계류(1심 주민승소) (2심항소기각)
서울 강서 Seoul Gangseo	10.2.22	불법 의정비 인상분 환수요구	2심계류(1심 주민승소)
서울 강북 Seoul Gangbuk	10.2.22	불법 의정비 인상분 환수요구	3심계류(1심 주민승소) (2심 항소기각)
서울 성북 Seoul Seongbuk	10.3.23	불법 의정비 인상분 환수요구	3심계류(1심 주민승소) (2심 주민패소)
서울 용산 Seoul Yongsan	10.5.20	불법 의정비 인상분 환수요구	3심계류(1심 주민승소) (2심 주민패소)
서울 강동 Seoul Gangdong	10.8.10	불법 의정비 인상분 환수요구	3심계류(1심 주민승소) (2심 주민패소)
경기 용인 Gyeonggi Yongin	10.8.10	잘못된 수요예측으로 무리한 공사 강행, 주민세금 낭비	1심계류

* 선거의회과 주무관 이범수(02-2100-3761)

5-1-12. 조례·규칙 보유현황

Number of Ordinance and Regulations

(2013.12.31 현재)

구분 Classification	총계 Total			시・도 Metropolitan City/Province		시・군・자치구 City, County, & District	
	조례·규칙 Ordinances·Regulations	조례 Ordinances	규칙 Regulations	조례 Ordinances	규칙 Regulations	조례 Ordinances	규칙 Regulations
계 Total	**85,695**	61,894	23,801	6,432	2,245	55,462	21,556
서 울 Seoul	**7,986**	5,351	2,635	400	198	4,951	2,437
부 산 Busan	**4,509**	3,195	1,314	398	108	2,797	1,206
대 구 Daegu	**2,600**	1,852	748	356	150	1,496	598
인 천 Incheon	**3,541**	2,491	1,050	466	186	2,025	864
광 주 Gwangju	**2,229**	1,670	559	463	128	1,207	431
대 전 Daejeon	**1,916**	1,384	532	370	116	1,014	416
울 산 Ulsan	**1,741**	1,282	459	296	99	986	360
세 종 Sejong	**395**	313	82	313	82	-	-
경 기 Gyeonggi	**13,041**	9,355	3,686	441	176	8,914	3,510
강 원 Gangwon	**6,955**	5,046	1,909	335	127	4,711	1,782
충 북 Chungbuk	**4,755**	3,532	1,223	299	105	3,233	1,118
충 남 Chungnam	**6,147**	4,522	1,625	334	135	4,188	1,490
전 북 Jeonbuk	**5,777**	4,221	1,556	337	120	3,884	1,436
전 남 Jeonnam	**8,367**	6,202	2,165	378	132	5,824	2,033
경 북 Gyeongbuk	**8,139**	5,871	2,268	368	107	5,503	2,161
경 남 Gyeongnam	**6,941**	5,096	1,845	367	131	4,729	1,714
제 주 Jeju	**656**	511	145	511	145	-	-

* 선거의회과 주무관 박태성(02-2100-3866)

5-1-13. 지방자치단체 외국인 주민

Foreign Residents in Local Governments

(2014.1.1 현재) (단위 : 명, Unit : Person)

구분 Section / 시·도 Metropolitan City/Province	총 계 Grand Total			한국국적을 가지지 않은 자 Foreign Residents								
				외국인근로자 Migrant Workers			결혼이민자 Marriage Migrants			유학생 Foreign Students		
	계 Grand Total	남 Male	여 Female	계 Total	남 Male	여 Female	계 Total	남 Male	여 Female	계 Total	남 Male	여 Female
계 Total	1,569,470	810,131	759,339	538,587	394,513	144,074	149,764	21,953	127,811	80,570	38,013	42,557
서 울 Seoul	415,059	189,107	225,952	104,309	58,845	45,464	29,818	7,529	22,289	29,308	11,711	17,597
부 산 Busan	54,394	28,237	26,157	16,142	13,737	2,405	6,824	881	5,943	5,926	2,964	2,962
대 구 Daegu	34,976	17,626	17,350	11,338	8,792	2,546	4,731	550	4,181	3,075	1,661	1,414
인 천 Incheon	82,523	43,472	39,051	27,388	21,443	5,945	8,794	1,386	7,408	2,143	1,004	1,139
광 주 Gwangju	24,466	11,870	12,596	6,737	5,401	1,336	3,164	268	2,896	3,202	1,486	1,716
대 전 Daejeon	23,729	10,204	13,525	3,624	2,476	1,148	3,515	374	3,141	4,852	2,483	2,369
울 산 Ulsan	32,772	19,295	13,477	11,639	9,317	2,322	2,947	313	2,634	716	482	234
세 종 Sejong	3,782	2,215	1,567	1,623	1,348	275	391	33	358	243	135	108
경 기 Gyeonggi	492,790	265,208	227,582	201,691	144,026	57,665	41,293	7,354	33,939	10,228	5,378	4,850
강 원 Gangwon	25,141	11,039	14,102	5,380	4,218	1,162	3,828	249	3,579	1,969	945	1,024
충 북 Chungbuk	43,148	23,468	19,680	16,617	13,348	3,269	4,734	406	4,328	2,620	1,303	1,317
충 남 Chungnam	75,438	42,061	33,377	31,775	24,970	6,805	7,905	609	7,296	4,377	2,163	2,214
전 북 Jeonbuk	39,777	18,680	21,097	10,007	8,317	1,690	5,858	289	5,569	3,289	1,657	1,632
전 남 Jeonnam	43,828	21,412	22,416	13,074	11,221	1,853	6,830	208	6,622	1,423	753	670
경 북 Gyeongbuk	64,931	36,061	28,870	26,083	21,655	4,428	7,673	486	7,187	4,449	2,480	1,969
경 남 Gyeongnam	97,148	61,852	35,296	45,946	41,005	4,941	9,514	820	8,694	1,899	990	909
제 주 Jeju	15,568	8,324	7,244	5,214	4,394	820	1,945	198	1,747	851	418	433

* 사회통합지원과 주무관 정윤종(02-2100-3645)

(단위 : 명) (Unit : Person)

구분 Section / 시·도 Metropolitan City/Province							한국국적을 취득한 자 **Naturalized** Residents						외국인주민 자녀 Children with Immigrant Background		
	외국국적동포 **Overseas** Koreans			기타 외국인 Other			혼인귀화자 Based on marriage			기타 사유 Other					
	계 Total	남 Male	여 Female	계 Total	남 Male	여 Female	계 Total	남 Male	여 Female	계 Total	남 Male	여 Female	계 Total	남 Male	여 Female
계 Total	233,265	116,232	117,033	217,002	108,216	108,786	90,439	4,261	86,178	55,639	22,573	33,066	204,204	104,370	99,834
서 울 Seoul	96,440	43,450	52,990	80,975	40,397	40,578	18,926	1,422	17,504	25,057	10,426	14,631	30,226	15,327	14,899
부 산 Busan	4,724	2,229	2,495	7,051	3,381	3,670	3,863	112	3,751	842	324	518	9,022	4,609	4,413
대 구 Daegu	2,520	1,214	1,306	4,158	2,069	2,089	2,396	66	2,330	453	193	260	6,305	3,081	3,224
인 천 Incheon	10,749	5,545	5,204	12,057	6,194	5,863	5,770	322	5,448	3,658	1,434	2,224	11,964	6,144	5,820
광 주 Gwangju	1,740	876	864	2,454	1,082	1,372	1,880	28	1,852	292	121	171	4,997	2,608	2,389
대 전 Daejeon	2,205	980	1,225	2,807	1,221	1,586	1,596	51	1,545	464	179	285	4,666	2,440	2,226
울 산 Ulsan	3,358	2,097	1,261	7,125	4,516	2,609	1,955	52	1,903	595	261	334	4,437	2,257	2,180
세 종 **Sejong**	339	206	133	267	121	146	205	3	202	54	25	29	660	344	316
경 기 Gyeonggi	81,071	41,773	39,298	61,503	30,608	30,895	25,954	1,741	24,213	19,090	7,698	11,392	51,960	26,630	25,330
강 원 Gangwon	2,053	990	1,063	2,232	918	1,314	2,441	40	2,401	321	110	211	6,917	3,569	3,348
충 북 Chungbuk	4,362	2,695	1,667	3,461	1,516	1,945	2,918	56	2,862	718	256	462	7,718	3,888	3,830
충 남 Chungnam	8,096	5,001	3,095	5,867	2,687	3,180	4,246	90	4,156	1,309	510	799	11,863	6,031	5,832
전 북 Jeonbuk	2,301	1,252	1,049	3,913	1,649	2,264	3,518	36	3,482	575	172	403	10,316	5,308	5,008
전 남 Jeonnam	2,153	1,227	926	3,217	1,254	1,963	3,881	24	3,857	418	168	250	12,832	6,557	6,275
경 북 Gyeongbuk	3,907	2,319	1,588	5,294	2,350	2,944	4,354	82	4,272	593	234	359	12,578	6,455	6,123
경 남 Gyeongnam	6,176	3,882	2,294	11,767	6,952	4,815	5,785	101	5,684	918	349	569	15,143	7,753	7,390
제 주 Jeju	1,071	496	575	2,854	1,301	1,553	751	35	716	282	113	169	2,600	1,369	1,231

5-1-14. 중앙행정권한의 지방이양

Transfer of the Central Government's Function to Local Governments

5-1-14-1. 연도별 지방이양 Transfers by years

(단위 : 건, Unit : Case)

구 분 Classification	총합계 Total	~2003	2004	2005	2006	2007	2008	2009	2010	2011	2012
지방이양 확정 Number of Transfer-Conclusion	**3,101**	1,090	53	203	80	88	54	697	481	277	78
지방이양 완료 Number of Transfer-Completion	**1,982**	404	204	436	44	131	118	81	135	232	197

#지방자치발전위원회가 2013년 10월 출범하여 현재까지 지방이양 추진관련 회의 미개최

* 지방자치발전위원회 사무관 이상완(02-2100-2254)

5-1-14-2. **부처별 지방이양** Transfers by Agencies

(단위 : 건, Unit : Case)

부 처 별 Agency	이양확정 Transfer-Conclusion	이양완료 Transfer-Completion	미이양 Transfer-Uncompletion
계 Total	**3,101**	**1,982**	**1,119**
방송통신위원회 Korea Communications Commission	33	25	8
공정거래위원회 Korea Fair Trade Commission	16	14	2
기획재정부 Ministry of Strategy and Finance	31	23	8
교육부 Ministry of Education	141	79	62
외교부 Ministry of Foreign Affairs	9	9	-
법무부 Ministry of Justice	2	2	-
안전행정부 Ministry of Security and Public Administration	98	76	22
문화체육관광부 Ministry of Culture, Sports and Tourism	142	111	31
농림축산식품부 Ministry of Agriculture, Food and Rural Affairs	195	170	25
산업통상자원부 Ministry of Trade, Industry and Energy	223	135	88
여성가족부 Ministry of Gender Equality and Family	83	30	53
환경부 Ministry of Environment	479	328	151
통일부 Ministry of Unification	4	4	-
고용노동부 Ministry of Employment and Labor	84	26	58
국토교통부 Ministry of Land, Infrastructure and Transport	552	313	239

(단위 : 건, Unit : Case)

부 처 별 Agency	이양확정 Transfer-Conclusion	이양완료 Transfer-Completion	미이양 Transfer-Uncompletion
보건복지부 Ministry of Health and Welfare	256	203	53
경찰청 Korean National Police Agency	14	2	12
소방방재청 National Emergency Management Agency	48	33	15
문화재청 Cultural Heritage Administration	28	11	17
산림청 Korea Forest Service	186	154	32
중소기업청 Small and Medium Business Administration	33	11	22
해양경찰청 Korea Coast Guard	4	4	-
식품의약품안전처 Ministry of Food and Drug Safety	78	63	15
특허청 Korean Intellectual Property Office	4	4	-
국가정보원 National Intelligence Service	1	-	1
금융위원회 Financial Services Commission	12	-	12
통계청 Statistics Korea	1	1	-
농촌진흥청 Rural Development Administration	2	1	1
해양수산부 Ministry of Oceans and Fisheries	305	138	167
미래창조과학부 Ministry of Science, ICT and Future Planning	37	12	25

*** 지방자치발전위원회 사무관 이상완(02-2100-2254)**

제2절 지역발전

SECTION 2. REGIONAL DEVELOPMENT

제2절 지역발전(REGIONAL DEVELOPMENT) ····· 291

5-2-1. 지역공동체일자리사업 ····· 295
Community Job Creation Project

5-2-1-1. 예산 ····· 295
Budget

5-2-1-2. 참여자 ····· 296
Participants

5-2-1-3. 마을기업 육성사업 ····· 297
Community Business

5-2-2. 특수상황지역개발사업 ····· 298
Regional Development Project Status for Special Situation

5-2-3. 새마을금고 ····· 299
Saemaeul Depository

5-2-3-1. 지방자치단체별 금고 수 ····· 299
Branches by Si·Do

5-2-3-2. 지방자치단체별 회원 수 ····· 300
Members by Si·Do

5-2-3-3. 지방자치단체별 자산 ····· 301
Assets by Si·Do

5-2-4. 전국 도로 ····· 302
Roads

5-2-4-1. 총 괄 ····· 302
Summary

5-2-4-2. 자치단체별 도로 ····· 303
Roads by Si · Do

5-2-5. 위험도로 구조개선사업 ····· 305
Reconstruction of Dangerous Roads

5-2-6. 자전거도로 정비 ····· 306
Improvement on Bicycle Pathes

5-2-7. 옥외광고물 허가 및 신고 ····· 307
Outdoor Advertisements Permit & Reports

5-2-8. 온 천 ····· 308
Hot Springs

5-2-9. 착한가격업소 ····· 309
Good Price Shop

5-2-10. 공중화장실 위생실태 ····· 310
Public Toilet Sanitation Score

5-2-1. 지역공동체일자리사업
Community Job Creation Project

5-2-1-1. 예산 Budget

(2013. 12. 31. 현재) (단위: 백만원, Unit: Million Won)

구분 Classification	참여인원 Participants	사업비 Project Expense			국비 비율(%) National Expense Rate
		계 Total	국 비 National Expense	지방비 Local Expense	
계 Total	**34,733**	**150,915**	**75,098**	**75,817**	**49.8**
서 울 Seoul	2,023	11,317	7,634	3,683	67.5
부 산 Busan	2,420	10,908	5,412	5,496	49.6
대 구 Daegu	1,390	6,354	3,182	3,172	50.1
인 천 Incheon	1,844	8,545	4,058	4,487	47.5
광 주 Gwangju	987	3,948	1,974	1,974	50.0
대 전 Daejeon	691	3,845	1,942	1,903	50.5
울 산 Ulsan	574	3,464	1,732	1,732	50.0
세 종 Sejong	92	544	272	272	50.0
경 기 Gyeonggi	4,953	22,246	11,308	10,938	50.8
강 원 Gangwon	3,758	10,716	5,358	5,358	50.0
충 북 Chungbuk	1,662	7,084	3,542	3,542	50.0
충 남 Chungnam	1,921	9,027	4,386	4,641	48.6
전 북 Jeonbuk	1,592	8,478	4,239	4,239	50.0
전 남 Jeonnam	2,689	12,498	6,249	6,249	50.0
경 북 Gyeongbuk	4,453	17,706	7,320	10,386	41.3
경 남 Gyeongnam	3,036	12,486	5,750	6,736	46.1
제 주 Jeju	649	1,749	740	1,009	42.3

* 지역경제과 주무관 최경필(02-2100-2987)

5-2-1-2. **참여자** Participants

(2013. 12. 31. 현재) (단위:명) (Unit : Person)

구분 Classification	계 Total	성별 Gender		연령별 Age		
		남자 Male	여자 Female	~29세	30세~64세	65세~
계 Total	**34,733**	**13,581**	**21,152**	**660**	**22,090**	**11,983**
서 울 Seoul	2,023	791	1,232	38	1,286	698
부 산 Busan	2,420	946	1,474	46	1,539	835
대 구 Daegu	1,390	544	847	26	884	480
인 천 Incheon	1,844	721	1,123	35	1,173	636
광 주 Gwangju	987	386	601	19	628	340
대 전 Daejeon	691	270	421	13	439	238
울 산 Ulsan	574	224	349	11	365	198
세 종 Sejong	92	36	56	2	59	32
경 기 Gyeonggi	4,953	1,937	3,016	94	3,150	1,709
강 원 Gangwon	3,758	1,469	2,289	71	2,390	1,297
충 북 Chungbuk	1,662	650	1,012	32	1,057	573
충 남 Chungnam	1,921	751	1,170	36	1,222	663
전 북 Jeonbuk	1,592	622	969	30	1,012	549
전 남 Jeonnam	2,689	1,051	1,638	51	1,710	928
경 북 Gyeongbuk	4,453	1,741	2,712	85	2,832	1,536
경 남 Gyeongnam	3,036	1,187	1,849	58	1,931	1,047
제 주 Jeju	649	254	395	12	413	224

지역공동체일자리 사업 평균 참여자/1일 통계 임
* 지역경제과 주무관 최경필(02-2100-2987)

5-2-1-3. **마을기업 육성사업** Community Business

(2013. 12. 31. 현재) (단위 : 개, 백만원, Unit : Number, Million Won)

구분 Classification	마을기업수 Enterprise Total	일자리창출수 Participants	사업비 Project Expense
계 Total	**1,119**	**10,117**	**17,500**
서 울 Seoul	89	659	1,731
부 산 Busan	64	526	1,144
대 구 Daegu	72	556	993
인 천 Incheon	48	428	794
광 주 Gwangju	45	265	709
대 전 Daejeon	41	275	774
울 산 Ulsan	25	172	394
세 종 Sejong	8	70	226
경 기 Gyeonggi	160	1325	2,241
강 원 Gangwon	85	975	1,139
충 북 Chungbuk	57	570	802
충 남 Chungnam	73	752	1,056
전 북 Jeonbuk	80	865	1,176
전 남 Jeonnam	94	721	1,553
경 북 Gyeongbuk	76	952	1,235
경 남 Gyeongnam	78	684	1,139
제 주 Jeju	24	322	394

* **지역경제과 주무관 진익한**(02-2100-2994)

5-2-2. 특수상황지역개발사업

Regional Development Project Status for Special Situation

(2014. 1. 1. 현재) (단위 : 건, 백만원, Unit : Case, Million Won)

구 분 Classification	사 업 비 Project Expense			
	계 Total	국 비 National Expense	지방비 Local Expense	민융자 Private Loan
계 Total	**1,371,497**	**981,072**	**387,547**	**2,878**
2010	**276,373**	193,564	81,709	1,100
2011	**288,358**	199,369	88,185	804
2012	**278,791**	199,369	79,043	379
2013	**275,239**	199,369	75,275	595
2014	**252,736**	189,401	63,335	0

※ 균특법 개정('09. 4. 22)에 따라 '10년부터 도서종합개발사업, 접경지역지원사업, 소도읍육성사업이 특수상황지역개발사업으로 통합·추진

※ 특수상황지역 : 접경지역 15개 시·군, 도서지역 19개 시·군 186개 도서

* **지역발전과 주무관 임시윤** (02-2100-3852)

5-2-3. 새마을금고
Saemaeul Depository

5-2-3-1. 지방자치단체별 금고 수 Branches by Si·Do

(2013. 12. 31. 현재) (단위 : 개소) (Unit : Place)

연도 Year / 시·도 Metropolitan City/Province	2004	2005	2006	2007	2008	2009	2010	2011	2012	2013
계 Total	**1,647**	**1,612**	**1,579**	**1,543**	**1,518**	**1,501**	**1,480**	**1,448**	**1,420**	**1,402**
서 울 Seoul	302	300	295	288	284	280	277	272	269	264
부 산 Busan	197	193	187	180	176	173	169	166	163	159
대 구 Daegu	131	128	127	127	126	124	123	115	111	111
인 천 Incheon	58	58	57	56	56	55	53	54	54	54
광주·전남 Gwangju ·Jeonnam	125	119	117	114	112	111	108	107	106	106
대전·충남 Daejeon· Chungnam	120	116	113	110	108	107	104	104	103	103
울산·경남 Ulsan·Gyeongnam	162	159	157	151	147	144	143	138	134	134
경 기 Gyeonggi	134	130	125	124	121	122	121	118	118	117
강 원 Gangwon	65	64	63	62	61	61	61	59	59	58
충 북 Chungbuk	57	56	56	55	55	56	59	59	58	56
전 북 Jeonbuk	75	74	71	69	68	67	67	66	65	64
경 북 Gyeongbuk	176	170	166	162	159	157	151	146	136	132
제 주 Jeju	45	45	45	45	45	44	44	44	44	44

*** 지역경제과 행정사무관 서왕장(02-2100-8582)**

5-2-3-2. 지방자치단체별 회원 수 Members by Si·Do

(2013. 12. 31. 현재) (단위 : 천명) (Unit : Thousand Person)

연도 Year / 시·도 Metropolitan City/Province	2004	2005	2006	2007	2008	2009	2010	2011	2012	2013
계 Total	**14,359**	**14,898**	**15,415**	**15,763**	**16,115**	**16,448**	**15,973**	**15,989**	**16,939**	**17,590**
서 울 Seoul	2,403	2,508	2,528	2,560	2,633	2,680	2,677	2,576	2,731	2,833
부 산 Busan	1,831	1,890	1,935	1,941	1,953	1,955	1,907	1,856	1,938	1,991
대 구 Daegu	889	934	981	1,007	1,007	1,028	1,013	1,016	1,076	1,121
인 천 Incheon	812	852	895	923	950	958	897	903	945	982
광주·전남 Gwangju ·Jeonnam	901	914	952	966	967	991	901	949	1,013	1,034
대전·충남 Daejeon · Chungnam	1,013	1,021	1,046	1,058	1,056	1,082	1,038	1,065	1,130	1,175
울산·경남 Ulsan · Gyeongnam	1,332	1,384	1,470	1,520	1,566	1,633	1,664	1,670	1,774	1,844
경 기 Gyeonggi	2,125	2,236	2,381	2,494	2,636	2,716	2,604	2,679	2,890	3,048
강 원 Gangwon	579	596	604	615	622	629	573	584	613	626
충 북 Chungbuk	535	563	591	610	633	645	661	644	674	698
전 북 Jeonbuk	574	593	597	603	606	629	588	615,	654	684
경 북 Gyeongbuk	1,127	1,158	1,189	1,216	1,231	1,248	1,185	1,177	1,234	1,275
제 주 Jeju	238	247	246	250	255	254	265	255	267	279

*** 지역경제과 행정사무관 서왕장(02-2100-8582)**

5-2-3-3. 지방자치단체별 자산 Assets by Si·Do

(2013. 12. 31. 현재) (단위 : 억원) (Unit : 100 Million Won)

연도 Year / 시·도 Metropolitan City/Province	2004	2005	2006	2007	2008	2009	2010	2011	2012	2013
계 Total	**475,670**	**524,633**	**584,830**	**599,639**	**645,387**	**773,135**	**907,774**	**913,815**	**1,048,356**	**1,108,102**
서 울 Seoul	91,097	101,072	112,761	110,489	119,121	140,908	162,484	155,583	177,976	182,888
부 산 Busan	60,400	66,766	72,316	71,751	73,200	85,224	95,499	94,280	108,579	113,630
대 구 Daegu	33,393	37,952	42,204	42,709	44,429	55,734	67,472	67,341	75,371	79,626
인 천 Incheon	19,420	20,824	23,054	23,907	25,481	28,817	33,066	33,815	39,008	43,080
광주·전남 Gwangju ·Jeonnam	29,399	30,581	32,445	33,430	35,418	42,318	51,314	55,536	63,948	66,800
대전·충남 Daejeon · Chungnam	29,637	33,492	36,666	37,439	39,739	47,584	56,209	59,589	68,693	74,176
울산·경남 Ulsan · Gyeongnam	49,148	54,756	62,913	68,937	72,351	90,255	109,514	111,459	126,969	133,768
경 기 Gyeonggi	62,334	68,486	82,308	86,592	102,930	126,175	152,292	151,752	183,026	198,030
강 원 Gangwon	17,640	19,118	20,470	20,964	22,618	26,197	29,990	29,753	33,105	34,409
충 북 Chungbuk	18,645	21,351	24,106	25,887	28,063	34,213	39,357	41,050	45,148	48,266
전 북 Jeonbuk	17,966	19,045	19,776	19,809	21,938	26,600	32,536	34,725	39,764	42,297
경 북 Gyeongbuk	37,295	41,361	45,538	47,483	49,348	56,830	64,355	64,407	70,535	73,678
제 주 Jeju	9,296	9,825	10,273	10,242	10,751	12,280	13,687	14,525	16,234	17,454

*** 지역경제과 행정사무관 서왕장(02-2100-8582)**

5-2-4. 전국 도로
Roads

5-2-4-1. 총 괄 Summary

(2013. 12. 31. 현재) (단위: ㎞, %, Unit : ㎞, %)

구 분 Classification / 도로별 Road by Type	총 연 장 Total Extension		포 장 도 Paved Road		비 포 장 도 Unpaved Road		미 개 통 being planned	
	연 장(km) Extend Length	구성비 Distribution Rate	연 장(km) Extend Length	구성비 Distribution Rate	연 장(km) Extend Length	구성비 Distribution Rate	연 장(km) Extend Length	구성비 Distribution Rate
계 Total	**165,970**	**100.00%**	**115,486**	**100.00%**	**40,212**	**100.00%**	**10,272**	**100.00%**
고 속 도 로 National Expressway	4,112	2.48%	4,112	3.56%				
국 도 National Highway	13,843	8.34%	13,527	11.71%	57	0.14%	259	2.52%
특별·광역시도 Special Metropolitan City Road	19,955	12.02%	19,824	17.17%	93	0.23%	38	0.37%
지 방 도 Local Highway Road	18,083	10.90%	15,243	13.20%	1,529	3.80%	1,311	12.76%
시 도 Si Road	28,047	16.90%	20,352	17.62%	1,184	2.94%	6,511	63.39%
군 도 Gun Road	22,374	13.48%	14,741	12.76%	5,757	14.32%	1,876	18.26%
농 어 촌 도 로 Agricultural & Fishery Road	59,556	35.88%	27,687	23.97%	31,592	78.56%	277	2.69%

주) 1. 국토교통부 발행「2013도로현황 조서」자료임.
2. 농어촌도로 현황은 "안전행정부" 통계 자료임

*** 지역발전과 주무관 박춘기(02-2100-3856)**

5-2-4-2. **자치단체별 도로** Roads by Si · Do

(2013. 12. 31. 현재) (단위: ㎞, Unit : ㎞)

시·도 Metropolitan City/Province	계 Total				고속도로 National Expressway		일반국도 National Highway				특별·광역시도 Special & Metropolitan City Road			
	연장 Extend Length	포장도 Paved Road	비포장도 Unpaved Road	미개통도 Being Planned	연장 Extend Length	포장도 Paved Road	연장 Extend Length	포장도 Paved Road	비포장도 Unpaved Road	미개통도 Being Planned	연장 Extend Length	포장도 Paved Road	비포장도 Unpaved Road	미개통도 Being Planned
계 Total	**165,970**	**115,486**	**40,212**	**10,272**	**4,112**	**4,112**	**13,843**	**13,527**	**57**	**259**	**19,955**	**19,824**	**93**	**38**
서 울 Seoul	**8,223**	**8,223**	**0**	**0**	25	25	172	172	0	0	8,012	8,012	0	0
부 산 Busan	**3,258**	**3,112**	**140**	**6**	52	52	100	100	0	0	2,791	2,741	50	0
대 구 Daegu	**2,929**	**2,798**	**130**	**0**	97	97	145	145	0	0	2,037	2,037	0	0
인 천 Incheon	**3,409**	**2,866**	**517**	**26**	100	100	75	75	0	0	2,068	2,067	1	0
광 주 Gwangju	**1,806**	**1,798**	**0**	**8**	26	26	87	87	0	0	1,669	1,669	0	0
대 전 Daejeon	**2,077**	**2,077**	**0**	**0**	76	76	84	84	0	0	1,887	1,887	0	0
울 산 Ulsan	**2,139**	**1,893**	**232**	**14**	63	63	164	149	1	14	1,250	1,228	22	0
세 종 Sejong	**620**	**444**	**138**	**38**	19	19	64	64	0	0	241	183	20	38
경 기 Gyeonggi	**17,278**	**14,088**	**1,999**	**1,191**	669	669	1,553	1,519	0	34	0			
강 원 Gangwon	**15,826**	**9,338**	**4,679**	**1,809**	349	349	1,961	1,922	37	2	0			
충 북 Chungbuk	**11,541**	**7,987**	**2,980**	**574**	343	343	935	935	0	0	0			
충 남 Chungnam	**13,568**	**9,194**	**4,096**	**278**	430	430	1,265	1,206	0	59	0			
전 북 Jeonbuk	**14,755**	**8,212**	**5,606**	**937**	423	423	1,434	1,397	0	37	0			
전 남 Jeonnam	**20,968**	**12,683**	**7,155**	**1,130**	415	415	2,035	1,948	12	75	0			
경 북 Gyeongbuk	**22,094**	**14,269**	**6,579**	**1,246**	536	536	2,215	2,205	0	10	0			
경 남 Gyeongnam	**21,524**	**13,454**	**5,364**	**2,706**	489	489	1,554	1,519	7	28	0			
제 주 Jeju	**3,956**	**3,050**	**597**	**309**	0		0				0			

주) 1. 국토교통부 발행「2013 도로현황 조서」자료임.
2. 농어촌도로는 안전행정부 통계 자료임

*** 지역발전과 주무관 박춘기(02-2100-3856)**

(단위: ㎞, Unit : ㎞)

시·도 Metropolitan City/Province	지방도 Local Highway Road				시 도 Si Road				군 도 Gun Road				농어촌도로 Agricultural & Fishery Road			
	연 장 Extend Length	포장도 Paved Road	비포장도 Unpaved Road	미개통도 Being Planned	연 장 Extend Length	포장도 Paved Road	비포장도 Unpaved Road	미개통도 Being Planned	연 장 Extend Length	포장도 Paved Road	비포장도 Unpaved Road	미개통도 Being Planned	연 장 Extend Length	포장도 Paved Road	비포장도 Unpaved Road	미개통도 Being Planned
계 Total	**18,083**	**15,243**	**1,529**	**1,311**	**28,047**	**20,352**	**1,184**	**6,511**	**22,374**	**14,741**	**5,757**	**1,876**	**59,556**	**27,687**	**31,592**	**277**
서 울 Seoul	14	14	0	0	0	0	0	0	0				0	0	0	0
부 산 Busan	30	30	0	0	0	0	0	0	129	100	23	6	156	89	67	0
대 구 Daegu	12	12	0	0	0	0	0	0	336	336	0	0	302	171	130	0
인 천 Incheon	45	19	0	26	0	0	0	0	454	344	110	0	667	261	406	0
광 주 Gwangju	24	16	0	8	0	0	0	0	0				0	0	0	0
대 전 Daejeon	30	30	0	0	0	0	0	0	0				0	0	0	0
울 산 Ulsan	0				0				283	283	0	0	379	170	209	0
세 종 Sejong	88	68	20	0	0	0	0	0	0	0	0	0	208	110	98	0
경 기 Gyeonggi	2,713	2,301	42	370	7,396	6,493	176	727	492	348	84	60	4,455	2,758	1,697	0
강 원 Gangwon	1,641	1,455	120	66	2,924	1,552	29	1,343	3,272	2,040	1,030	202	5,679	2,020	3,463	196
충 북 Chungbuk	1,473	1,392	49	32	1,339	1,176	3	160	2,489	1,584	523	382	4,962	2,557	2,405	0
충 남 Chungnam	1,660	1,432	163	65	2,510	1,827	562	121	1,139	880	226	33	6,564	3,419	3,145	0
전 북 Jeonbuk	1,897	1,552	228	117	2,019	1,369	15	635	2,267	1,209	910	148	6,715	2,262	4,453	0
전 남 Jeonnam	2,297	1,761	305	231	2,402	1,671	57	674	3,382	2,497	735	150	10,437	4,391	6,046	0
경 북 Gyeongbuk	3,012	2,517	406	89	2,638	1,469	324	845	3,891	2,565	1,036	290	9,802	4,977	4,813	12
경 남 Gyeongnam	2,414	1,964	196	254	5,244	3,324	9	1,911	3,353	2,028	881	444	8,470	4,130	4,271	69
제 주 Jeju	733	680	0	53	1,575	1,471	9	95	887	527	199	161	761	372	389	0

5-2-5. 위험도로 구조개선사업

Reconstruction of Dangerous Roads

(2013. 12. 31. 현재) (단위 : 건, 백만원, Unit : Case, million won)

연도별 Year	사업량 Project Volume	사 업 비 Project Expense			
		계 Total	국 비 National Expense	지방비 Local Expense	민융자 Private Loan
계 Total	**2,768**	**1,478,034**	**739,017**	**739,017**	**0**
2004	390	**191,894**	95,947	95,947	-
2005	380	**191,800**	95,900	95,900	-
2006	303	**108,360**	54,180	54,180	-
2007	275	**160,880**	80,440	80,440	-
2008	274	**165,500**	82,750	82,750	-
2009	271	**182,000**	91,000	91,000	-
2010	253	**172,900**	86,450	86,450	-
2011	239	**156,256**	78,128	78,128	-
2012	218	**148,444**	74,222	74,222	-
2013	165	**270,360**	135,180	135,180	-

*** 지역발전과 주무관 박춘기(02-2100-3856)**

5-2-6. 자전거도로 정비

Improvement on Bicycle Pathes

(2013. 12.31 현재) (단위 : 개소, km, 백만원) (Unit : case, km, million won)

구분 Classification	계 Total			자전거전용도로 Exclusive Bicycle Path			자전거보행자겸용도로 Bicycle & Pedestrian Path			자전거전용차로 Exclusive Bicycle lane		
	노선 수 No. of Paths	연장(km) Exend Length	사업비 progect expense	노선 수 No. of Paths	연장(km) Exend Length	사업비 progect expense	노선 수 No. of Paths	연장(km) Exend Length	사업비 progect expense	노선 수 No. of Paths	연장(km) Exend Length	사업비 progect expense
합계 Total	**6,969**	**18,281.30**	**2,757,845**	**1,015**	**3,222.44**	**638,982**	**5,766**	**14,233.07**	**1,975,675**	**188**	**825.79**	**143,188**
서 울 Seoul	**365**	**707.62**	**55,088**	79	83.00	25,437	246	570.42	27,538	40	54.20	2,113
부 산 Busan	**146**	**309.53**	**71,265**	25	53.21	21,325	121	256.32	49,940	-	-	-
대 구 Daegu	**219**	**717.64**	**85,586**	28	91.77	16,294	184	610.60	67,109	7	15.27	2,183
인 천 Incheon	**496**	**838.88**	**96,498**	247	272.58	28,448	249	566.30	68,050	-	-	-
광 주 Gwangju	**197**	**587.44**	**52,787**	21	114.11	32,376	171	457.36	20,099	5	15.97	311
대 전 Daejeon	**189**	**635.54**	**140,863**	16	66.78	28,828	155	547.60	75,225	18	21.16	36,810
울 산 Ulsan	**220**	**422.40**	**83,041**	18	53.60	15,557	198	338.80	64,584	4	30.00	2,900
세 종 Sejong	**183**	**171.58**	**50,810**	4	49.00	20,989	177	97.58	26,834	2	25.00	2,987
경 기 Gyeonggi	**1,897**	**3,843.19**	**649,499**	182	514.55	129,947	1,687	3,192.09	505,486	28	136.55	14,066
강 원 Gangwon	**424**	**1,417.39**	**355,441**	40	139.63	25,517	376	1,231.06	320,809	8	46.70	9,115
충 북 Chungbuk	**311**	**1,113.03**	**141,005**	38	167.65	33,004	266	872.08	96,222	7	73.30	11,779
충 남 Chungnam	**434**	**1,031.70**	**163,249**	47	323.82	50,355	366	626.28	106,311	21	81.60	6,583
전 북 Jeonbuk	**354**	**1,145.95**	**142,881**	51	148.63	31,661	296	878.87	87,109	7	118.45	24,111
전 남 Jeonnam	**383**	**1,104.87**	**190,204**	75	331.85	56,678	291	680.99	113,685	17	92.03	19,841
경 북 Gyeongbuk	**526**	**1,436.78**	**236,339**	79	454.50	76,493	441	960.69	157,373	6	21.59	2,472
경 남 Gyeongnam	**442**	**1,465.85**	**128,360**	63	349.56	44,694	361	1,022.32	75,749	18	93.97	7,917
제 주 Jeju	**183**	**1,331.92**	**114,930**	2	8.20	1,378	181	1,323.72	113,552	-	-	-

* 자전거정책과 사무관 유대준(02-2100-1689)

5-2-7. 옥외광고물 허가 및 신고

Outdoor Advertisements Permit & Reports

(2013.12.31 현재) (단위:건, Unit:Case)

구분 Classification	계 Total	고정광고물 Fixed Advertisement													유동광고물 Moving Advertisement		
		가로형 간판 Horizontal Sign	세로형 간판 Vertical Sign	돌출 간판 Projecting Sign	공연 간판 Performance Sign	옥상 간판 Rooftop Sign	지주 이용 간판 Pole Sign	애드 벌룬 Ad-balloon	공공 시설물 이용 광고물 Public Furniture Advertise-ment	교통 시설 이용 광고물 Transportation Facilities Advertise-ment	교통 수단 이용 광고물 Transit Advertise-ment	선전탑 Vertical Outdoor Advertisement	아치 광고물 Arch Advertise-ment	창문 이용 광고물 Window Advertise-ment	현수막 Placard	벽보 Poster	전단 Leaflet
계 Total	**664,542**	**68,991**	**524**	**34,404**	**227**	**939**	**6,881**	**197**	**1,496**	**149**	**2,000**	**95**	**12**	**42**	**416,203**	**125,264**	**7,118**
서울 Seoul	**40,798**	14,905	69	2,922	219	72	178	0	405	15	213	0	0	1	13,249	6,931	1,619
부산 Busan	**39,189**	8,848	93	7,018	1	88	730	8	528	31	670	0	0	0	15,414	4,799	961
대구 Daegu	**10,332**	2,207	8	4,753	0	24	178	1	118	6	123	4	0	0	1,216	802	892
인천 Incheon	**97,155**	3,220	19	1,941	0	34	228	12	18	1	34	0	1	1	32,416	58,587	643
광주 Gwangju	**5,794**	1,349	7	625	0	18	118	2	35	4	182	3	0	0	2,993	321	137
대전 Daejeon	**16,486**	1,647	12	963	0	28	165	2	63	1	42	1	0	0	13,462	8	92
울산 Ulsan	**29,461**	1,805	12	1,340	0	36	291	2	6	1	9	0	1	1	25,927	20	11
세종 Sejong	**1,936**	72	0	19	0	1	15	1	0	0	1	0	0	0	1,827	0	0
경기 Kyeonggi	**72,386**	12,061	41	3,812	1	99	1,123	126	27	41	267	5	1	1	49,622	2,954	2,202
강원 Gangwon	**31,605**	4,051	101	3329	0	154	1107	3	17	1	118	21	1	1	22,522	170	9
충북 Chungbuk	**24,142**	1,678	8	645	2	61	297	5	1	25	188	15	3	3	20,955	252	7
충남 Chungnam	**31,099**	1,875	10	587	0	35	433	15	6	6	17	6	1	1	27,210	735	163
전북 Jeonbuk	**62,393**	2,048	16	977	1	48	241	8	3	2	61	19	0	0	40,712	18201	50
전남 Jeonnam	**72,914**	3,403	33	786	0	40	293	4	6	7	19	4	13	13	37,694	30608	4
경북 Gyeongbuk	**47,946**	1,844	18	975	0	22	306	6	3	2	28	7	0	0	44,506	227	2
경남 Gyeongnam	**67,793**	5,133	44	2,785	2	88	764	1	260	6	26	8	3	3	57,972	435	266
제주 Jeju	**13,113**	2,845	33	927	1	91	414	1	0	0	2	2	17	17	8,506	214	60

* **지역공동체과 주무관 이승준**(02-2100-3832)

5-2-8. 온 천

Hot Springs

(2013.12.31. 현재) (단위 : 개소) (Unit : Place)

시・도 Metropolitan City/Province	계 Total	발견신고 Discover & Report	신고수리 Report & Repair	지구지정			보호구역지정			개발계획 수립 (지구) Establishment of Development Project	연간이용인원 (천명) Users for a year(1,000 persons)	지정면적 (천㎡) Designated Area (1,000 ㎡)
				계 Total	이용중 <이용업소> In Use <Using Business>	개발중 In Develop-ment	계 Total	이용중 <이용업소> In Use <Using Business>	개발중 In Develop-ment			
계	**449**		**118**	**137**	**70**	**67**	**194**	**141**	**53**	**101**	**60,627**	**182,245**
Total	**<557>**		**<6>**	**<412>**	**<408>**	**<4>**	**<139>**	**<138>**	**<1>**	**<0>**	**<0>**	**<2,476>**
서 울	10	-	2	1	1	0	7	7	0	0	1,787	150
Seoul	<8>		<0>	<1>	<1>	<0>	<7>	<7>	<0>			(61.00)
부 산	33	-	0	3	2	1	30	25	7	3	7,292	2,967
Busan	<78>		<0>	<53>	<53>	<0>	<25>	<25>	<0>	(0)	(0)	(270.00)
대 구	13	-	1	3	2	1	9	8	1	2	2,303	1,785
Daegu	<10>		<0>	<2>	<2>	<0>	<8>	<8>	<0>	(0)	(0)	(63.00)
인 천	15	-	6	4	0	4	5	0	5	0	-	4,655
Incheon	<0>		<0>	<0>	<0>	<0>	<0>	<0>	<0>	(0)	(0)	(93.00)
광 주	3	-	0	2	1	1	1	1	0	1	245	950
Gwangju	<2>		<0>	<1>	<1>	<0>	<1>	<1>	<0>	(0)	(0)	(2.00)
대 전	3	-	0	1	1	0	2	1	1	0	2,415	939
Daejeon	<67>		<0>	<66>	<66>	<0>	<1>	<1>	<0>	(0)	(0)	(8.00)
울 산	12	-	2	4	4	0	6	6	0	3	1,285	3,818
Ulsan	<11>		<0>	<6>	<6>	<0>	<5>	<5>	<0>	(0)	(0)	(87.00)
세 종	2	-	1	0	0	0	1	1	0	0	169	0
Sejong	<2>		<0>	<0>	<0>	<0>	<2>	<2>	<0>	(0)	(0)	(23.00)
경 기	50	-	11	18	6	12	21	14	7	11	4,022	21,836
Gyeonggi	<24>		<2>	<8>	<6>	<2>	<14>	<14>	<0>	(0)	(0)	(350.00)
강 원	55	-	17	14	8	6	24	13	11	9	3,554	17,278
Gangwon	<33>		<2>	<18>	<18>	<0>	<13>	<13>	<0>	(0)	(0)	(412.00)
충 북	20	-	5	11	4	7	4	3	1	7	2,020	19,635
Chungbuk	<39>		<0>	<36>	<36>	<0>	<3>	<3>	<0>	(0)	(0)	(25.00)
충 남	28	-	13	12	9	3	3	2	1	9	12,978	11,936
Chungnam	<83>		<0>	<81>	<81>	<0>	<2>	<2>	<0>	(0)	(0)	(79.00)
전 북	28	-	10	12	3	9	6	3	3	8	1,042	21,757
Jeonbuk	<8>		<0>	<5>	<3>	<2>	<3>	<3>	<0>	(0)	(0)	(54.00)
전 남	13	-	2	8	5	3	3	2	1	8	1,829	6,411
Jeonnam	<44>		<0>	<42>	<42>	<0>	<2>	<2>	<0>	(0)	(0)	(113.00)
경 북	96		22	31	18	13	43	37	6	27	11,161	50,748
Gyeongbuk	<87>		<2>	<49>	<49>	<0>	<36>	<35>	<1>	(0)	(0)	(428.00)
경 남	52		19	10	5	5	23	16	7	12	7,921	12,879
Gyeongnam	<58>		<0>	<43>	<43>	<0>	<15>	<15>	<0>	(0)	(0)	(318.00)
제 주	14	-	7	3	1	2	4	2	2	1	604	4,501
Jeju	<3>		<0>	<1>	<1>	<0>	<2>	<2>	<0>	(0)	(0)	(90.00)

주 : < >는 이용업소. ( )는 온천공 보호구역임. # Note : < > are using business, ( ) are protection district for hot springs.

* **지역공동체과 주무관 김진태** (02-2100-3890)

5-2-9. 착한가격업소
Good Price Shop

(2013.12.31. 현재) (단위 : 개) (Unit : each)

구 분 Classification	전체 Total	외식업 Restaurants					기타 개인서비스업 Other Personal Services Activities				
		한식 Korean Style Restaurants	일식 Japanese Style Restaurants	중식 Chinese Style Restaurants	경양식 Lunch Counters	기타 Others	세탁업 Washing and Dry Cleaning Services	이미용업 Hairs, Nails and Skin Cares	목욕업 Saunas	숙박업 Accommodation	기타 Others
계(G)	6,558	4,448	50	535	71	89	208	980	116	26	35
서 울 Seoul	1,030	592	10	92	10	26	37	219	10	10	24
부 산 Busan	517	421	9	32	7	6	4	36	2	-	-
대 구 Daegu	354	203	6	55	4	-	10	69	7	-	-
인 천 Incheon	332	202	5	46	7	7	13	49	2	1	-
광 주 Gwangju	300	193	4	19	4	4	15	42	13	1	5
대 전 Daejeon	331	217	-	36	7	2	9	53	7	-	-
울 산 Ulsan	99	58	-	6	-	1	8	23	3	-	-
세 종 Sejong	26	24	-	-	-	-	-	2	-	-	-
경 기 Gyeonggi	928	595	3	96	8	18	42	149	11	4	2
강 원 Gangwon	338	257	-	14	4	1	14	42	3	2	1
충 북 Chungbuk	323	259	3	14	2	2	3	36	2	2	-
충 남 Chungnam	349	246	2	23	5	7	8	51	5	1	1
전 북 Jeonbuk	342	250	1	23	2	3	4	50	6	2	1
전 남 Jeonnam	344	271	-	18	3	5	6	28	11	2	-
경 북 Gyeongbuk	483	321	6	35	2	3	17	79	18	1	1
경 남 Gyeongnam	340	259	1	19	6	3	12	26	14	-	-
제 주 Jeju	122	80	-	7	-	1	6	26	2	-	-

* 지역경제과 사무관 박이상(02-2100-2976)

5-2-10. 공중화장실 위생실태

Public Toilet Sanitation Score

(단위 : 점) (Unit : Score)

지역 Area	2013년 위생 및 시설관리실태 Sanitation Score in 2013	비고 Remark
총 평 균 Average	**82.30**	
서 울 Seoul	81.70	
부 산 Busan	84.50	
대 구 Daegu	72.00	
인 천 Incheon	80.00	
광 주 Gwangju	94.50	
대 전 Daejeon	79.30	
울 산 Ulsan	89.80	
세 종 Sejong	71.5	
경 기 Gyeonggi	76.90	
강 원 Gangwon	93.40	
충 북 Chungbuk	75.50	
충 남 Chungnam	78.00	
전 북 Jeonbuk	74.10	
전 남 Jeonnam	85.10	
경 북 Gyeongbuk	81.90	
경 남 Gyeongnam	87.00	
제 주 Jeju	93.30	

*** 지역공동체과 사무관 백충엽 (02-2100-3818)**

제6장
CHAPTER 6

지방재정
LOCAL FINANCE

제6장 지방재정(LOCAL FINANCE) ····· 311

6-1-1. 국가재정 대 지방재정 ····· 315
Comparision Between National Finance and Local Finance

6-1-2. 지방자치단체 예산 ····· 316
Budget of Local Governments

6-1-3. 지방자치단체 재정자립도 ····· 317
Financial Independence Ratio Status of Local Governments

6-1-4. 지방자치단체 재정자주도 ····· 318
Financial Autonomy Ratio Status of Local Governments

6-1-5. 지방자치단체별 재정규모 ····· 319
Fiscal Scale by Local Governments

6-1-6. 지방자치단체 통합재정 수지 ····· 320
Consolidated Local Government Balance

6-1-7. 지방자치단체 성인지 예산 ····· 321
Gender Sensitive Budget for Local Government

6-1-8. 지방자치단체 통합재정 사회복지 분야 지출 비중 ····· 322
Proportion of Social Seurity Expense to Consolidated Local Government Expenditure

6-1-9. 지방채무 ····· 323
Local Debt Status

6-1-9-1. 지방자치단체별, 회계별 지방채무 ····· 323
Local Debts by Si·Do / by Accounts

6-1-9-2. 연도별 지방자치단체 채무 ····· 324
Debts of Si·Do by Years

6-1-10. 지방자치단체 기금 ····· 325
Local Public Funds

6-1-11. 지방교부세 ····· 326
Local Shared Taxes

6-1-11-1. 연도별 교부 현황 ····· 326
Local Shared Tax by Years

6-1-11-2. 불교부단체 ····· 326
Local Governments Compeletely Independent in Finance

6-1-11-3. 지방자치단체 연도별 보통교부세 배정내역 ····· 327
Allocation of General Shared Tax by Si·Do / by Year

6-1-12. 지방공기업 ····· 328
Local Public Enterprises

6-1-12-1. 지방공기업 재무 현황 ····· 328
Local Public Enterprise Financial Status

6-1-12-2. 직접 경영사업 ····· 329
Businesses Directly Managed by Local Governments

6-1-12-3. 간접 경영사업 ····· 330
Businesses Indirectly Managed by Local Governments

6-1-12-4. 지방자치단체별 · 사업별 공기업단체 ····· 331
Local Public Enterprises by Si·Do / by Businesses

6-1-13. 공유재산 종류 ····· 332
Types of Public Properties Owned by Public Sector

6-1-14. 지방세 ····· 333
Local Taxes

6-1-15. 지방세 신장 추세 ····· 334
Local Tax Trends

6-1-16. 지방세 단체별·세목별 규모 ····· 335
Scale of Local Tax by Local Government & Item

6-1-17. 연도별 지방세 징수실적 ····· 337
Collection of Local Tax by Years

6-1-18. 조세부담률 ····· 338
Tax Burden Ratio

6-1-18-1. 조세 부담률 ····· 338
Tax Burden Ratio

6-1-18-2. 연도별 조세부담률 ····· 338
Tax Burden Ratio by Years

6-1-1. 국가재정 대 지방재정

Comparision Between National Finance and Local Finance

□ 재정규모 Finance Scale

(단위 : 억원, Unit : 100 Million Won)

연도 Year	재정규모(일반회계) Finance Scale (General Accounts)					
	국가재정 (A) National Finance	신장률(%) Rate of Growth	지방재정 (B) Local Finance	신장률(%) Rate of Growth	비율(%) 국가재정대비 =A/(A+B)	비율(%) 지방재정대비 =B/(A+B)
1995	514,981		366,674		58.4	41.6
2000	926,022	180	576,532	157	61.6	38.4
2003	1,196,755	232	965,039	263	55.4	44.6
2004	1,196,447	232	972,309	265	55.2	44.8
2005	1,364,585	265	997,142	272	57.8	42.2
2006	1,478,668	287	1,090,904	298	57.5	42.5
2007	1,711,721	332	1,182,428	322	59.1	40.9
2008	1,815,858	353	1,330,400	363	57.7	42.3
2009	2,049,475	398	1,449,206	395	58.6	41.4
2010	2,052,235	399	1,350,250	368	60.3	39.7
2011	2,148,604	417	1,407,068	384	60.4	39.6
2012	2,231,079	433	1,222,957	334	64.6	35.4
2013	2,102,878	408	1,282,714	350	62.1	37.9

주 : 2011년도까지는 결산액, 2012년도는 최종 예산액, 2013년도는 당초예산액, 신장률은 1995년 기준

Note : Closing amount until 2011, final budget amount in 2012 and initial budget amount in 2013. Rate of growth is based on 1995.

□ 조세규모 Tax Scale

연도 Year	조세 Taxation					
	국세 (C) National Tax	신장률(%) Rate of Growth	지방세(D) Local Tax	신장률(%) Rate of Growth	비율(%) 국세대비 =C/(C+D)	비율(%) 지방세대비 =D/(C+D)
1995	567,745		153,160		78.8	21.2
2000	929,347	164	206,006	135	81.9	18.1
2003	1,049,257	185	330,620	216	76.0	24.0
2004	1,177,957	207	342,017	223	77.5	22.5
2005	1,274,657	225	359,774	235	78.0	22.0
2006	1,380,443	243	412,937	270	77.0	23.0
2007	1,614,591	284	435,243	284	78.8	21.2
2008	1,673,060	295	454,797	297	78.6	21.4
2009	1,645,407	290	451,678	295	78.5	21.5
2010	1,704,575	300	493,075	322	77.6	22.4
2011	1,923,812	339	523,001	341	78.6	21.4
2012	2,057,575	362	529,068	345	79.5	20.5
2013	2,164,263	381	537,470	351	80.1	19.9

주 : 2011년도까지는 결산액, 2012년도는 최종 예산액, 2013년도는 당초예산액, 신장률은 1995년 기준

Note : Closing amount until 2011, final budget amount in 2012 and initial budget amount in 2013. Rate of growth is based on 1995.

* 재정정책과 주무관 강동균 (02-2100-4116)

6-1-2. 지방자치단체 예산

Budget of Local Governments

(단위 : 억원, Unit : 100 Million Won)

구 분 Classification		2013년도 Year 2013 (A)	2012년도 Year 2012 (B)	증 △ 감 (A-B) Change	
				금 액 Amount	비율 Percent
총규모 Total	계 Total	**1,568,887**	**1,670,153**	**-101,266**	**-6.1**
	일반회계 General Accounts	1,205,509	1,280,065	-74,556	-5.8
	특별회계 Special Accounts	363,377	390,088	-26,711	-6.8
1. 광역자치단체 Upper-level Local Government		**583,612**	**596,823**	**-13,211**	**-2.2**
특별시(1) Seoul Metropolitan City	예산액 Budget	141,397	139,910	1,487	1.1
광역시(6) Other Metropolitan Cities	예산액 Budget	195,745	205,578	-9,833	-4.8
	평균액 Average	32,624	34,263	-1,639	-4.8
특별자치시(1) Sejong Metropolitan Autonomous City	예산액 Budget	5,670	3,066	2,604	84.9
특별자치도(1) Jeju Special Self-Governing Province	예산액 Budget	31,305	32,709	-1,404	-4.3
도(8) Provinces	예산액 Budget	209,496	215,560	-6,064	-2.8
	평균액 Average	26,187	26,945	-758	-2.8
2. 기초자치단체 Lower-level Local Government		**985,275**	**1,073,330**	**-88,055**	**-8.2**
시(74) Cities	예산액 Budget	517,675	566,006	-48,331	-8.5
	평균액 Average	6,996	7,649	-653	-8.5
군(84) Counties	예산액 Budget	258,635	291,890	-33,255	-11.4
	평균액 Average	3,079	3,475	-396	-11.4
자치구(69) Districts (Autonomous)	예산액 Budget	208,964	215,434	-6,470	-3.0
	평균액 Average	3,028	3,122	-94	-3.0

주 : 2012년도 최종예산 세출 순계 기준, 2013년도 당초예산 기준

Note : This is based on final expenditures net scale in FY2012 and initial expenditures in FY2013.

*** 재정정책과 주무관 강동균 (02-2100-4116)**

6-1-3. 지방자치단체 재정자립도

Financial Independence Ratio Status of Local Governments

(단위 : %, unit : %)

구 분 Classification	평 균 Average	특별·광역시 Metropolitan Cities	도 Provinces	시 Cities	군 Counties	자치구 Districts (Autonomous)
평 균 Average	**51.1**	**66.8**	**34.1**	**36.8**	**16.1**	**33.9**
서 울 Seoul	88.8	87.7	-	-	-	41.8
부 산 Busan	56.6	51.8	-	-	37.4	26.3
대 구 Daegu	51.8	46.5	-	-	36.6	25.1
인 천 Incheon	67.3	64.6	-	-	13.5	35.2
광 주 Gwangju	45.4	40.1	-	-	-	19.3
대 전 Daejeon	57.5	52.2	-	-	-	23.7
울 산 Ulsan	70.7	62.7	-	-	45.7	36.3
세 종 Sejong	38.8	38.8	-	-	-	-
경 기 Kyeonggi	71.6	-	60.1	51.3	28.2	-
강 원 Gangwon	26.6	-	21.7	23.6	14.5	-
충 북 Chungbuk	34.2	-	27.4	27.5	21.4	-
충 남 Chungnam	36.0	-	29.4	32.4	14.8	-
전 북 Jeonbuk	25.7	-	19.1	21.2	14.4	-
전 남 Jeonnam	21.7	-	16.3	26.2	11.8	-
경 북 Gyeongbuk	28.0	-	22.1	25.6	12.7	-
경 남 Gyeongnam	41.7	-	34.4	35.7	14.1	-
제 주 Jeju	30.6	-	30.0	-	-	-

주 : 2013년도 당초예산 기준 # Note : This is Based on FY2014 initial Budget

#산식 : (지방세+세외수입) / 자치단체예산규모 # Formula : (Local Tax + Non-Tax Revenue) / General Account Budget

* **재정정책과 주무관 강동균** (02-2100-4116)

6-1-4. 지방자치단체 재정자주도

Financial Autonomy Ratio Status of Local Governments

(단위 : %, unit : %)

구 분 Classification	평 균 Average	특별·광역시 Metropolitan Cities	도 Provinces	시 Cities	군 Counties	자치구 Districts (Autonomous)
평 균 Average	**76.6**	**77.4**	**48.8**	**67.7**	**63.9**	**52.2**
서 울 Seoul	90.1	88.5	-	-	-	63.5
부 산 Busan	74.1	69.9	-	-	66.8	42.9
대 구 Daegu	75.0	70.3	-	-	66.9	39.8
인 천 Incheon	77.3	71.9	-	-	51.5	49.7
광 주 Gwangju	67.6	63.0	-	-	-	35.7
대 전 Daejeon	75.4	71.6	-	-	-	38.1
울 산 Ulsan	80.0	70.7	-	-	64.4	57.4
세 종 Sejong	77.7	77.7	-	-	-	-
경 기 Kyeonggi	81.4	-	62.2	71.0	69.2	-
강 원 Gangwon	74.1	-	42.9	68.5	68.9	-
충 북 Chungbuk	73.6	-	47.3	63.3	65.8	-
충 남 Chungnam	71.8	-	43.4	67.1	62.3	-
전 북 Jeonbuk	69.1	-	38.3	60.2	60.9	-
전 남 Jeonnam	68.5	-	36.6	65.9	61.2	-
경 북 Gyeongbuk	73.2	-	42.5	66.3	65.6	-
경 남 Gyeongnam	73.4	-	44.0	67.4	63.6	-
제 주 Jeju	70.6	-	69.3	-	-	-

주 : 2013년도 당초예산 기준 # Note : This is based on FY2013 initial budget

산식 : (자체수입+자주재원) / 자치단체 예산규모 # Formula : (Local tax+Non-tax revenue+Local shared tax) / General account budget

* **재정정책과 주무관 강동균** (02-2100-4116)

6-1-5. 지방자치단체 재정규모

Fiscal Scale of Local Governments

(단위 : 억원, Unit : 100Million Won)

구 분 Classification	총규모 Total			광역자치단체 Upper-Level Local Government			기초자치단체 Lower-Level Local Government		
	계 Total	일반회계 General Accounts	특별회계 Specil Accounts	계 Total	일반회계 General Accounts	특별회계 Specil Accounts	계 Total	일반회계 General Accounts	특별회계 Specil Accounts
합계 Total	**1,568,887**	**1,282,714**	**286,173**	**1,004,884**	**817,719**	**187,165**	**564,003**	**464,994**	**99,008**
서 울 Seoul	234,835	179,580	55,255	196,667	146,606	50,061	38,168	32,974	5,194
부 산 Busan	88,758	70,933	17,826	77,750	61,380	16,369	11,009	9,552	1,456
대 구 Daegu	62,365	49,268	13,097	54,609	42,007	12,602	7,756	7,261	495
인 천 Incheon	77,170	57,329	19,842	64,948	46,268	18,680	12,222	11,061	1,162
광 주 Gwangju	35,632	29,836	5,796	32,780	27,217	5,563	2,852	2,620	233
대 전 Daejeon	35,924	27,390	8,533	32,369	24,158	8,211	3,555	3,233	322
울 산 Ulsan	29,301	23,340	5,961	23,763	18,157	5,606	5,538	5,182	355
세 종 Sejong	5,670	4,144	1,526	5,670	4,144	1,526	-	-	-
경 기 Kyeonggi	294,192	226,175	68,017	148,065	123,840	24,225	146,126	102,334	43,792
강 원 Gangwon	77,646	69,692	7,954	37,393	33,643	3,750	40,253	36,049	4,204
충 북 Chungbuk	63,250	55,090	8,160	33,336	29,211	4,125	29,914	25,879	4,035
충 남 Chungnam	87,045	75,246	11,799	43,502	38,827	4,674	43,543	36,419	7,125
전 북 Jeonbuk	85,111	75,345	9,766	44,431	39,290	5,141	40,680	36,055	4,625
전 남 Jeonnam	104,741	94,091	10,650	53,775	47,653	6,122	50,966	46,438	4,528
경 북 Gyeongbuk	132,730	114,611	18,118	63,650	55,514	8,137	69,079	59,098	9,982
경 남 Gyeongnam	123,212	104,953	18,259	60,870	54,113	6,757	62,342	50,840	11,501
제 주 Jeju	31,305	25,690	5,615	31,305	25,690	5,615	-	-	-

주 : 2013년도 당초예산 세입 순계기준 # Note : This is based on FY2013 initial revenue net scale.

*** 재정정책과 주무관 강동균** (02-2100-4116)

6-1-6. 지방자치단체 통합재정 수지

Consolidated Local Government Balance

□ 통합재정 수지 Consolidated Balance

(단위 : 억원, Unit : 100Million Won)

구 분 Classification	2013년도(A) FY 2013	2012년도(B) FY 2012	증감(A-B) Change
통합재정수지(A) Consolidated Balance	**-90,032**		
통합재정수입 Consolidated Revenue	1,454,169		
통합재정지출 Consolidated Expenditure	1,544,201		
순세계잉여금(B) Net Surplus	93,257		
재정수지(A+B) Total Balance	3,225		

* 주 : 당초예산 총계기준, 통합재정 : 일반회계+특별회계+기금, 통합재정 수치는 2013년도부터 작성하기 시작함.
* Note : This is based on FY2013 original budget net scale, Consolidated fund: general account + special account + public funds, Consolidated balance has been recorded since FY2013.

□ 회계별 현황 by Accounts

(단위 : 억원, Unit : 100Million Won)

구 분 Classification	2013년도(A) FY 2013	2012년도(B) FY 2012	증감(A-B) Change
통합재정수입 Consolidated Revenue	**1,454,169**		
일반회계 General Account	1,223,383		
특별회계 Special Account	212,647		
기 금 Public Funds	18,139		
통합재정지출 Consolidated Expenditure	**1,544,201**		
일반회계 General Account	1,190,126		
특별회계 Special Account	327,943		
기 금 Public Funds	26,132		

* 주 : 당초예산 총계기준, 통합재정 : 일반회계+특별회계+기금, 통합재정 수치는 2013년도부터 작성하기 시작함.
* Note : This is based on FY2013 original budget net scale, Consolidated fund: general account + special account + public funds, Consolidated balance has been recorded since FY2013.

*** 재정정책과 주무관 강동균 (02-2100-4116)**

6-1-7. 지방자치단체 성인지 예산

Gender Sensitive Budget for Local Government

□ 회계별 현황 by Accounts

(단위 : 억원, Unit : 100Million Won)

회 계 별 Accounts	사업개수 No. of Project	2013년도 Year 2013	2012년도 Year 2012	증감 Change
총 계 Total	**11,803개**	**125,990**	**111,686**	**14,304**
일반회계 General Accounts	11704개	124,468	110,367	14,101
기타특별회계 Others Special Accounts	99개	1,522	1,319	203

주 : 각 년도 당초예산 기준 # Note : This is based on initial budget of each year.

□ 사업별 현황 by Businesses

(단위 : 억원, Unit : 100Million Won)

구 분 Classification		사업개수 No. of Project	2013년도 Year 2013	2012년도 Year 2012	증감 Change
총 계 Total		**11,803개**	**125,990**	**111,686**	**14,304**
여성정책 추진사업 Women Policy	**소 계** Total	3,244개	49,948	42,806	7,142
	일반회계 General Accounts	3,231개	49,867	42,744	7,123
	기타특별회계 Others Special Accounts	13개	81	62	19
성별영향분석 평가사업 Effect Analysis Valuation by Sex	**소 계** Total	7,058개	69,000	62,999	6,001
	일반회계 General Accounts	6,995개	68,375	62,429	5,946
	기타특별회계 Others Special Accounts	63개	625	570	55
기타 Others	**소 계** Total	1,501개	7,042	5,881	1,161
	일반회계 General Accounts	1,478개	6,226	5,194	1,032
	기타특별회계 Others Special Accounts	23개	816	687	129

주 : 각 년도 당초예산 기준 # Note : This is based on initial budget of each year.

* 재정정책과 주무관 강동균 (02-2100-4116)

6-1-8. 지방자치단체 통합재정 사회복지 분야 지출 비중

Proportion of Social Seurity Expense to Consolidated Local Government Expenditure

(단위 : %, unit : %)

구 분 Classification	평 균 Average	특별·광역시 Metropolitan Cities	도 Provinces	시 Cities	군 Counties	자치구 Districts (Autonomous)
평 균 Average	**22.6**	**29.0**	**28.7**	**23.8**	**16.4**	**47.1**
서 울 Seoul	27.6	28.7	-	-	-	41.5
부 산 Busan	28.6	32.3	-	-	23.5	51.6
대 구 Daegu	28.0	30.4	-	-	26.5	56.0
인 천 Incheon	23.5	25.2	-	-	14.5	49.8
광 주 Gwangju	30.8	32.1	-	-	-	58.1
대 전 Daejeon	29.2	31.1	-	-	-	50.8
울 산 Ulsan	20.1	22.5	-	-	27.1	38.5
세 종 Sejong	18.8	18.8	-	-	-	-
경 기 Kyeonggi	21.9	-	29.3	24.8	17.8	-
강 원 Gangwon	18.1	-	26.4	22.2	14.2	-
충 북 Chungbuk	16.8	-	30.6	27.0	17.7	-
충 남 Chungnam	18.4	-	27.3	20.8	16.8	-
전 북 Jeonbuk	22.6	-	33.0	25.8	15.3	-
전 남 Jeonnam	19.3	-	29.0	24.7	16.1	-
경 북 Gyeongbuk	19.0	-	28.5	21.2	14.4	-
경 남 Gyeongnam	21.3	-	30.3	23.4	17.4	-
제 주 Jeju	19.6	-	19.6	-	-	-

* 주 : 2013년도 당초예산 기준 * Note : This is based on FY2013 initial budget.

* 산식 : 사회복지분야예산 / 자치단체 통합재정규모 * Formula : Social Security Expense / Consolidated Expenditure

*** 재정정책과 주무관 강동균** (02-2100-4116)

6-1-9. 지방채무
Local Debt Status

6-1-9-1. 지방자치단체별, 회계별 지방채무 Local Debts by Si·Do/by Accounts

(단위:억원, Unit : 100 Million Won)

회계 Accounts / 시·도 Metropolitan City/Province	계 Total	일반회계 General Account	기타 특별회계 Other Special Account	공기업 특별회계 Public Enterprise Special Account	기 금 Local Public Funds
계 Total	**271,252**	124,314	58,293	88,346	299
서 울 Seoul	**29,662**	3,155	23,253	3,254	-
부 산 Busan	**29,435**	14,287	10,369	4,734	45
대 구 Daegu	**19,932**	12,222	5,580	2,130	-
인 천 Incheon	**28,882**	13,281	8,422	7,179	-
광 주 Gwangju	**7,917**	3,912	37	3,968	-
대 전 Daejeon	**6,951**	3,277	-	3,652	22
울 산 Ulsan	**5,401**	918	114	4,343	26
세 종 Sejong	**1,239**	1	-	1,238	-
경 기 Gyeonggi	**43,740**	22,947	2,924	17,836	33
강 원 Gangwon	**12,179**	7,942	477	3,760	-
충 북 Chungbuk	**7,004**	2,925	316	3,763	-
충 남 Chungnam	**11,198**	4,244	3,405	3,527	22
전 북 Jeonbuk	**10,586**	6,207	322	4,057	-
전 남 Jeonnam	**14,411**	7,158	1,379	5,776	98
경 북 Gyeongbuk	**15,283**	8,725	598	5,960	-
경 남 Gyeongnam	**19,864**	8,419	831	10,564	50
제 주 Jeju	**7,568**	4,694	266	2,605	3

* 지방자치단체별로 6월말까지 지방의회에 제출

*** 재정정책과 행정주사 이정우(02-2100-4153)**

6-1-9-2. **연도별 지방자치단체 채무** Debts of Si·Do by Years

(단위 : 억원, Unit : 100Million Won)

구 분 Classification	2003	2004	2005	2006	2007	2008	2009	2010	2011	2012
계 Total	165,264	169,468	174,480	174,351	182,076	190,486	255,531	289,933	281,618	271,252
서 울 Seoul	16,556	10,774	10,121	9,189	13,651	15,544	30,963	38,177	31,761	29,662
부 산 Busan	22,079	20,345	19,255	20,372	23,063	24,273	27,217	30,443	29,802	29,435
대 구 Daegu	23,656	23,520	23,529	17,345	18,223	17,960	20,531	20,910	20,340	19,932
인 천 Incheon	6,398	8,505	11,787	13,020	14,581	16,279	24,774	28,261	28,361	28,882
광 주 Gwangju	9,277	9,537	9,105	9,129	8,771	8,236	8,098	8,004	7,883	7,917
대 전 Daejeon	7,689	7,253	6,320	5,797	5,316	4,975	6,057	6,498	6,900	6,951
울 산 Ulsan	5,238	5,245	5,738	5,937	5,602	5,673	6,201	6,022	5,882	5,401
세 종 Sejong										1,239
경 기 Gyeonggi	17,825	26,168	30,434	31,786	30,552	31,773	38,917	45,901	44,966	43,740
강 원 Gangwon	8,361	8,717	9,322	9,747	10,031	9,671	13,127	13,590	13,226	12,179
충 북 Chungbuk	3,152	3,027	3,399	3,546	4,006	4,458	6,719	7,797	7,703	7,004
충 남 Chungnam	5,980	5,308	6,127	5,521	5,817	8,154	12,644	13,317	13,405	11,198
전 북 Jeonbuk	6,794	6,747	7,072	7,474	7,982	8,194	10,175	11,395	10,994	10,586
전 남 Jeonnam	6,350	7,672	6,013	6,506	6,493	7,228	12,262	14,384	15,658	14,411
경 북 Gyeongbuk	10,767	10,505	10,064	10,639	10,351	9,900	14,054	15,895	15,637	15,283
경 남 Gyeongnam	8,209	9,272	9,669	11,878	12,339	12,692	16,360	21,788	21,464	19,864
제 주 Jeju	6,933	6,873	6,525	6,465	5,298	5,476	7,432	7,551	7,636	7,568

* 시.군.구 채무포함

*** 재정정책과 행정주사 이정우(02**

6-1-10. 지방자치단체 기금
Local Public Funds

(단위:억원, Unit : 100 Million Won)

구분 Classification	기금수 No. of Local Public Funds	조성액 Amount
계 Total	**2,394**	**160,887**
서 울 Seoul	336	55,615
부 산 Busan	121	8,196
대 구 Daegu	61	2,802
인 천 Incheon	84	5,669
광 주 Gwangju	56	1,263
대 전 Daejeon	61	4,038
울 산 Ulsan	47	2,586
세 종 Sejong	12	292
경 기 Gyeonggi	384	30,881
강 원 Gangwon	186	8,260
충 북 Chungbuk	143	3,216
충 남 Chungnam	167	4,243
전 북 Jeonbuk	166	4,996
전 남 Jeonnam	179	8,358
경 북 Gyeongbuk	192	8,293
경 남 Gyeongnam	182	8,891
제 주 Jeju	17	3,289

주 : 2013년도 최종계획 기준

* **재정정책과 주무관 허정**(02-2100-4111)

6-1-11. 지방교부세
Local Shared Taxes

6-1-11-1. 연도별 교부 현황 Local Shared Tax by Years

(2013.12.31 현재) (단위 : 억원, Unit: 100 Million Won)

구분 Classification	2004	2005	2006	2007	2008	2009	2010	2011	2012	2013
내국세 Domestic Tax (A)	940,316	1,018,532	1,070,986	1,175,895	1,339,901	1,303,545	1,369,327	1,513,632	1,661,454	1,790,070
지방 교부세 Local Shared Tax (B)	143,142 (144,691)	194,845	204,414	226,242	257,797	250,802	263,459	291,223	319,664	355,359
법정 교부율(%) Pegged Rate (=B/A)	15.00	19.13	19.24	19.24	19.24	19.24	19.24	19.24	19.24	19.24

주 : ( )는 증액교부금(일반회계예산액 기준) 포함 # Note : ( ) indicates the final amount including the additional allocation tax.

6-1-11-2. 불교부단체 Local Governments Compeletely Independent in Finance

o 시・도(1) : 서울
Si & Do (1) : Seoul

o 시・군(6) : 수원, 성남, 고양, 과천, 용인, 화성
Si & Gun (6) : Suwon, Seongnam, Goyang, Gwacheon, Yongin, Hwaseong

주 : 불교부 단체는 기준재정수입액이 기준재정수요액을 초과하는 단체임.
Note : Non-sharing Local Governments is the entity where the standardized financial revenues exceed the standardized financial demands

* **교부세과 행정주사 이도원**(02-2100-4135)

6-1-11-3. 지방자치단체 연도별 보통교부세 배정내역

Allocation of General Shared Tax by Si·Do/by Year

(2013.12.31 현재) (단위 : 억원, Unit: 100 Million Won)

시 · 도 Metropolitan City/Province	2004	2005	2006	2007	2008	2009	2010	2011	2012	2013
계 Total	130,129	170,776	178,415	204,662	249,459	221,821	238,291	264,247	301,914	315,581
서 울 Seoul	-		-	-	-	-	-	-	-	-
부 산 Busan	1,504	1,510	1,739	2,986	4,545	6,088	7,820	8,872	10,053	9,309
대 구 Daegu	1,346	2,040	2,392	3,518	5,045	5,078	5,899	7,322	8,802	9,327
인 천 Incheon	871	1,195	1,241	1,504	2,224	2,281	2,959	3,355	4,080	4,676
광 주 Gwangju	1,340	1,804	2,170	3,027	3,920	3,935	4,276	5,116	5,524	5,507
대 전 Daejeon	787	985	1,032	1,215	1,944	2,421	2,972	3,769	4,641	4,644
울 산 Ulsan	1,109	1,571	1,550	1,502	1,787	1,628	1,487	1,608	1,851	1,999
세 종 Sejong									1,106	1,597
경 기 Gyeonggi	8,391	12,141	12,674	13,620	14,762	13,038	15,444	17,088	19,902	22,351
강 원 Gangwon	15,323	19,382	19,763	22,505	27,407	23,718	25,442	28,197	32,732	34,451
충 북 Chungbuk	10,358	13,470	14,117	15,986	18,635	15,971	17,089	19,036	22,005	23,304
충 남 Chungnam	13,689	17,084	16,269	17,805	21,792	19,600	21,670	24,426	27,219	28,554
전 북 Jeonbuk	14,283	18,328	19,886	23,276	29,343	25,248	25,440	27,514	30,728	31,215
전 남 Jeonnam	20,604	26,907	28,017	32,147	38,826	33,679	34,930	38,518	43,664	45,528
경 북 Gyeongbuk	20,573	28,087	29,472	33,595	41,220	37,318	40,205	44,008	49,885	52,016
경 남 Gyeongnam	16,357	21,271	22,688	25,904	30,517	25,164	25,509	27,493	30,665	31,642
제 주 Jeju	3,594	5,001	5,405	6,072	7,482	6,655	7,149	7,925	9,057	9,460

* 교부세과 행정주사 정유희(02-2100-4143)

6-1-12. 지방공기업
Local Public Enterprises

6-1-12-1. 지방공기업 재무 현황 Local Public Enterprise Financial Status

(2012. 12. 31 현재) (단위 : 조원) (Unit : billion)

구분 Classification	2008	2009	2010	2011	2012
자산 Domestic Ta	119.5	136.9	147.2	158.7	166.6
부채 Local Share	47.3	58.2	62.9	67.8	72.5
자본 Pegged R	72.2	78.7	84.3	90.9	94.1

(단위 : 억원)
(Unit :100 Million Won)

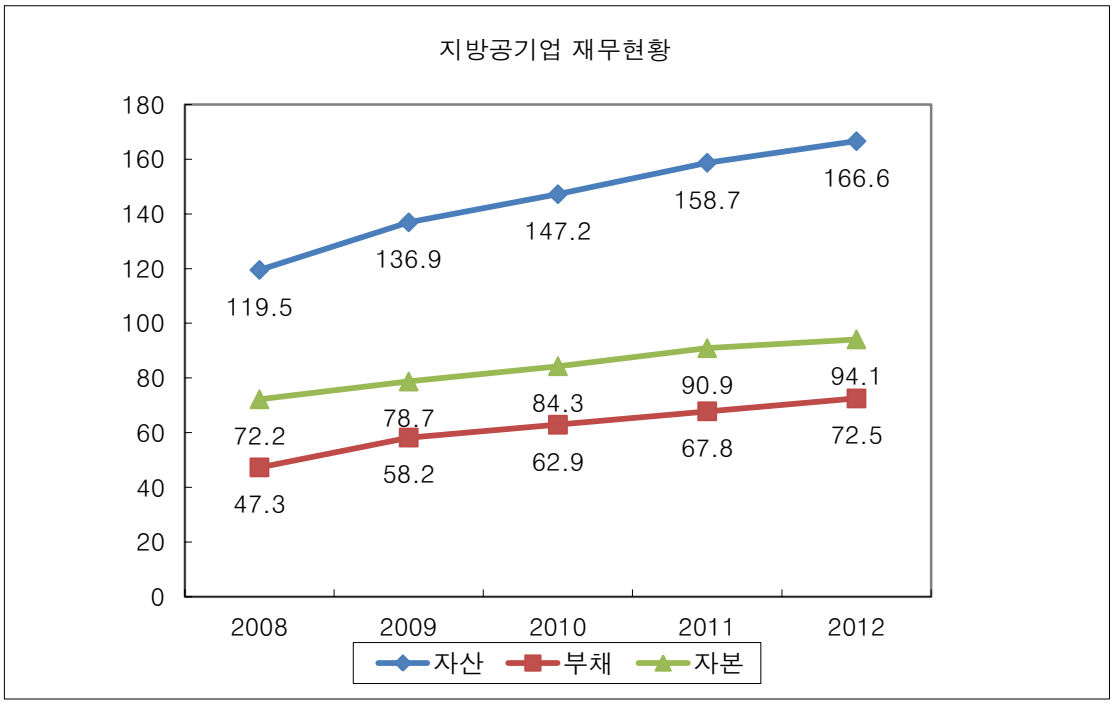

* 공기업과 사무관 박민석(02-2100-3898)

6-1-12-2. **직접 경영사업** Businesses Directly Managed by Local Governments

(2013. 12. 31 현재)

세부사업별 Business Type	단체 수 No. of Business	단 체 별 Local Governments
계 Total	253	
상 수 도 Waterworks	116 (시도 9, 시군 107) (9 City/Province) 107 City & County)	서울, 부산, 대구, 인천, 광주, 대전, 울산, 세종, 제주, 수원, 성남, 고양, 부천, 용인, 안산, 안양, Seoul, Busan, Daegu, Incheon, Gwangju, Daejeon, Ulsan, Sejong, Jeju, Suwon, Seongnam, Goyang, Bucheon, Yongin, Ansan, Anyang, 남양주, 의정부, 평택, 시흥, 화성, 광명, 파주, 군포, 광주, 김포, 이천, Namyangju, Uijeongbu, Pyeongtaek, Siheung, Hwaseong, Gwangmyeong, Paju, Gunpo, Gwangju, Gimpo, Icheon, 구리, 양주, 안성, 포천, 오산, 하남, 의왕, 동두천, 과천, 여주, 양평, 가평, 연천, Guri, Ynagju, Ansung, Pocheon, Osan, Hanam, Euiwang, Dongducheon, Gwacheon, Yeoju, Yangpyeong, Gapyeong, Yeoncheon, 춘천, 원주, 강릉, 동해, 태백, 속초, 삼척, 홍천, 영월, 평창, 정선, 철원, 인제, 고성, Chuncheon, Wonju, Gangneung, Donghae, Taebaek, Sokcho, Samcheok, Hongcheon, Yeongwol, Pyeongchang, Jeongseon, Cheorwon, Inje, Goseong, 양양, 청주, 충주, 제천, 청원, 옥천, 영동, 진천, 음성, 단양, 천안, 공주, 보령, 아산, Yangyang, Cheongju, Chungju, Jecheon, Cheongwon, Okcheon, Yeongdong, Jincheon, Eumseong, Danyang, Cheonan, Gongju, Boryeong, Asan, 서산, 논산, 계룡, 홍성, 예산, 당진, 전주, 군산, 익산, 정읍, 남원, 김제, 완주, 고창, 부안, Seosan, Nonsan, Gyeryong, Hongseong, Yesan, Dangjin, Jeonju, Gunsan, Iksan, Jeongeup, Namwon, Gimje, Wanju, Gochang, Buan, 목포, 여수, 순천, 나주, 광양, 화순, 영암, 영광, 포항, 경주, 김천, 안동, 구미, 영주, 영천, 상주, Mokpo, Yeosu, Suncheon, Naju, Gwangyang, Hwasun, Yeongam, Yeonggwang, Pohang, Gyeongju, Gimcheon, Andong, Gumi, Yeongju, Yeongcheon, Sangju, 문경, 경산, 의성, 영덕, 칠곡, 울진, 창원, 진주, 통영, 사천, Mungyeong, Gyeongsan, Euiseong, Yeongdeok, Chilgok, Uljin, Changwon, Jinju, Tongyeong, Sacheon, 김해, 밀양, 거제, 양산, 창녕, 거창, 함안 Gimhae, Milyang, Geoje, Yangsan, Changnyeong, Geochang, Haman
하 수 도 Sewerage	87 (시도 8, 시군 79) (8 City/Province) 79 City & County)	부산, 대구, 인천, 광주, 대전, 울산, 세종, 제주, 수원, 성남, 고양, 부천, 용인, 안산, 안양, 남양주, 의정부, Busan, Daegu, Incheon, Gwangju, Daejeon, Ulsan, Sejong, Jeju, Suwon, Seongnam, Goyang, Bucheon, Yongin, Ansan, Anyang, Namyangju, Uijeongbu, 평택, 시흥, 화성, 광명, 파주, 군포, 광주, 김포, 이천, 구리, 안성, 포천, 오산, 의왕, 여주, 동두천, 과천, Pyeongtaek, Siheung, Hwaseong, Gwangmyeong, Paju, Gunpo, Gwangju, Gimpo, Icheon, Guri, Anseong, Pocheon, Osan, Uiwang, Yeoju, Dongducheon, Gwacheon, 가평, 연천, 양평, 춘천, 강릉, 속초, 청주, 충주, 옥천, 진천, 제천, 증평, 음성, Gapyeong, Yeoncheon, Yangpyeng, Chuncheon, Gangneung, Sokcho, Cheongju, Chungju, Okcheon, Jincheon, Jecheon, Jeungpyeong, Eumseong, 천안, 공주, 보령, 아산, 서산, 계룡, 당진, 전주, 익산, 정읍, 남원, 완주, 목포, 여수, 순천, 나주, 화순, Cheonan, Gongju, Boryeong, Asan, Seosan, Gyeryong, Dangjin, Jeonju, Iksan, Jeongeup, Wanju, Mokpo, Yeosu, Suncheon, Naju, Hwasun, 영암, 광양, 영광, 포항, 경주, 김천, 안동, 구미, 영주, 영천, 상주, 경산, 칠곡, 창원, Yeongam, Gwangang, Yeonggwang, Pohang, Gyeongju, Gimcheon,, Andong, Gumi, Yeongju, Yeongcheon, Sangju, Gyeongsan, Chilgok, Changwon, 진주, 통영, 사천, 김해, 밀양, 양산, 창녕, 거제, 거창 Jinju, Tongyeong, Sacheon, Gimhae, Milyang, Yangsan, Changnyeong, Geoje, Geochang
공영개발 Public Development	32 (시도 6, 시군 26) (6 City/Province, 26 City & County)	인천경제자유구역, 인천도시개발사업, 세종, 고양관광문화단지, 판교테크노밸리, 고덕, 수원, 성남, Incheon free economic zone, City government Incheon metropolitan, Sejong, Goyang Tourism and Culture Valley, Pangyo techno valley, Godeok, Suwon, Seongnam, 의정부, 시흥, 안성, 의왕, 춘천, 원주, 강릉, 속초, 충주, 음성, 천안, 보령, 아산, 계룡, Uijeongbu, Siheung, Anseong, Uiwang, Chuncheon, Wonju, Gangneung, Sokcho, Chungju, Eumseon, Boryong, Asan, Gyeryong, 익산, 목포, 순천, 광양, 창원주택건설, 창원, 진주, 김해, 양산, 의령친환경골프장 Iksan, Mokpo, Suncheon, Gwangyang, Changwon housing construction, Changwon, Jinju, Gimhae, Yangsan, Uiryeong golf club
지역개발기금 Local Development Fund	18 (시도 17, 시군1) (17 City/Province) 1 City & County)	서울, 부산, 대구, 인천, 광주, 대전, 울산, 세종, 경기, 강원, Seoul, Busan, Daegu, Incheon, Gwangju, Daejeon, Ulsan, Sejong, Gyeonggi, Gangwon, 충북, 충남, 전북, 전남, 경북, 경남, 제주, 창원 Chungbuk, Chungnam, Jeonbuk, Jeonnam, Gyeongbuk, Gyeongnam, Jeju, Changwon

* **공기업과 사무관 박민석**(02-2100-3898)

6-1-12-3. 간접 경영사업 Businesses Indirectly Managed by Local Governments

(2013.12.31 현재)

세부사업별 Enterprise Type		단체수 No. of Enterprises	단 체 별 Local Governments & Enterprises
계 Total		141	
지방공사(60) Local Public Corporation	도시개발 Urban Development	16	서울, 부산, 대구,인천, 광주, 대전, 울산, 경기, 강원, 충북, 충남, 전북, 전남, 경북, 경남, 제주 Seoul, Busan, Daegu, Incheon, Gwangju, Daejeon, Ulsan, Gyeonggi, Gangwon, Chungbuk, Chungnam, Jeonbuk, Jeonnam, Gyeongbuk, Gyeongnam, Jeju
	지 하 철 Subway	7	서울(2), 부산, 대구, 인천, 광주, 대전 Seoul(2), Busan, Daegu, Incheon, Gwangju, Daejeon
	기 타 공 사 Other Local Government	37	서울농수산식품공사, 부산관광공사, 김대중컨벤션센터, 대전마케팅공사, 경기관광공사, Seoul Agro-Fisheriesl & Food Corp.,Busan Tour Organization, Kimdaejung Convention Center, Daejeon international Markerting Enterprise Inc., Gyeonggi Tourism Organization, 용인도시공사, 남양주도시공사, 평택도시공사, 화성도시공사, 광주지방공사, 성남도시개발공사, 경기평택항만공사, Yongin Urban Corp., Namyangju City Urban Corp., Pyeongtaek Urban Corp., Hwaseong Urban Corp., Gwangju Local Corp., Seongnam Urban Development Corp., Gyeonggi Pyongtaek Port Corporation, 김포도시공사, 구리도시공사, 구리농수산물공사, 하남시도시개발공사, 양평지방공사, 안산도시공사, Gimpo Urban Development Corp., Guri Urban development Corp., Guri Agricultural & Marine products corp., Hanam local corp., Ansan urban development corp., Yangpyeong Local Corp., 고양도시관리공사, 의왕도시공사, 춘천도시공사, 강릉관광개발공사, 충남농축산물류센터관리공사, 여수시도시공사, 완도개발공사, Goyang Urban Management Corp., Ulwang Urban corp. Chuncheon development corp., Gangneung Tourism Development Corp., Chungnam Agricultural and Stockbreeding products Distribution Center, Changnyunggun Development Corp., Yeosu urbaan corp., Wando Development Corp., 태백관광개발공사, 경상북도관광공사, 청도공영사업공사, 영양고추유통공사, 청송사과유통공사, Taebaek Tourism Development Corporation, Gyeongsanbuk-do Tourism corp., Cheongdo Public Business Corp., Yeong Yang Red Pepper Trade Corporation, Chungsong Apple Trade Corp., 당진해양관광공사, 통영관광개발공사, 창녕군개발공사, 함안개발공사, 거제해양관광공사, Dangjin Marine Tourism Organization, Tongyeong Tourism Development Corp., Changnyunggun Development Corp., Haman Local Corp., Geoje Maritime tourism Development Corp., 제주관광공사, 제주에너지공사 Jeju Tourism Organization, Jeju Energy Corp.,
지방공단(81) Facility Management Corporation	시설관리공단 Facility Management	79	서울, 강동구, 광진구, 마포구, 동대문구, 금천구, 도봉구, 성동구, 영등포구, 성북구, 은평구, Seoul, Gangdong-gu, Gwangjin-gu, mapo-gu, Dongdaemun-gu, Geumcheon-gu, Dobong-gu, Sungdong-gu, Yeongdeungpo-gu, Seongbuk-gu, Enpyeong-gu, 동작구, 강북구, 용산구, 중랑구, 서대문구, 구로구, 양천구, 종로구, 강서구, 강남구, 송파구, 중구, 노원구, 관악구, Dongjak-gu, Gangbuk-gu, Yongsan-gu, Jungnang-gu, Seodaemun-gu, Guro-gu, Yangcheon-gu, Jongno-gu, Gangseo-gu, Gangnam-gu, Songpa-gu, Jung-gu, Nowon-gu, Gwanak-gu 부산, 기장군, 대구, 인천, 인천중구, 인천서구, 인천남구, 부평구, 인천남동구, 계양구, 강화군, 대전, Busan, Gijanggun, Daegu, Incheon, Incheon Jung-gu, Incheon Seo-gu, Incheon Nam-gu, Incheon Bupyeong-gu, Incheon Namdong-gu, Incheon Gyeyang-gu, Ganghwa-gun, Daejeon, 울산, 울산중구, 울산남구, 울주군, 수원, 의정부, 안양, 부천, 안성, 성남, 과천, 오산, 시흥, 가평, 이천, Ulsan, Ulsan Jung-gu, Ulsan Nam-gu, Ulju-gun, Suwon, Uijeongbu, Anyang, Bucheon, Anseong, Seongnam, Gwacheon, Osan, Siheung, Gapyeong, Icheon 파주, 양주, 군포, 포천, 연천군, 여주, 동해, 속초, 정선군, 영월군, 청주, 단양, 부여, 전주, 구미, 안동, Paju, Yangju, Gunpo, Pocheon, Yeoncheon-gun, Yeoju, Donghae, Sokcho, Jeongsun-gun, YeongWol, Cheongju, Danyang, Buyeo, Jeon-ju, Gumi, Andong, 창원, 김해, 양산, 보령, 천안, 포항, 문경관광진흥공단, 부산환경, 대구환경, 인천환경, 광주환경 Changwon, Kimhae, Yangsan, Boryeong, Cheonan, Pohang, Mungyeong Tourism Promotion Corporation, Busan Environmen, Daegu Environmen, Incheon Environmen, Gwangju Environmen
	경 륜 Velodrome	2	부산지방공사스포원, 창원경륜공단 Busan spo1 corporation, Changwon Cycle Racing Corporation

* 공기업과 사무관 박민석(02-2100-3898)

6-1-12-4. 지방자치단체별 · 사업별 공기업단체

Local Public Enterprises by Si·Do/by Businesses

(2013.12.31 현재)

구분 Classification	계 Total	직영기업 Business Directly Managed by Local Governments					공사·공단등 Local Public Corporation and Facilities Management Corporation				
		소계 Sub-total	상수도 Waterworks	하수도 Sewerage	공영개발 Public Development	지역개발기금 Local Development Fund	소계 Sub-total	지하철 Subway	도시개발 Urban Development	시설환경경륜 Facility & etc	기타 Other
계 Total	394	253	116	87	32	18	141	7	16	81	37
서울 Seoul	31	2	1	0	0	1	29	2	1	25	1
부산 Busan	10	3	1	1	0	1	7	1	1	4	1
대구 Daegu	7	3	1	1	0	1	4	1	1	2	0
인천 Incheon	16	5	1	1	2	1	11	1	1	9	0
광주 Gwangju	7	3	1	1	0	1	4	1	1	1	1
대전 Daejeon	7	3	1	1	0	1	4	1	1	1	1
울산 Ulsan	8	3	1	1	0	1	5	0	1	4	0
세종 Sejong	4	4	1	1	1	1	0	0	0	0	0
경기 Gyeonggi	104	70	31	29	9	1	34	0	1	17	16
강원 Gangwon	31	23	15	3	4	1	8	0	1	4	3
충북 Chungbuk	22	19	9	7	2	1	3	0	1	2	0
충남 Chungnam	28	22	10	7	4	1	6	0	1	3	2
전북 Jeonbuk	18	16	9	5	1	1	2	0	1	1	0
전남 Jeonnam	23	20	8	8	3	1	3	0	1	0	2
경북 Gyeongbuk	34	25	14	10	0	1	9	0	1	4	4
경남 Gyeongnam	38	29	11	10	6	2	9	0	1	4	4
제주 Jeju	6	3	1	1	0	1	3	0	1	0	2

* 공기업과 사무관 박민석(02-2100-3898)

6-1-13. 공유재산 종류

Types of Public Properties Owned by Public Sector

(단위 : 억원), (Unit : 100 Million won)

종 류 별 Type	건 수 No. of Cases	면 적 Areas	금 액 (억원) Amount (100 Million Won)
계 Total			4,489,506
토 지 Land	4,385,189필지 4,385,189 Lots	8,586,539,407 ㎡ 8,586,539,407 ㎡	3,240,693
건 물 Building	125,219 동 125,219 Units	86,851,557 ㎡ 86,851,557 ㎡	531,742
공 작 물 Construction	79,909,460점 79,909,460 Nubmer		336,528
입 목 죽 Standing Tree	118,647,323주 118,647,323Trees		20,087
선 박 Ships	483 척 483 Ships		1,806
항 공 기 Aircraft	25 대 25 Aircrafts		1,293
기계 · 기구 Machinery/Instrument	16,810점 16,810pieces		5,522
유가증권(주식 · 출자) Securities (Stock, Investment)	994,595,577주 994,595,577Shares		340,790
무체재산 Intangible Assets	15,580,919건 15,580,919Cases		5,060
용익물권 Real Right	5,018건 5,018Cases	1,659,925	5,985

* 공기업과 주무관 김종갑(02-2100-3894)

6-1-14. 지방세

Local Taxes

(2014.2.28 현재) (단위 : 조원) (Unit : billion)

구분 Classification	'00 (A)	'07	'08 (B)	'09	'10	'11	'12	'13 (C)	기간별 증가액 Amount of Growth by term C-A	B-A	C-B
지방세 징수액 Local Tax Collected Amount	**20.6**	**43.5**	**45.5**	**45.2**	**49.1**	**52.3**	**53.9**	**53.8**	**33.2**	**24.9**	**8.3**
▪ **특별시** Seoul Metropolitan City	5.3	10.3	11.3	10.8	11.0	11.7	12.2	11.8	6.5	6.0	0.5
▪ **광역시** Other Metropolitan Cities	4.1	8.2	8.3	8.4	9.4	9.7	10.0	10.0	5.9	4.2	1.7
▪ **도** Provinces	4.4	11.8	11.6	11.4	13.8	14.3	14.4	14.3	9.9	7.2	2.7
▪ **시** Cities	4.2	9.0	10.1	10.4	10.7	11.3	11.9	12.3	8.1	5.9	2.2
▪ **군** Counties	1.1	1.8	2.0	2.1	2.1	2.2	2.2	2.1	1.0	0.9	0.1
▪ **구** Districts	1.5	2.4	2.2	2.1	2.1	3.1	3.2	3.3	1.8	0.7	1.1
조세총액 중 지방세 비중(%) Percent of Local Tax	28.9	21.2	21.4	21.5	21.7	21.4	21.0	21.0	-7.9	-7.5	-0.4
지방세부담율 (지방세 / GDP) Rate of Burden(Local Tax / GDP)	3.9	4.2	4.1	3.9	3.9	3.9	3.9	3.8	-0.1	0.2	-0.3

주 : GDP는 2010년 기준으로 작성된 명목 국내총생산(한국은행 자료)

※ 지방세 세목별 세수비중(2013년 결산기준)

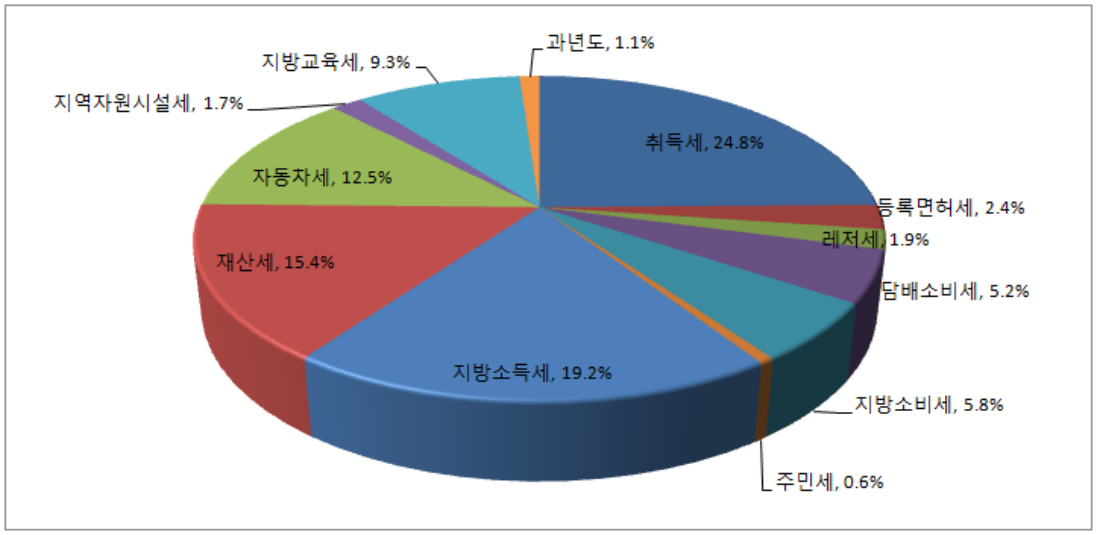

*** 지방세특례제도과 주무관 서명자(02-2100-1407)**

6-1-15. 지방세 신장 추세

Local Tax Trends

(2014.2.28 현재) (단위 : 억원, %) (Unit : 100 Million Won, %)

구 분 Classification		2007	2008	2009	2010	2011	2012	2013
지방세 Local Tax	금 액 Amount	435,243	454,797	451,678	491,598	523,001	539,381	537,789
	신 장 률 Rate of Growth	-	4.5	-0.7	8.8	6.4	3.1	-0.3
내국세 Domestic Tax	금 액 Amount	1,302,402	1,365,563	1,364,768	1,435,062	1,596,017	1,697,713	1,688,459
	신 장 률 Rate of Growth	-	4.8	-0.1	5.2	11.2	6.4	-0.5
GDP	금 액 Amount	10,422,578	11,044,922	11,517,078	12,653,080	13,326,810	13,774,567	14,282,946
	신 장 률 Rate of Growth	-	6.0	4.3	9.9	5.3	3.4	3.7

주 1 : 신장률은 전년대비 증가율. # Note : The basis of growth rate is each tax of previous year.
2 : GDP는 2010년 기준으로 작성된 명목 국내총생산(한국은행 자료)

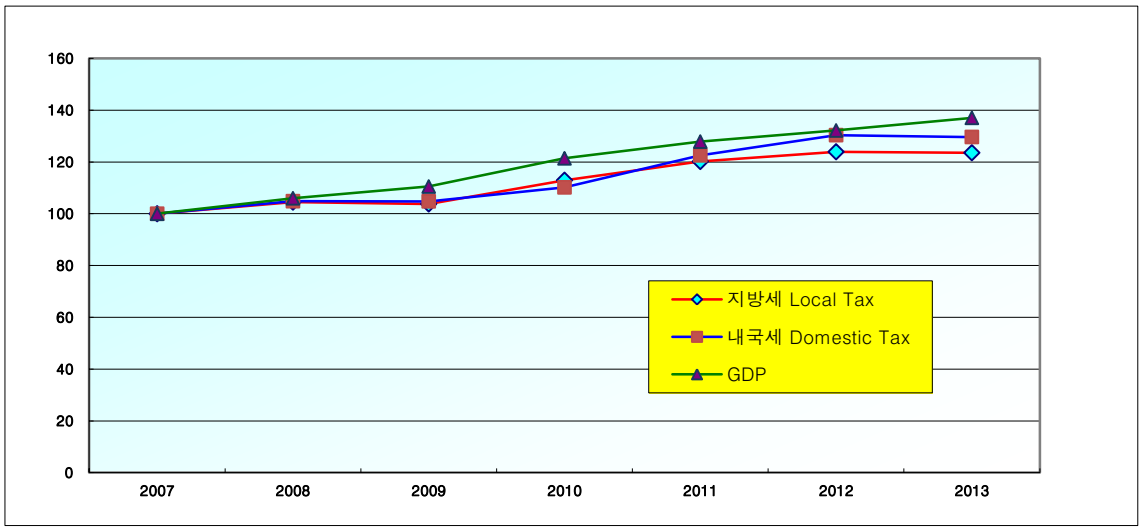

구 분	2007	2008	2009	2010	2011	2012	2013
지방세 Local Tax	100	104	104	113	120	124	124
내국세 Domestic Tax	100	105	105	110	123	130	130
GDP	100	106	111	121	128	132	137

주 : 2007년도를 100으로 하였을 경우의 신장추세임. # Note : Trends of growth rate is the rate of increase in comparison with 2007.

* **지방세특례제도과 주무관 서명자** (02-2100-1407)

6-1-16. 지방세 단체별 · 세목별 규모

Scale of Local Tax by Local Government & Item

(2014.2.28 현재) (단위 : 억원)(Unit : 100 Million Won)

구 분 Classification		계 Total	서울 Seoul	부산 Busan	대구 Daegu	인천 Incheon	광주 Gwangju	대전 Daejeon	울산 Ulsan	세종 Sejong
계 Total		**537,789**	**129,806**	**34,014**	**21,481**	**28,557**	**12,206**	**12,585**	**14,135**	**2,166**
현 년 도 Current Year	취 득 세 Acquisition Tax	**133,176**	24,811	8,588	5,932	9,321	3,038	2,650	3,116	1,049
	등록면허세	**13,119**	3,305	814	495	747	300	266	301	44
	레저세 Leisure Tax	**10,415**	1,552	1,062	82	207	166	182	0	0
	담배소비세 Tobacco Consumption Tax	**27,824**	5,245	1,809	1,253	1,528	751	774	695	95
	지방소비세 Local Consumption Tax	**31,418**	4,804	2,542	1,693	942	1,016	1,116	836	100
	주 민 세 Inhabitant Tax	**3,175**	358	211	151	177	86	91	107	11
	지방소득세 Local Income Tax	**103,147**	37,464	5,314	2,847	3,804	1,863	2,171	4,317	292
	재 산 세 Property Tax	**82,651**	26,629	4,436	2,851	4,806	1,382	1,794	1,584	210
	자동차세 Automobile Tax	**67,473**	10,922	5,078	3,562	3,633	2,001	1,951	1,826	153
	지역자원시설세	**9,121**	1,827	709	346	484	216	239	219	19
	지방교육세 Local Education Tax	**50,242**	10,855	3,231	2,013	2,782	1,144	1,186	1,072	192
	도시계획세 Urban Planning Tax	**15**	-1	1	0	3	1	0	1	0
과 년 도 Revenue from Previous Years		**6,011**	2,035	221	258	124	242	164	61	1

* 지방세특례제도과 주무관 서명자(02-2100-1407)

구 분 Classification		경기 Gyeonggi	강원 Gangwon	충북 Chungbuk	충남 Chungnam	전북 Jeonbuk	전남 Jeonnam	경북 Gyeongbuk	경남 Gyeongnam	제주 Jeju
계 Total		**133,012**	**13,306**	**14,315**	**22,260**	**14,575**	**15,995**	**25,637**	**36,053**	**7,686**
현 년 도 Current Year	취 득 세 Acquisition Tax	35,753	3,459	3,650	5,591	3,538	3,859	6,241	9,944	2,635
	등록면허세	3,462	270	339	530	335	347	534	865	165
	레저세 Leisure Tax	5,338	0	0	187	0	0	10	1,006	623
	담배소비세 Tobacco Consumption Tax	6,396	1,048	938	1,315	975	1,016	1,639	1,952	396
	지방소비세 Local Consumption Tax	4,419	1,405	1,368	1,808	1,612	1,551	2,407	3,247	553
	주 민 세 Inhabitant Tax	793	96	131	178	112	146	216	274	36
	지방소득세 Local Income Tax	21,322	1,494	2,244	4,446	2,057	2,592	4,861	5,409	652
	재 산 세 Property Tax	22,634	1,677	1,618	2,689	1,501	1,544	2,666	3,857	775
	자동차세 Automobile Tax	15,354	1,953	2,282	2,971	2,737	2,982	3,941	5,277	849
	지역자원시설세	2,158	258	269	365	227	470	702	532	79
	지방교육세 Local Education Tax	14,007	1,302	1,295	1,979	1,312	1,347	2,202	3,450	876
	도시계획세 Urban Planning Tax	5	0	0	1	0	0	0	3	0
과 년 도 Revenue from Previous Years		1,372	343	180	200	166	141	218	237	48

6-1-17. 연도별 지방세 징수실적

Collection of Local Tax by Years

(2014.2.28 현재) (단위 : 억원, %) (Unit : 100 Million Won, %)

구 분 Classification	2009	2010	2011	2012	2013
계 Total	**451,678**	**491,598**	**523,001**	**539,381**	**537,789**
(증 가 율) (Rate of Growth)		**8.8**	**6.4**	**3.1**	**△ 0.3**
취 득 세 Acquisition Tax	66,439	68,249	138,765	138,024	133,176
(증 가 율) (Rate of Growth)		2.7	103.3	△ 0.5	△ 3.5
등 록 면 허 세		-	12,422	12,460	13,119
(증 가 율) (Rate of Growth)		-	-	0.3	5.3
등 록 세 Registration Tax	71,314	73,702	-	-	-
(증 가 율) (Rate of Growth)		3.3	-	-	-
면 허 세 License Tax	734	762	-	-	-
(증 가 율) (Rate of Growth)		3.8	-	-	-
레 저 세 Leisure Tax	10,023	10,675	10,722	11,293	10,415
(증 가 율) (Rate of Growth)		6.5	0.4	5.3	△ 7.8
지 방 소 비 세 Local Consumption Tax		26,789	29,606	30,335	31,418
(증 가 율) (Rate of Growth)		-	10.5	2.5	3.6
지역자원시설세		-	8,131	8,830	9,121
(증 가 율) (Rate of Growth)		-	-	8.6	3.3
공 동 시 설 세 Community Facility Tax	5,912	6,496	-	-	-
(증 가 율) (Rate of Growth)		9.9	-	-	-
지 역 개 발 세 Regional Development Tax	908	954	-	-	-
(증 가 율) (Rate of Growth)		5.1	-	-	-
지 방 교 육 세 Local Education Tax	47,944	48,710	49,666	50,815	50,243
(증 가 율) (Rate of Growth)		1.6	2.0	2.3	△ 1.1
주 민 세 Inhabitant Tax	75,519	2,234	2,617	2,966	3,175
(증 가 율) (Rate of Growth)		△ 97.0	17.1	13.3	7.0
지 방 소 득 세 Local Income Tax	-	81,454	94,780	102,603	103,147
(증 가 율) (Rate of Growth)	-	-	16.4	8.3	0.5
재 산 세 Property Tax	44,233	48,173	76,169	80,492	82,651
(증 가 율) (Rate of Growth)		8.9	58.1	5.7	2.7
자 동 차 세 Automobile Tax	28,340	31,195	64,897	65,925	67,473
(증 가 율) (Rate of Growth)		10.1	108.0	1.6	2.3
주 행 세 Motor Fuel Tax	32,871	31,691	-	-	-
(증 가 율) (Rate of Growth)		△ 3.6	-	-	-
농 업 소 득 세 Agriculture Income Tax		-	-	-	-
(증 가 율) (Rate of Growth)		-	-	-	-
도 축 세 Butchery Tax	557	581	50	-	-
(증 가 율) (Rate of Growth)		4.3	△ 91.4	-	-
담 배 소 비 세 Tobacco Consumption Tax	30,107	28,749	27,850	28,812	27,824
(증 가 율) (Rate of Growth)		△ 4.5	△ 3.1	3.5	△ 3.4
종 합 토 지 세 Aggregate Land Tax	9	-8	-2	-	-
(증 가 율) (Rate of Growth)	-	△ 188.9	△ 75.0	-	-
도 시 계 획 세 Urban Planning Tax	22,692	24,653	50	27	15
(증 가 율) (Rate of Growth)		8.6	△ 99.8	△ 46.0	△ 44.4
사 업 소 세 Business Place Tax	8,080	-8	-4	-	-
(증 가 율) (Rate of Growth)		△ 100.1	△ 50.0	-	-
과 년 도 수 입 Revenue from Previous Years	5,996	6,547	7,282	6,799	6,011
(증 가 율) (Rate of Growth)		9.2	11.2	△ 6.6	△ 11.6

* **지방세특례제도과 주무관 서명자**(02-2100-1407)

6-1-18. 조세부담률
Tax Burden Ratio

6-1-18-1. 조세 부담률 Tax Burden Ratio

(2013년 결산기준) (Based on 2011 Year Settlement)

규 모(억원) Scale (100 Million Won)				부 담 률(%) Rate of Burden (%)		
GDP	조세계 Total Tax	국 세 National Tax	지방세 Local Tax	조세계 Local Tax	국세 National Tax	지방세 Local Tax
14,282,946	2,556,854	2,019,065	537,789	17.9%	14.1%	3.8%

6-1-18-2. 연도별 조세부담률 Tax Burden Ratio by Years

(단위 : 억원) (Unit : 100 Million Won)

구 분 Classification		2007	2008	2009	2010	2011	2012	2013
규 모 Scale	GDP	10,422,578	11,044,922	11,517,078	12,653,080	13,326,810	13,774,567	14,282,946
	조 세 Taxation	2,049,834	2,127,857	2,097,085	2,268,782	2,446,813	2,569,530	2,556,854
	국 세 National Tax	1,614,591	1,673,060	1,645,407	1,777,184	1,923,812	2,030,149	2,019,065
	지방세 Local Tax	435,243	454,797	451,678	491,598	523,001	539,381	537,789
부담률 Rate of Burden	조 세 Taxation	19.7	19.3	18.2	17.9	18.4	18.7	17.9
	국 세 National Tax	15.5	15.1	14.3	14.0	14.4	14.7	14.1
	지방세 Local Tax	4.2	4.1	3.9	3.9	3.9	3.9	3.8

주 : GDP는 2010년 기준으로 작성된 명목 국내총생산(한국은행 자료) # Note : GDP is an estimated value of the Bank of Korea.

※ 외국의 조세부담률(GDP 기준) Tax Burden Rate in Taxation of Foreign Countries(GDP Basis)

(단위 : %) (Unit : %)

구 분 Classification	일 본 ('11) Japan	미국 ('11) USA	영국 ('11) The Great Britain	독일 ('11) Germany	프랑스 ('11) France	OECD평균 ('11)
조세부담률 The Rate of Taxation Burden	16.8	18.5	29.1	22.7	27.4	25.0
국민부담률 The Rate of National Burden	28.6	24.0	35.7	36.9	44.1	34.1

주 : 자료출처 - OECD Revenue Statistics 2013

* 지방세특례제도과 주무관 서명자(02-2100-1407)

제7장
CHAPTER 7

기 타
MISCELLANEOUS

제1절 민원/정보공개/제안/지식관리

SECTION 1. CIVIL AFFAIRS / INFORMATION DISCLOSURE / PROPOSALS / KNOWLEDGE MANAGEMENT

제1절 민원 / 정보공개 / 제안 / 지식관리 ····· 341
(CIVIL AFFAIRS / INFORMATION DISCLOSURE / PROPOSALS / KNOWLEDGE MANAGEMENT)

7-1-1. 민원행정 ····· 345
Civil Affairs Administration

7-1-1-1. 민원사무 종류 ····· 345
Civil Affairs by Type

7-1-1-2. 민원사무 제도개선 ····· 345
Improvement on Civil Affairs Administration

7-1-1-3. 민원24서비스 ····· 346
24-hour e-Services

7-1-1-4. 민원24 주요 민원발급 현황 ····· 347
Copies of Certificates Issued by 24-Hour e-Service System

7-1-2. 행정정보 공개 ····· 348
Administrative Information Disclosure

7-1-2-1. 연도별 정보공개 ····· 348
Information Disclosure by Years

7-1-2-2. 정보공개 청구 결정 기간 ····· 349
Duration Dates for Determination

7-1-2-3. 비공개 사유별 ····· 350
Non-disclosed Information Classified by Conditions

7-1-3. 공공데이터 개방 ····· 351
Public Data Disclosure

7-1-3-1. 공공데이터 개방현황 ····· 351
Disclosed Public Data

7-1-3-2. 공공데이터 민간활용 실적 ····· 352
Public Data Used by the Private Sector

7-1-4. 제안 ····· 353
Proposal System

7-1-4-1. 국민 제안 ····· 353
Citizen's Proposals

7-1-4-2. 공무원 제안 ····· 353
Civil Servants Proposals

7-1-5. 지식행정 ····· 354
Knowledge Management

7-1-5-1. 지식관리시스템 구축 ····· 354
Number of Agencies Establishing KMS

7-1-5-2. 지식관리시스템 구축 세부 내역 ····· 354
List of Agencies Establishing KMS

7-1-5-3. 정부지식관리센터 연계 ····· 355
Number of Agencies Connected to GKMC

7-1-5-4. 정부지식관리센터 연계 세부 내역 ····· 355
List of Agencies Connected to GKMC

7-1-6. 온-나라시스템 ····· 356
On-nara Business Process System

7-1-6-1. 온-나라시스템 운영 ····· 356
Operation of On-nara BPS

7-1-6-2. 온-나라시스템 구축 세부 내역 ····· 356
List of Agencies Using On-nara

7-1-1. 민원행정
Civil Affairs Administration

7-1-1-1. 민원사무 종류 Civil Affairs by Type

(단위 : 종) (Unit : Case)

계 Total	증명 Certification	인가 / 허가 Sanction / Permission	등록 Registration	신고 / 제출 Notification / Submit	시험 / 검사 Test / Inspection	기타 Others
5,087	595	1,567	451	1,373	348	753
100%	11.7%	30.8%	8.9%	27.0%	6.8%	14.8%

*** 민원제도과 행정주사보 최성호**(02-2100-3678)

7-1-1-2. 민원사무 제도개선 Improvement on Civil Affairs Administration

(단위 : 종) (Unit : Case)

연도 Year	민원사무 종수 Number of Civil Affairs	제도개선 건수 Number of Improvement	처리기간 단축 Reduction of Processing Period	구비서류 감축 Reduction of Required Documents
2004	**4,642**	140	67	73
2005	**4,806**	797	43	754
2006	**5,019**	86	–	86
2007	**5,133**	77	–	129
2008	**5,037**	–		90
2009	**4,995**	86	321	1,961
2010	**4,969**	85	–	820
2011	**5,007**	120	13	495
2012	**4,989**	106	14	270
2013	**5,087**	143	20	35

*** 민원제도과 사무관 김수정(02-2100-3694)**

7-1-1-3. 민원24서비스 24-hour e-Services

(2013.12.31현재) (단위: 건, Unit: Case)

연도 Year	계 Total	신청건수 Number of Application	발급건수 Number of Issuance	열람건수 Number of Reading
2004	9,354,255	7,799,409	902,759	652,087
2005	14,189,914	10,839,656	2,258,797	1,091,461
2006	27,454,198	22,467,762	4,126,048	860,388
2007	38,362,993	30,124,713	7,223,520	1,014,760
2008	66,217,997	53,503,010	10,945,893	1,769,094
2009	83,320,500	63,131,924	16,244,783	3,943,793
2010	88,716,580	62,347,405	21,106,234	5,262,941
2011	102,456,887	68,261,760	28,244,922	5,950,205
2012	115,385,434	68,735,863	39,442,594	7,206,977
2013	125,072,270	64,406,624	50,093,278	10,572,368

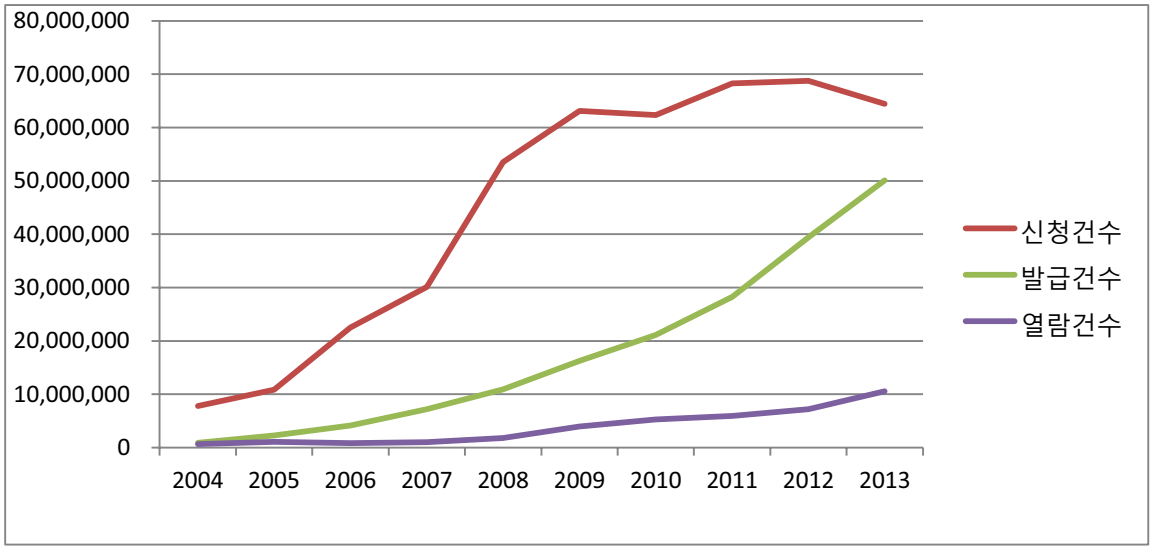

*민원제도과 지방전산주사보 이재창(02-2100-4451)

7-1-1-4. 민원24 주요 민원발급 현황 Copies of Certificates Issued by 24-Hour e-Service System

(2013.12.31현재) (단위: 건) (Unit: Case)

민원서류 Classification	계 Total	2004	2005	2006	2007	2008	2009	2010	2011	2012	2013
계 Total	**208,957,992**	**1,620,649**	**4,401,416**	**7,301,248**	**10,429,787**	**14,725,444**	**22,193,291**	**27,446,358**	**32,729,317**	**39,287,452**	**48,823,030**
토지·임야대장 열람 또는 등본 교부 Copies of Land or Forestland Registers	**49,970,380**	1,217,451	2,414,376	2,895,662	3,798,872	5,476,967	6,212,962	6,301,207	6,787,297	6,984,197	7,881,389
주민등록표 등본·초본 교부 Copies or Abstracts of Certificates of Residence	**76,092,521**	236,782	569,023	1,258,693	2,917,889	4,307,556	8,558,056	10,722,319	13,121,180	15,527,917	18,873,106
건축물대장 등본·초본 발급 또는 열람 Copies or Abstracts of Building Registers	**56,834,976**	70,030	618,484	1,275,467	1,790,305	2,898,252	5,014,327	7,699,765	9,723,299	12,030,808	15,714,239
지방세 세목별 과세(납세) 증명 Certificates of Local Tax Payment per Item	**6,486,885**	587	273,788	728,469	666,431	674,261	754,306	789,651	822,951	971,917	804,524
개별공시지가 확인 Confirmation of Individual Declared Land Price	**965,419**	79,601	112,785	138,592	114,578	102,910	94,936	83,193	69,772	78,959	90,093
병적증명서 발급 Certificates of Military Registration	**2,508,513**	-	124,950	306,059	290,924	269,569	258,871	291,558	272,273	316,921	377,388
출입국에 관한 사실증명 Certificates of Immigration	**2,064,212**	-	78,156	187,907	205,118	237,410	279,332	304,386	245,099	244,696	282,108
지방세 납세 증명 Certificates of Local Tax Payment	**4,477,600**	556	70,341	129,040	180,689	219,074	300,049	287,745	366,481	1,180,734	1,742,891
자동차등록원부 등본·초본 발급 또는 열람 Copies or Abstracts of Automobile Registers	**2,810,111**	8,585	36,797	74,822	83,908	87,518	102,480	252,366	440,042	744,768	978,825
농지원부 등본 교부 Copies of Farmland Registers	**1,372,510**	615	38,463	127,811	160,181	166,099	162,158	158,733	193,531	181,914	183,005
납세증명서 Certificates of Tax Payment	**2,298,688**	2,323	27,459	74,902	86,796	119,874	222,286	282,138	361,020	497,947	623,943
소득금액증명 Certificates of Income	**1,174,018**	2,224	18,084	55,895	72,074	97,751	120,153	142,562	152,169	196,461	316,645
취업지원대상자증명 Certificates of Employment Assistance Recipients	**194,142**	360	5,995	14,424	18,069	15,703	20,498	25,838	27,838	31,953	33,464
국민기초생활수급자증명 Certificates of Basic Living Assistance Recipients	**195,037**	653	2,986	6,280	5,987	13,066	30,360	33,877	40,325	32,170	29,333
국가유공자(유족) 확인 Certificates of National Meritorious Persons (Surviving Family)	**170,584**	162	3,074	8,643	10,704	13,637	19,576	24,115	27,248	29,139	34,286
장애인 증명 Certificates of the Handicapped	**136,846**	617	6,392	10,244	8,251	6,662	13,864	18,099	20,204	24,442	28,071
공동주택가격 확인 Certificates of Apartment Price	**1,123,379**	-	-	5,799	13,206	10,462	19,093	16,731	45,307	198,396	814,385
사법시험 합격 증명(확인) Examination Certificates	**21,089**	-	-	326	1,929	2,724	3,274	3,282	3,485	2,903	3,166
대학수업료등 면제 대상자 증명 Certificates of School Fee Exemption	**61,082**	103	263	2,213	3,876	5,949	6,710	8,793	9,796	11,210	12,169

*민원제도과 지방전산주사보 이재창(02-2100-4451)

7-1-2. 행정정보 공개
Administrative Information Disclosure

7-1-2-1. 연도별 정보공개 Information Disclosure by Years

(단위 : 건) (Unit : Case)

연도 Year	청구건수 Requset	처리 현황 Conduct		
		전부공개 Full Disclosure	부분공개 Partial Disclosure	비공개 Non Disclosure
2004	96,187	78,089	8,412	9,686
2005	120,879	96,899	12,568	11,412
2006	132,964	106,423	13,970	12,571
2007	197,617	157,958	21,479	18,180
2008	229,650	183,722	25,516	20,412
2009	301,332	244,604	30,682	26,046
2010	322,018	259,739	29,271	33,008
2011	335,706	272,779	31,791	31,136
2012	333,006	285,669	30,777	16,560
2013	364,884	316,415	33,154	15,315

* 공공정보정책과 서기관 이대영(02-2100-1886)

7-1-2-2. 정보공개 청구 결정 기간 Duration Dates for Determination

(단위 : 건, %) (Unit : Case, %)

구분 Classification	계 Total	당일(즉시) The Day	3일이내 Within 3days	5일이내 Within 5days	10일이내 Within 10days	20일이내 Within 20days	20일초과 Exceed 20days
2004	**96,187**	30,952	17,565	11,891	26,970	7,880	929
		32	18	12	28	8	1
2005	**120,879**	31,632	23,608	16,650	42,847	5,165	977
		26	20	14	35	4	1
2006	**132,964**	27,976	24,910	19,256	51,157	7,109	2,556
		21	19	14	38	5	2
2007	**197,617**	32,461	41,364	32,212	77,481	11,264	2,835
		17	21	16	39	6	1
2008	**229,650**	24,552	52,386	40,078	96,361	13,723	2,550
		11	23	17	42	6	1
2009	**301,332**	30,350	74,399	54,931	127,897	12,064	1,691
		10	25	18	42	4	1
2010	**322,018**	31,750	81,166	60,973	136,127	10,821	1,181
		10	25	19	42.3	3.4	0.4

구분 Classification	계 Total	당일(즉시) The Day	10일이내 Within 10days	20일이내 Within 20days	20일초과 Exceed 20days
2011	**335,706**	**31,178**	**293,689**	**9,692**	**1,147**
		9.3	87.5	2.9	0.3
2012	**333,006**	**30,851**	**291,343**	**9,760**	**1,062**
		9.3	87.5	2.9	0.3
2013	**364,884**	**34,655**	**316,495**	**12,070**	**1,664**
		9.3	86.7	3.3	0.5

* 공공정보정책과 서기관 이대영(02-2100-1886)

7-1-2-3. **비공개 사유별** Non-disclosed Information Classified by Conditions

(단위 : 건) (Unit : Case)

구분 Classifi-cation / 연도 Year	비공개 건수 Non Disclosure	법령상 · 비공개 (제1호)	국방 등 국익 침해 (제2호)	국민의 생명 등 공익침해 (제3호)	재판 관련 정보 등 (제4호)	공정한 업무수행 지장 등 (제5호)	개인 사생활 침해 (제6호)	법인 등 영업상 비밀침해 (제7호)	특정인의 이익 또는 불이익 (제8호)	정보 부존재 Non Existent Data	기타 Etc.
2004	9,686	1,052	62	121	747	1,153	1,790	675	425	3,065	596
		11	1	1	8	12	18	7	4	32	6
2005	11,412	1,111	64	159	790	926	2,221	969	401	3,957	814
		10	1	1	7	8	19	8	4	35	7
2006	12,571	1,843	61	130	870	793	2,411	708	423	4,694	638
		15	0	1	7	6	19	6	3	37	5
2007	18,180	4,149	103	186	851	1,111	2,888	913	486	6,624	869
		23	1	1	4	6	16	5	3	36	5
2008	20,412	5,253	98	242	964	1,186	2,439	942	633		8,655
		26	0	1	5	6	12	4	3		43
2009	26,046	6,739	101	173	1,077	1,355	3,371	1,140	531		11,559
		26	0.4	0.6	4	5	13	5	2		44
2010	33,009	10,914	144	140	815	1,100	2,725	1,054	497	15,620	
		33.1	0.4	0.4	2.5	3.3	8.3	3.2	1.5	47.3	
2011	31,136	5,221	175	291	1,673	2,480	4,510	1,608	645	14,533	
		16.8	0.6	0.9	5.4	8.0	14.5	5.2	2.1	46.7	
2012	16,560	5,004	235	229	1,700	2,004	4,913	1,746	729		
		30.2	1.4	1.4	10.3	12.1	29.7	10.5	4.4		
2013	15,315	4,382	179	262	1,504	2,361	4,434	1,686	507		
		28.6	1.2	1.7	9.8	15.4	29.0	11.0	3.3		

* 공공정보정책과 서기관 이대영(02-2100-1886)

7-1-3. 공공데이터 개방
Public Data Disclosure

7-1-3-1. 공공데이터 개방현황 Disclosed Public Data

연도 Year	구분 Classification	기관수 No. of agencies	데이터셋수 No. of data sets	오픈API수 No. of Open APIs	합계 Total
2013	중앙행정기관 Central Government	84	1,069	123	1,192
	지방자치단체 Local Government	207	2,907	44	2,951
	교육행정기관 Education Administration	212	1,192	0	1,192
	공공기관 Other Public Organizations	160	755	222	977

* 공공정보정책과 주무관 연규호(02-2100-1893)

7-1-3-2. 공공데이터 민간활용 실적 Public Data Used by the Private Sector

연도 Year	구분 Classification	데이터셋 다운로드 건수 No. of downloaded data sets	오픈API 활용신청 건수 No. of requested Open APIs	합계 Total
2013	중앙행정기관 Central Government	2,648	4,788	7,436
	지방자치단체 Local Government	712	2,687	3,399
	교육행정기관 Education Administration	60	0	60
	공공기관 Other Public Organizations	615	2,324	2,939

* 공공정보정책과 주무관 연규호(02-2100-1893)

7-1-4. 제안
Proposal System

7-1-4-1. 국민 제안 Citizen's Proposals

(단위 : 건) (Unit : Case)

연 도 Year	접수건수 Received Cases	채택건수 Number of Adoption	중앙우수제안 채택 Adoption of Excellent Proposal	시상종류 Types of Award				
				대상 Grand Prize	금상 Gold Prize	은상 Silver Prize	동상 Bronze Prize	장려상 Encouragement Prize (신설)
2004	991	7	-	-	-	-	-	
2005	6,094	390	-	-	-	-	-	
2006	12,355	600	8	-	2	2	4	
2007	22,163	623	4	-	1	1	2	
2008	40,133	860	9	-	1	4	4	
2009	79,008	1,330	12	-	1	3	8	
2010	154,168	3,209	23		1	6	16	
2011	117,103	2,577	20	폐지	1	1	6	12
2012	106,044	3,417	20	폐지	1	1	8	15
2013	110,444	3,023	25	폐지	1	1	9	14

* 공공서비스정책과 행정사무관 정진호(02-2100-3415)

7-1-4-2. 공무원 제안 Civil Servants Proposals

(단위 : 건) (Unit : Case)

연 도 Year	접수건수 Received Cases	채택건수 Number of Adoption	중앙우수제안 채택 Adoption of Excellent Proposal	시상종류 Types of Award				
				금상 Gold Prize	은상 Silver Prize	동상 Bronze Prize	장려상 Encouragement Prize	노력상 Effort Prize
2004	24,749	220	38	3	2	7	10	16
2005	19,162	479	29	3	2	5	9	10
2006	13,580	437	23	2	3	5	7	6
2007	58,069	2,507	32	1	3	9	10	9
2008	85,715	3,815	37	1	3	9	11	13
2009	172,378	11,591	77	1	4	18	20	34
2010	99,112	4,578	76	1	4	18	20	33
2011	79,874	12,620	71	1	6	22	42	폐지
2012	60,885	8,124	53	1	5	15	32	폐지
2013	41,464	4,806	53	1	5	15	32	폐지

* 공공서비스정책과 행정사무관 정진호(02-2100-3415)

7-1-5. 지식행정
Knowledge Management

7-1-5-1. 지식관리시스템 구축 Number of Agencies Establishing KMS

구 분 Classification	2004	2005	2006	2007	2008	2009	2010	2011	2012	2013
중 앙 Central	38	43	45	49	40	40	40	40	40	41
지 방 Local	38	43	47	61	61	63	63	108	125	150
계 Total	76	86	92	110	101	103	103	148	165	191

※ '08.2월 정부조직개편에 의한 중앙행정기관 KMS 구축기관 감소

* KMS : Knowledge Management System

7-1-5-2. 지식관리시스템 구축 세부 내역 List of Agencies Establishing KMS

구분	지식관리시스템 구축 기관 (Agencies Establishing KMS)
중앙 행정 기관 Central Governments (41)	안전행정부, 교육부, 보건복지부, 문화체육관광부, 환경부, 농림축산식품부, 법무부, 고용노동부, 외교부, 통일부, 기획재정부, 국방부, 여성가족부, 산업통상자원부, 국토교통부, 법제처, 국가보훈처, 식품의약품안전처, 통계청, 병무청, 농촌진흥청, 문화재청, 소방방재청, 특허청, 산림청, 국세청, 관세청, 조달청, 검찰청, 방위사업청, 경찰청, 중소기업청, 기상청, 행정중심복합도시건설청, 해양경찰청, 공정거래위원회, 금융위원회, 국가인권위원회, 국무조정실, 방송통신위원회, 국민권익위원회
시·도 Metropolitan City/Province (15)	서울특별시, 부산광역시, 대구광역시, 광주광역시, 울산광역시, 경기도, 강원도, 충청북도, 충청남도, 전라북도, 전라남도, 경상북도,경상남도, 제주특별자치도, 세종특별자치시
시·군·구 City, County, & District (135)	성동구, 영등포구, 서초구, 송파구, 용산구, 광진구, 서대문구, 금천구, 동대문구, 구로구, 동작구, 해운대구, 대구 중구, 대구 동구, 대구 서구, 대구 남구, 대구 북구, 수성구, 달서구, 달성군, 남동구, 옹진군, 광주 동구, 광주 남구, 대전 동구, 대전 중구, 대전 서구, 유성구, 울산 동구, 울산 북구, 울산 남구, 수원시, 의정부시, 안양시, 부천시, 동두천시, 안산시, 시흥시, 군포시, 의왕시, 용인시, 안성시, 김포시, 포천시, 광명시, 평택시, 고양시, 파주시, 연천군, 광주시, 양주시, 이천시, 양평군, 화성시, 성남시, 구리시, 강릉시, 삼척시, 원주시, 홍천군, 철원군, 고성군, 양양군, 청주시, 충주시, 제천시, 보은군, 옥천군, 영동군, 진천군, 단양군, 증평군, 천안시, 공주시, 보령시, 서산시, 계룡시, 금산군, 홍성군, 예산군, 태안군, 당진군, 아산시, 전주시, 군산시, 익산시, 정읍시, 남원시, 김제시, 완주군, 무주군, 장수군, 임실군, 순창군, 고창군, 부안군, 여수시, 순천시, 고흥군, 장흥군, 신안군, 곡성군, 진도군, 강진군, 함평군, 영광군, 포항시, 김천시, 안동시, 영주시, 영천시, 상주시, 경산시, 청송군, 고령군, 칠곡군, 울진군, 구미시, 군위군, 성주군, 통영시, 사천시, 김해시, 밀양시, 양산시, 창원시, 의령군, 창녕군, 고성군, 남해군, 하동군, 거창군, 합천군, 거제시, 함양군

* **협업행정과 주무관 장경욱** (02-2100-1881)

7-1-5-3. **정부지식관리센터 연계** Number of Agencies Connected to GKMC

구 분 Classification	2004	2005	2006	2007	2008	2009	2010	2011	2012	2013
중 앙 Central	10	21	22	22	20	20	20	20	19	18
지 방 Local	24	31	35	35	40	43	43	99	125	145
계 Total	34	52	57	57	60	63	63	119	144	163

* GKMC : Government Knowledge Management Center

7-1-5-4. **정부지식관리센터 연계 세부 내역** List of Agencies Connected to GKMC

구분	**GKMC 연계 기관** (Agencies Connected to GKMC)
중앙 행정기관 Central Governments (18)	안전행정부, 교육부, 보건복지부, 문화체육관광부, 환경부, 농림축산식품부, 법무부, 고용노동부, 통계청, 병무청, 농촌진흥청, 문화재청,소방방재청, 특허청, 산림청, 공정거래위원회, 금융위원회, 국가인권위원회
시·도 Metropolitan City/Province (14)	부산광역시, 대구광역시, 광주광역시, 울산광역시, 경기도, 강원도, 충청북도, 충청남도, 전라북도, 전라남도, 경상북도, 경상남도, 제주특별자치도, 세종특별자치시
시·군·구 City, County, & District (131)	성동구, 영등포구, 서초구, 송파구, 용산구, 광진구, 서대문구, 금천구, 동대문구, 해운대구, 대구 중구, 대구 동구, 대구 서구, 대구 남구, 대구 북구, 수성구, 달서구, 달성군, 남동구, 옹진군, 광주 동구, 광주 남구, 대전 동구, 대전 중구, 대전 서구, 유성구, 울산 동구, 울산 북구,울산 남구, 수원시, 의정부시, 안양시, 부천시, 동두천시, 안산시, 시흥시, 군포시, 의왕시, 용인시, 안성시, 김포시, 포천시, 광명시, 평택시, 고양시, 파주시, 연천군, 광주시, 양주시, 이천시, 양평군, 화성시, 성남시, 강릉시, 삼척시, 원주시, 홍천군, 철원군, 고성군, 양양군, 청주시, 충주시, 제천시, 보은군, 옥천군, 영동군, 진천군, 단양군, 증평군, 천안시, 공주시, 보령시, 서산시, 계룡시, 금산군, 홍성군, 예산군, 태안군, 당진군, 아산시, 전주시, 군산시, 익산시, 정읍시, 남원시, 김제시, 완주군, 무주군, 장수군, 임실군, 순창군, 고창군, 부안군, 여수시, 순천시, 고흥군, 장흥군, 신안군, 곡성군, 진도군, 강진군, 함평군, 포항시, 김천시, 안동시, 영주시, 영천시, 상주시, 경산시, 청송군, 고령군, 칠곡군,울진군, 구미시, 군위군, 성주군, 통영시, 사천시, 김해시, 밀양시, 양산시, 창원시, 의령군, 창녕군, 고성군, 남해군, 하동군, 거창군, 합천군, 거제시, 함양군

* **협업행정과 주무관 장경욱** (02-2100-1881)

7-1-6. 온-나라시스템
On-nara Business Process System

7-1-6-1. 온-나라시스템 운영 Operation of On-nara BPS

(단위:기관) (Unit:Agencies)

구 분 Classification	2008	2009	2010	2011	2012	2013
중 앙 Central	38	51	55	58	59	61
지 방 Local	2	22	25	27	75	100
계 Total	40	73	80	85	134	161

* on-nara BPS : on-nara business process system

7-1-6-2. 온-나라시스템 구축 세부 내역 List of Agencies Using On-nara

구 분	온-나라시스템 구축 기관 (Agencies Using On-nara)
중앙행정기관 및 위원회 Central Government Agency (61)	기획재정부, 미래창조과학부, 교육부, 외교부, 통일부, 법무부, 국방부, 안전행정부, 문화체육관광부, 농림축산식품부, 산업통상자원부, 보건복지부, 환경부, 고용노동부, 여성가족부, 국토교통부, 해양수산부, 법제처, 국가보훈처, 식품의약품안전처, 국세청, 관세청, 조달청, 통계청, 병무청, 방위사업청, 경찰청, 소방방재청, 문화재청, 농촌진흥청, 산림청, 중소기업청, 특허청, 기상청, 행정중심복합도시건설청, 해양경찰청, 새만금개발청, 감사원, 국가정보원, 대통령경호실, 국무조정실, 국무총리비서실, 국가인권위원회, 방송통신위원회, 원자력안전위원회, 공정거래위원회, 금융위원회, 국민권익위원회, 민주평화통일자문회의사무처,국가건축정책위원회, 개인정보보호위원회, 녹색성장위원회, 지역발전위원회, 지방자치발전위원회, 국가지식재산위원회, 국가과학기술심의회, 국민대통합위원회, 2018평창동계올림픽대회조직위원회, 청년위원회, 국민경제자문회의지원단, 국가과학기술자문회의
시·도 Metropolitan City/Province (17)	서울특별시, 부산광역시, 대구광역시, 인천광역시, 광주광역시, 대전광역시, 울산광역시, 경기도, 세종시, 강원도, 충청북도, 충청남도, 전라북도, 전라남도, 경상북도, 경상남도, 제주특별자치도
시·군·구 City, County, & District (83)	금천구, 서울 중구, 성북구, 서대문구, 강남구, 부산 중구, 부산 서구, 부산진구, 부산 북구, 수영구, 부산 남구, 금정구, 부평구, 인천 서구, 남동구, 수성구, 달성군, 유성구, 대전 동구, 울산 중구, 울산 북구, 울주군, 울산 남구, 수원시, 안양시, 부천시, 평택시, 동두천시, 안산시, 구리시, 군포시, 의왕시, 하남시, 용인시, 파주시, 이천시, 화성시, 광주시, 포천시, 여주시, 연천군, 양평군, 성남시, 광명시, 태백시, 동해시, 횡성군, 영월군, 평창군, 고성군, 청주시, 충주시, 영동군, 증평군, 서산시, 청양군, 보령시, 아산시, 논산시, 홍성군, 당진시, 공주시, 익산시, 진안군, 고흥군, 여수시, 광양시, 장흥군, 장성군, 문경시, 영양군, 칠곡군, 예천군, 봉화군, 진주시, 의령군, 함안군, 창녕군, 함양군, 합천군, 사천시, 하동군, 남해군

* 협업행정과 주무관 박성주 (02-2100-1877)

제2절 기록물 관리

SECTION 2. ARCHIVES MANAGEMENT

제2절 기록물 관리(ARCHIVES MANAGEMENT) ····· 357

7-2-1. 기록보존 및 관리 ····· 361
Preservation & Management of Archives

7-2-1-1. 기록물 소장 ····· 361
Archival Holdings

7-2-1-2. 대통령기록물 소장 ····· 362
Holdings of the Presidential Archives

7-2-1-3. 해외기록물 수집 ····· 363
Collection of Archives from Overseas

7-2-1-4. 기록물 열람 ····· 364
Use Of Archives

7-2-1-5. 30년 경과 비공개기록물 재분류 ····· 366
Reclassification of Non-disclosed Archives After 30 Years from Classification

7-2-2. 기록물관리 전문교육과정 운영 ····· 369
Training Course for Records Management Specialists

7-2-1. 기록보존 및 관리
Preservation & Management of Archives

7-2-1-1. 기록물 소장 Archival Holdings

(2013.12.31현재) (단위 : 천권, 천점) (Unit : Thousand file, Pieces)

구분 Type \ 연도 Year	소 장 량 Quantity										주 요 내 역 Major Holdings
	2004	2005	2006	2007	2008	2009	2010	2011	2012	2013	
문 서(권) Textual Records	1,217	1,256	1,343	1,558	1,993	2,336	2,693	3,043	3,279	3,371	조선, 일제시대, 정부수립이후 문서 등 Records of Chosun Dynasty, Colonial Era and Republic of Korea, Etc.
도 면(권) Cartographic & Architectual Records	41	41	41	41	159	223	224	224	225	225	지적·임야(원)도, 광구도, 일기도, 설계도 등 Cadastral Maps, Mining Area Maps, Weather Charts, Architectural Drawings, Etc.
카 드(권) cards and Charts	174	176	176	176	176	203	206	206	206	404	인사기록, 병적기록, 공무원연금카드 등 Personnel Records, Military Records, Public Officials Pension Cards, Etc.
시청각기록물(점) Audio-Visual Records(Pieces)	1,451	1,454	1,462	1,780	2,109	2,122	2,289	2,354	2,418	2,901	사진, 녹음·녹화테이프, 영화필름 등 Photographs, Audio Tapes, Video Tapes, Movie Films, Etc.
기 타(점) Other	14	17	20	23	55	56	57	57	59	61	기념우표, 도안, 포스터 등 Commemoration Stamps, Designs, Posters, Etc.

* 도면, 카드는 30매를 1권으로 환산한 수임

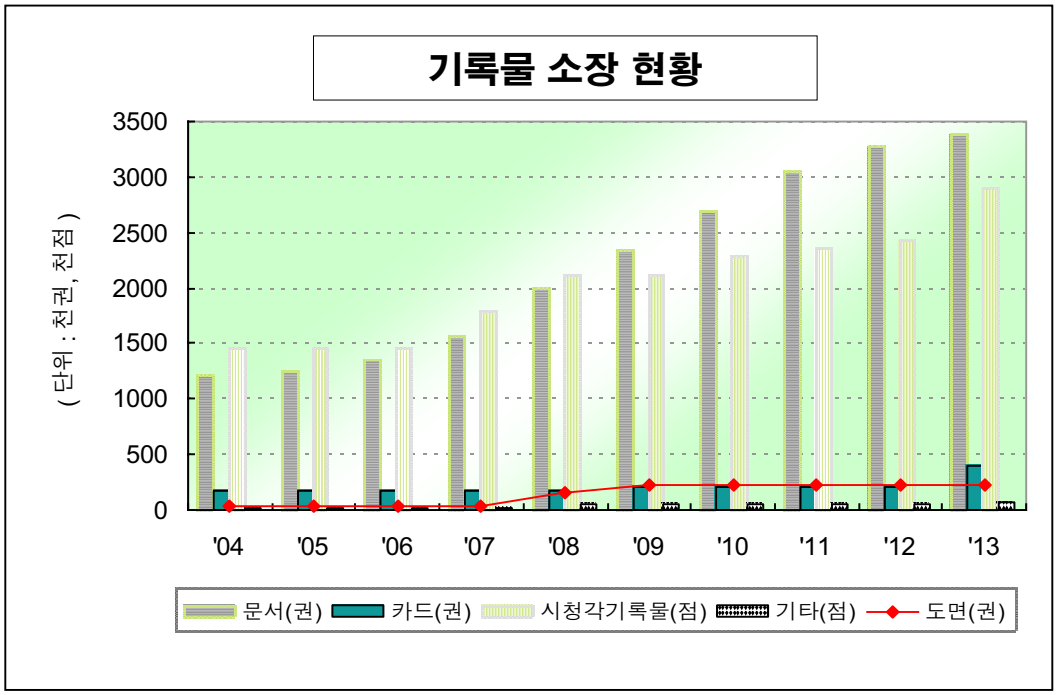

* 국가기록원 사회기록관리과 주무관 양귀숙(031-750-2213)

7-2-1-2. 대통령기록물 소장 Holdings of the Presidential Archives

(2013.12.31현재) (단위 : 건, 점, 장) (Unit : item, piece, page)

구 분 Classification / 대통령 President	합계 Total	문서(건) Textual records		시청각(장/건) (전자+비전자) Audio-visual records	행정박물(점) (선물포함) Artifacts & Gifts	행정정보 데이터세트 (건) Datasets	웹기록(건) Web-based records	간행물, 도서 등 (권/개) Publications, etc
		종이문서 Typescipts / Manuscripts	전자문서 Electronic records					
이 승 만 Rhee Syng-man	82,340	17,254	-	65,068	18	-	-	-
허 정 Huh Chung (the acting)	287	287	-	-	-	-	-	-
윤 보 선 Yun Po-sun	1,925	1,821	-	104	-	-	-	-
박 정 희 Park Chung-hee	44,023	38,748	-	4,698	500	-	-	77
최 규 하 Choi Kyu-hah	28,435	3,632	-	18,125	1,311	-	-	5,367
박 충 훈 Park Choong-hoon (the acting)	49	48	-	-	1	-	-	-
전 두 환 Chun Doo-hwan	44,872	36,631	-	7,713	497	-	-	31
노 태 우 Roh Tae-woo	32,085	30,817	-	904	350	-	-	14
김 영 삼 Kim Young-sam	81,197	54,549	-	21,810	2,490	-	-	2,348
김 대 중 Kim Dae-jung	742,054	293,319	-	2,535	2,020	30,770	411,876	1,534
노 무 현 Roh Moo-hyun	7,553,358	439,682	727,493	732,440	3,586	658,640	4,971,158	20,359
고 건 Goh Kun (the acting)	1,808	235	27	1,546	-	-	-	-
이 명 박 Lee Myung-bak	10,879,864	436,830	592,123	1,407,352	3,496	3,298,129	5,134,137	7,797
박 근 혜 Park Geun-hye	83,543	5,275	3,368	585	13	-	74,299	3
합계 Total	19,575,840	1,359,128	1,323,011	2,262,880	14,282	3,987,539	10,591,470	37,530

* 노무현 대통령기록물 '08년도 이관통계 825만여건은 통계오류 4만여건, 역대대통령기록물 66만여건 등이 포함되어 있어 정리과정을 통하여 755만여건으로 조정됨

주1) '08년도 이후 국외 사본수집기록물 75,798건 / 위탁관리기록물 15,662건은 불산입

2) '건', '권', '장', '점', '개' 등 단위는 '건'으로 합산

3) 웹기록에는 16대 국정브리핑(3,538,700건), 17대 공감코리아(3,671,917건) 각각 포함

4) 정리・기술이 완료되지 않은 통계(17대 기록물 등)는 정리과정에서 변동 될 수 있음

*** 대통령기록관 기록수집과 전문경력관 황일홍(031-750-2143)**

7-2-1-3. 해외기록물 수집 Collection of Archives from Overseas

가. 유형별 해외기록물 수집 Collection of Archives from Overseas by Type

(2013.12.31현재) (단위 : 매, 점) (Unit : Page, Pieces)

구 분 Classification	소장량 Quantity	주 요 내 역 Major Holdings
문서류(매) Textual Records	1,762,045	대한제국 및 조선총독부, 한국전쟁, 1950년대 한미경제 관련 문서 등 Records of the Joseon Government General and Japanese Imperialism, The Korean War-Related North Korea Records, Korea-US Economy-Related Records of 1950s Etc.
시청각(점) Audio-Visual Records	110,685	일제시기 독립운동, 한국전쟁 관련 사진·영상 등 Records around the period of independence,Korean War-Related Records, Etc.

나. 나라별 해외기록물 수집 Collection of Archives from Overseas by Nation

(2013.12.31현재) (단위 : 매, 점) (Unit : Page, Pieces)

구분 Classification / 나라 Nation	합 계(매/점) Total	문서류(매) Textual Records	시청각(점) Audio-Visual Records
미 국 U.S.A.	305,501	301,288	4,213
브라질 Brazil	308	0	308
아르헨티나 Argentina	1,973	1,973	0
러시아 Russia	203,757	203,115	642
영 국 U.K.	159,857	159,757	100
독 일 Germany	27,497	27,421	76
불가리아 Bulgaria	7,141	7,055	86
헝가리 Hungary	50,488	50,488	0
일 본 Japan	912,260	810,609	101,651
중 국 China	178,427	178,427	0
베트남 Vietnam	3,385	3,385	0
몽 골 Mongolia	1,216	933	283
유 엔 UN	20,661	17,494	3,167
유네스코 UESCO	259	100	159
합계(매/점) Total	1,872,730	1,762,045	110,685

*** 국가기록원 특수기록관리과 주무관 김희근 (031-750-2325)**

7-2-1-4. 기록물 열람 Use Of Archives

가. 연도별 기록물 열람 Use Of Archives by Year

(2013.12.31현재) (단위 : 건) (Unit : Case)

구분 Classification / 연도 Year	합 계 Total	열 람 Reading			복 사 Copying Service			전자파일, 비공개 등 Electronic files, closed records, etc	기 타 (취하, 상담 등) Oral Inquiries, etc
		문 서 Textual Records	마이크로 필 름 Microfilms	광화일 Optical Disks	문 서 Textual Records	마이크로 필 름 Microfilms	광화일 Optical Disks		
2004	**209,798**	5,180	6,707	43,389	7,839	42,331	98,990	1,988	3,374
2005	**302,949**	4,869	3,115	16,585	11,557	43,732	150,524	51,351	21,216
2006	**257,638**	2,181	3,563	24,257	9,527	26,942	178,610	2,081	10,477
2007	**511,892**	100,440	31,429	74,188	25,445	30,640	238,811	3,558	7,381
2008	**416,834**	64,224	31,622	37,104	20,137	24,343	175,240	1,362	62,802
2009	**645,793**	72,038	41,625	103,360	55,780	63,236	150,335	159,393	26
2010	**864,409**	155,644	203,636	182,141	63,896	45,616	102,031	100,111	11,334
2011	**803,421**	100,746	75,460	147,533	59,163	180,108	143,261	92,573	4,577
2012	**700,364**	54,774	35,621	204,257	127,994	11,240	116,974	139,158	10,346
2013	**700,822**	77,835	45,806	215,927	59,556	6,886	176,551	70,725	47,536

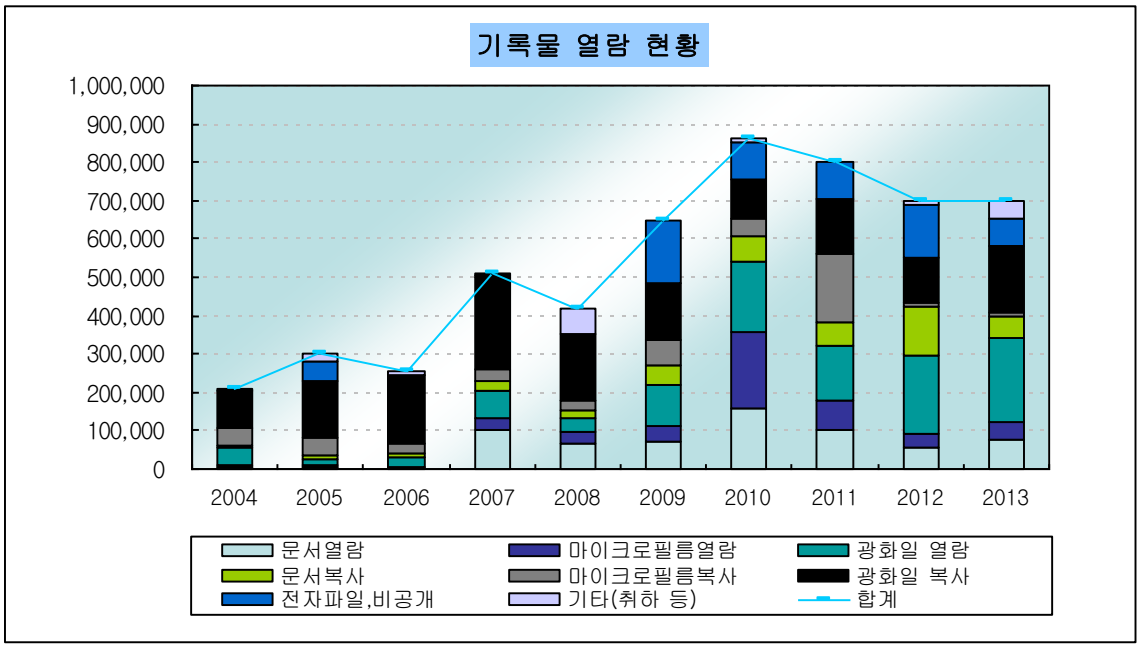

* 국가기록원 공개서비스과 주무관 송혜현(042-481-6305)

나. 내용별 기록물열람 Use Of Archives by Content

(2013.12.31현재) (단위 : 건) (Unit : Case)

내 역 Contents	구 분 Classification	합 계 Total	기관조회 Inquiries by Agencies	일반민원 Inquiries by Individuals
일반 기록물 General Records	행형관계(판결문 등) Records Relating to Legal Status	**177,051**	166,350	10,701
	재산관계(지적도 등) Records Relating to Property	**219,678**	154,062	65,616
	신분관계(인사기록카드 등) Personnel Records	**139,146**	133,040	6,106
	기 타(관보, 대장 등) Other	**159,158**	132,919	26,239
	소 계 Sub-Total	**695,033**	586,371	108,662
대통령 기록물 Presidential Records	대통령 보좌, 자문 관계 등 Presidential Records	**5,789**	4,729	1,060
합 계 Total		**700,822**	**591,100**	**109,722**

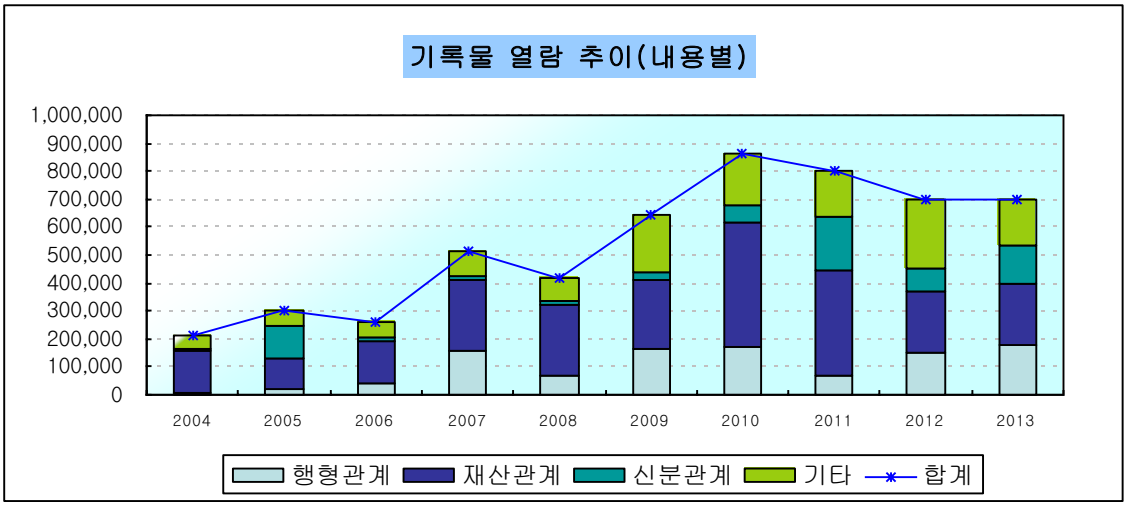

* 국가기록원 공개서비스과 주무관 송혜현(042-481-6305)

7-2-1-5. 30년 경과 비공개기록물 재분류

Reclassification of Non-disclosed Archives After 30 Years from Classification

(2013.12.31 현재)

생산(이관)기관 Instruments of Production	기록물분야 Record Subjects and Records Series	합계(건)	공개	부분공개	비공개
합계		**13,377,332**	**213,745**	**11,434,644**	**1,728,943**
감사원 (Board of Audit and Inspection)	감사처리(Audit Records), 인사발령(Personnel Appointments) 등	24,850	1,384	23,293	173
경제과학심의회의 (Presidential Committee on Economy and Science)	인사발령(Personnel Appointments) 등	16	0	0	16
경찰청 Korean National Police Agency)	중요시설물(Important installation), 사건종결철(Closing Case File) 등	349,787	10,804	303,661	35,322
고용노동부 (Ministry of Employment and Labor)	산재보험(Worker's Compensaton Insurance), 행정소송(Administrative litigation) 등	29,700	16,483	8,953	4,264
관세청 (Korea Customs Service)	인사발령(Personnel Appointments), 행정소송(Administrative litigation) 등	1,665	357	496	812
교육부 (Ministry of Education)	학교법인(Educational Foundation), 인사발령(Personnel Appointments) 등	5,766	1,153	1,475	3,138
국가보훈처 (The Ministry of Patriots and Veterans Affairs)	인사발령(Personnel Appointments), 국유재산대장(National Property) 등	2,771	1,776	743	252
국무총리비서실 (Prime Minister's Secretariat)	인사발령(Personnel Appointments) 등	108	40	3	65
국민권익위원회 (Anti-Corruption and Civil Rights Commission)	인사발령(Personnel Appointments) 등	14	14	0	0
국방부 (Ministry of National Defense)	병적카드(Military Record) 등	767,259	7,760	7,744	751,755
국세청 (National Tex Service)	국유재산대장(National Property Register), 법인세적(법인세적(Corporation Tax Registration) 등	146,925	17,938	120,436	8,551
국토교통부 (Ministry of Land, Infrastructure and Transport)	도시기본계획(Urban General Plan) 등	5,648	2,374	1,791	1,483
금융위원회 (Financial Services Commission)	합작은행(Cooperative Bank) 등	51	47	4	0
기상청 (Korea Meteorological Administration)	인사발령(Personnel Appointments) 등	3,546	1,286	1,956	304

생산(이관)기관 Instruments of Production	기록물분야 Record Subjects and Records Series	합계(건)	공개	부분공개	비공개
기획재정부 (Ministry of Strategy and Finance)	인사발령(Personnel Appointments) 등	249,474	491	247,797	1,186
농림축산식품부 (Ministry of Agriculture, Food and Rural Affairs)	인사발령(Personnel Appointments), 징계처분(Disciplinary Action) 등	1,563	459	665	439
농촌진흥청 (Rural Development Administration)	인사발령(Personnel Appointments), 기여금(Contribution) 등	3,014	797	1,062	1,155
대검찰청 (Supreme Prosecutors's Office)	형사사건기록(Criminal Case File) 등	10,512,499	5,440	10,501,779	5,280
문화재청 (Cultural Heritage Administration)	문화재관리(Cultural Assets Administration), 무형문화재(Intangible Cultural Assets) 등	1,731	114	1,567	50
문화체육관광부 (Ministry of Culture, Sports and Tourism)	법인(Corporation), 인사발령(Personnel Appointments) 등	4,937	2,514	2,014	409
미래창조과학부 (Ministry of Science, ICT and Future Planning)	인사발령(Personnel Appointments) 등	5,835	1,829	3,319	687
방송통신위원회 (korea Communications Commission)	방송정책(Broadcasting Policy) 등	5	4	1	0
법무부 (Ministry of Justice)	출입국 관리(Immigration Control) 등	36,768	1,880	28,719	6,169
법제처 (Ministry of Legislation)	인사발령(Personnel Appointments) 등	1,767	1,287	430	50
병무청 (Military Manpower Administration)	병적카드(Military Record) 등	46,263	109	239	45,915
보건복지부 (Ministry of Health and Welfare)	병원(Hospital), 국유재산(National Property) 등	4,672	3,144	1,152	376
산림청 (Korea Forest Service)	화전정리(Arrangement of Shifting Cultivation), 국유림(National Forest) 등	6,306	3,043	2,047	1,216
산업통상자원부 (Ministry of Trade, Industry and Energy)	인사발령(Personnel Appointments) 등	611	30	17	564
식품의약품안전처 (Ministry of Food and Drug Safely)	의약품 제조품목허가 (Drug Manufacture Item Permission) 등	175	6	169	0
안전행정부 (Ministry of Security and Public Administration)	인사발령(Personnel Appointments), 부검기록(Autopsy Record)등	14,833	8,742	3,310	2,781

생산(이관)기관 Instruments of Production	기록물분야 Record Subjects and Records Series	합계(건)	공개	부분공개	비공개
외교부 (Ministry of Foreign Affairs)	인사발령(Personnel Appointments) 등	794	4	0	790
조달청 (Public Procurement Service)	인사발령(Personnel Appointments) 등	200	0	0	200
중소기업청 (Small and Medium Business Administration)	인사발령(Personnel Appointments) 등	201	16	0	185
통계청 (Statistics Korea)	연금(Pension) 등	82	0	0	82
통일부 (Ministry of Unification)	인사발령(Personnel Appointments), 연금(pension) 등	397	64	181	152
특허청 (Korean Intellectual Property Office)	특허심의(Patent Deliberation) 등	18,441	612	17,290	539
해양경찰청 (Korea Coast Guard)	인사발령(Personnel Appointments), 사건종결(Closing Case File) 등	9,858	1,921	7,408	529
해양수산부 (Ministry of Oceans and Fisheres)	인사발령(Personnel Appointments) 등	1,800	903	167	730
환경부 (ministry of Envvironment)	인사발령(Personnel Appointments), 시설등록(Facilities Registration) 등	505	78	29	398
지자체 (Local Government)	주민등록주민등록(Resident Registration), 지적(Record of Land Registration) 등	313,848	110,537	133,863	69,448
교육청 (Office of Education)	학교법인(Educational Foundation), 인사발령(Personnel Appointments) 등	27,060	4,146	9,444	13,470
국공립대학교 (National Universities and Public Universities)	인사발령(Personnel Appointments) 등	303	34	186	83
공사·공단 (public corporation)	연금(Pension), 항공사진(Aerial Photograph)	774,358	3,736	846	769,776
폐지기관 (Dissolving Agencies)	인사발령(Personnel Appointments) 등	855	388	388	79
기타기관 (Various other organization)	인사발령(Personnel Appointments), 마이크로필름(Microfilm) 등	71	1	0	70

* 국가기록원 공개서비스과 주무관 박민웅(042-481-6279)

7-2-2. 기록물관리 전문교육과정 운영

Training Course for Records Management Specialists

(2013.12.31현재)

구분(년) Classification(year)	과정명 Course	운영횟수(회) Number of times	기간(일) Length(day)	수료자(명) Number of completion
1996~2013	총669회(52,644명 수료)			
2013	처리과 실무과정 Hands-on course of the disposition section	8	2	295
	기록관 실무과정 Hands-on course of the record center	6	3	142
	기록물관리기관 관리자과정 Course for new record center managers & archives managers	2	2	67
	신규전문요원과정 Course for records manager	2	5	59
	특수기록물 관리과정 Course of special type records management	1	2	51
	외국기록관리 운영과 체계 Records & archives management and operation system of advanced countries	1	2	33
	전문요원을 위한 기록관 운영과정 Course of records center management for records manager	1	2	21
	기록관리 교육기법 활용과정 Course of eudcation skill for records managers	1	3	31
	법제실무과정 Hands-on course of the legal system	3	2	71
	법제심화과정 Advanced course of legal system	1	3	16
	기록물관리전문요원 교육프로그램 개발 과정 Course of education program development for records manager	1	2	37
	기록물 분류평가과정 Course of the record classification & appraisal	1	2	59
	기록정보 콘텐츠 구축 및 활용과정 Course of Contents&Service by using the archival resources	1	2	37
	전자기록물 관리과정 Course of electronic records management	2	2	66

구분(년) Classification(year)	과정명 Course	운영횟수(회) Number of times	기간(일) Length(day)	수료자(명) Number of completion
2013	기록관리 테마별 운영사례 Workshop on records management	1	1	14
	기록물 보존과정 Course of archival preservation	1	2	47
	원내 교수요원 역량강화 Training for professor of national archives of Korea	1	2	18
	직원 직무교육 Job training employees	2	2	25
	시민강좌 Citizen lecture	4	1	114
	기록문화학교 Archival cultural classes for children	8	1	284
	대학원생 교육과정 course for graduate student of Archival education	1	5	25
	국제 기록관리 연수과정 International training for reecords and Arhcives Manganement	1	11	8
	국제기록문화유산관리과정 International Documentary Heritage Preservation and Management	1	21	18
	기록관리 입문과정(사이버교육) Introductory course of records management(cyber)	24	15	3,612
	기록관리 따라하기(사이버교육) Records management practice(cyber)	24	15	2,524
	기록관리 공개분류 따라하기(사이버교육) Education of records management practice on information classification (cyber)	24	15	1,876
	기록물 분류 및 평가(사이버교육) Records classification & appraisal(cyber)	20	15	875
	공공기관 이전기록 관리 따라하기(사이버교육) Records management practice for public institution transfer(cyber)	20	15	1,041

* 국가기록원 기록관리교육과 주무관 김인영(042-481-6264)

제3절 기타

SECTION 3. OTHERS

제3절 기타(OTHERS) ····· 371

7-3-1. 정부청사 ····· 375
Government Buildings

7-3-1-1. 정부청사 보유 현황(수급관리대상기관) ····· 375
Government Buildings by Agency

7-3-1-2. 정부청사 수급 관리 ····· 377
Supply & Demand Management for Government Building

7-3-2. 비영리 민간단체 등록 ····· 378
Enrollment of Nonprofit Organizations(NPOs) on Government

7-3-2-1. 중앙부처 등록 ····· 378
NPOs Registered to Central Governments

7-3-2-2. 지방자치단체 등록 ····· 380
NPOs Registered to Local Governments

7-3-3. 자원봉사센터 ····· 381
Volunteer Centers

7-3-3-1. 자원봉사센터 운영 ····· 381
Operation of Volunteer Center

7-3-3-2. 자원봉사 참여 ····· 382
Volunteer Participation

7-3-4. 국무회의 운영 ····· 383
Cabinet Meeting

7-3-5. 정부 포상(종류별) ····· 384
Government Decoration by Types

7-3-6. 공용차량 ····· 385
Government Vehicles

7-3-7. 공무원 통근버스 운행 ····· 386
Commute Bus for Civil Servants

7-3-8. 공휴일 변천과정 ····· 387
Changes on Official Holidays

7-3-9. 퇴직공직자 취업심사 ····· 389
Post-Public Employment Restriction

7-3-10. 국립과학수사연구원 감정 실적 ····· 390
Opinion Result Made by National Forensic Service

7-3-11. 2013년 지방자치단체 등록규제 정비실적 ····· 391
Regulatory Reform Registered by Local Governments in 2013

7-3-12. 2013년 지방자치단체 건의규제 개선 실적 ····· 392
Regulatory Reform Suggested by Local Governments in 2013

7-3-13. 생활공감정책 모니터단 구성 ····· 393
Monitors for Life-friendly Policy

7-3-1. 정부청사
Government Buildings

7-3-1-1. 정부청사 보유 현황(수급관리대상기관) Government Buildings by Agency

(2014.04.30 현재)

부 처 명 Agency	대상기관수 No. of Institutions for Management	대 지(㎡) Land Area			건 물(㎡) Floor Space		
		계 Total	보 유 Own	임 차 Lease	계 Total	보 유 Own	임 차 Lease
계 Total	**897**	**96,809,196**	**96,527,826**	**281,370**	**6,648,352**	**6,156,851**	**491,501**
방송통신위원회 Korea Communications Commission	1	-			4,180	4,180	
국 무 조 정 실 Office for Government Policy Coordination	2	15,014	15,014	-	15,023	15,023	
법 제 처 Ministry of Government Legislation	1	-	-	-	2,662	1,924	738
국 가 보 훈 처 Ministry of Patriots & Veterans Affairs	26	-		-	14,913		14,913
식품의약품안전처 Ministry of Food & Drug Safety	25	39,422	39,422	-	65,092	50,399	14,693
원자력안전위원회 Nuclear Safety and Security Commission	1	294	294	-	2,356	2,016	340
공정거래위원회 Korea Fair Trade Commission	6	104	104	-	10,091	9,540	551
금 융 위 원 회 Financial Services Commisson	2	-	-	-	5,119	-	5,119
국민권익위원회 Anti-Corruption & Civil Rights Commisson	1	-	-	-	9,829	-	9,829
기 획 재 정 부 Ministry of Strategy and Finance	2	-	-	-	18,735	17,505	1,230
미래창조과학부 Ministry of Science, ICT & Future Planning	54	1,019,129	955,530	63,599	166,645	136,905	29,740
교 육 부 Ministry of Education	3	20,595	20,595	-	23,075	23,075	
외 교 부 Ministry of Foreign Affairs	1	14,710	14,710	-	20,701	19,071	1,630
통 일 부 Ministry of Unification	4	289,116	247,584	41,532	58,793	58,460	333
법 무 부 Ministry of Justice	48	139,277	130,647	8,630	107,608	81,099	26,509
국 방 부 Ministry of National Defense	-	-	-	-	-	-	-
안전행정부 Ministry of Security and Public Administration	18	1,247,050	1,247,050		116,009	112,182	3,827
문화체육관광부 Ministry of Culture, Sports and Tourism	1	-		-	14,819	10,895	3,924
농림축산식품부 Ministry of Agricultrure, Food & Rural Affairs	159	941,528	933,403	8,125	225,520	209,885	15,635
산업통상자원부 Ministry of Trade, Industru & Energy	16	193,768	193,768	-	68,064	67,240	824
보 건 복 지 부 Ministry of Health & Welfare	26	438,532	438,532	-	214,744	121,568	93,176
환 경 부 Ministry of Environment	11	61,419	58,538	2,881	39,816	36,368	3,448

주 : 정부청사(중앙, 과천, 대전) 대지면적 및 공용면적은 행정안전부 면적에 포함

* **정부청사관리소 기획과 시설주사보 송재용** (02-2100-4613)

부 처 명 Agency	대상기관수 No. of Institutions	대 지(㎡) Land Area			건 물(㎡) Floor Space		
		계 Total	보 유 Own	임 차 Lease	계 Total	보 유 Own	임 차 Lease
고용노동부 Ministry of Employment and Labor	63	338,736	324,109	14,627	3,806,976	3,740,958	66,018
여성가족부 Ministry of Gender Equality & Family	1	-	-	-	4,206	4,206	
국토교통부 Ministry of Land, Infrastructure & Tansport	40	703,784	703,784	-	166,122	164,672	1,450
해양수산부 Ministry of Oceans & Fisheries	55	573,572	573,572	-	146,155	119,641	26,514
국 세 청 National Tax Service	133	822,384	816,773	5,611	505,362	433,349	72,013
관 세 청 Korea Customs Service	53	537,017	415,630	121,387	253,369	207,972	45,397
조 달 청 Public Procurement Service	13	549,630	549,630	-	133,301	130,069	3,232
통 계 청 Statistics Korea	55	71,025	71,025		54,490	38,496	15,994
대검찰청 Supreme Prosecutors's Office	-	-	-	-	-	-	-
병 무 청 Military Manpower Administration	15	146,498	146,498		102,728	87,965	14,763
방위사업청 Defense Acquisition Program Administration	-	-	-	-	-	-	-
경 찰 청 Korean National Police Agency	-	-	-	-	-	-	-
소방방재청 National Emergency Management Agency	1	-	-	-	4,063	2,190	1,873
문화재청 Cultural Heritage Administration	1	261	261	-	6,298	5,601	697
농촌진흥청 Rural Development Administration	2	3,136,870	3,136,870	-	57,772	57,772	-
산 림 청 Korea Forest Service	33	85,114,990	85,114,676	314	67,357	64,201	3,156
중소기업청 Small & Medium Business Administration	12	201,428	201,428	-	64,276	57,603	6,673
특 허 청 Korean Intellectual Property Office	3	2,869	2,869	-	33,440	33,169	271
기 상 청 Korea Meteorological Administration	6	175,510	175,510	-	29,133	27,754	1,379
해양경찰청 Korea Coast Guard	-	-	-	-	-	-	-
행정중심복합도시건설청 Multifunctional Administrative City Construction Agency	2	-	-	-	4,918	3,898	1,020
새만금개발청 Korea Agency for Saemangeum Development & Investment	1	14,664	-	14,664	4,592		4,592

* 정부청사수급관리 대상기관 : 중앙행정기관(37개) 및 그 소속기관
※ 국방,군사, 행형, 의료, 재외공관, 시험·연구, 관람집회·전시시설 등은 대상 제외

7-3-1-2. 정부청사 수급 관리 Supply & Demand Management for Government Building

(2013.12.31 현재) (단위 : ㎡, 억원) (Unit : ㎡, 100 Million Won)

구분 Classification		연도 Year	2010	2011	2012	2013	2014
요구 Demand	예산계 Total Budget		**10,152**	**8,802**	**12,964**	**10,322**	**17,074**
	대지 Site	규모 Size	324,630	1,068,156	165,953	256,356	298,669
		예산 Budget	4,780	1,699	7,354	1,072	1,825
	건물 Building	규모 Size	286,804	327,554	561,092	517,288	656,024
		예산 Budget	5,372	7,103	5,610	9,250	15,249
조정 Adjustment	예산계 Total Budget		**3,426**	**5,633**	**6,682**	**4,687**	**11,220**
	대지 Site	규모 Size	175,694	1,024,975	333,566	165,872	276,284
		예산 Budget	1,099	1,347	2,852	441	1,569
	건물 Building	규모 Size	131,491	188,899	303,666	203,486	422,059
		예산 Budget	2,327	4,286	3,830	4,246	9,651
확정 Confirmation	예산계 Total Budget		**1,679**	**1,429**	**1,860**	**1,692**	**2,917**
	대지 Site	규모 Size	89,693	89,031	111,097	33,751	95,690
		예산 Budget	526	269	347	303	608
	건물 Building	규모 Size	75,379	66,577	102,527	89,887	120,352
		예산 Budget	1,153	1,160	1,513	1,389	2,309

주)2014년 예산 : 정부청사관리소에서 중앙행정기관의 청사취득 수요에 따라 기획재정부와 협의 2013년도 청사수급관리계획에 반영한 예산임

* **정부청사관리소 기획과 주무관 금동환** (02-2100-4612)

7-3-2. 비영리 민간단체 등록

Enrollment of Nonprofit Organizations(NPOs) on Government

7-3-2-1. 중앙부처 등록 NPOs Registered to Central Governments

(단위 : 개) (Unit : Piece)

기관 Agency	계 Total	단 체 유 형 Type of Organization	
		사 단 Coporation	비법인 Unincorporated
총 계 Total	**11,579**	**2,372**	**9,207**
소계 Sub Total	**1,413**	**797**	**616**
기획재정부 Ministry of Strategy and Finance	**7**	4	3
미래창조과학부 Ministry of Science, ICT and Future Planning	**17**	14	3
교육부 Ministry of Education	**43**	17	26
외교부 Ministry of Foreign Affairs	**165**	107	58
통일부 Ministry of Unification	**125**	74	51
법무부 Ministry of Justice	**8**	2	6
국방부 Ministry of National Defence	**31**	14	17
안전행정부 Ministry of Securuty and Public Administration	**225**	119	106
문화체육관광부 Ministry of Culture, Sports and Tourism	**147**	68	79
농림축산식품부 Ministry of Agriculture, Food and Rural Affairs	**36**	30	6
산업통상자원부 Ministry of Trade, Industry & Energy	**9**	8	1
보건복지부 Ministry of Health & Welfare	**167**	84	83
환경부 Ministry of Environment	**165**	73	92
고용노동부 Ministry of employment and Labor	**45**	33	12
여성가족부 Ministry of Gender Equality & family	**94**	60	34

(단위 : 개) (Unit : Piece)

기관 Agency	계 Total	단 체 유 형 Type of Organization	
		사 단 Coporation	비법인 Unincorporated
국토교통부 Ministry of Land, Infrastructure Transport	**10**	5	5
해양수산부 Ministry of Oceans and Fisheries	**26**	18	8
국가보훈처 Ministry of Patriots and Veterans Affairs	**12**	5	7
식품의약품안전처 Ministry of Food and Drug Safety	**2**	0	2
국세청 National Tax Service	**1**	1	0
통계청 Statistics Korea	**1**	1	0
경찰청 **Korea** National Police Agency	**8**	6	2
소방방재청 National Emergency Management Agency	**10**	8	2
문화재청 Cultural Heritage Administration	**6**	6	0
농촌진흥청 Rural Development Administration	**6**	6	0
산림청 Korea Forest Service	**13**	10	3
중소기업청 Small & Medium Business Administration	**2**	2	0
특허청 Korean Intellectual Property Office	**2**	2	0
해양경찰청 Korea Coast Guard	**9**	7	2
공정거래위원회 Fair Trade Commission	**7**	5	2
금융위원회 Financial Services Commission	**4**	2	2
방송통신위원회 Korea Communications Commission	**9**	5	4
국가인권위원회 National Human Rights Commission of Korea	**1**	1	0

*** 민간협력과 주무관 임홍신**(02-2100-2890)

7-3-2-2. 지방자치단체 등록 NPOs Registered to Local Governments

(단위 : 개) (Unit : Piece)

기관 Agency	총 계 Total	단 체 유 형 Type of Organization	
		사 단 Coporation	비법인 Unincorporated
소 계 Sub Total	**10,166**	**1,575**	**8,591**
서 울 Seoul	**1,590**	333	1,257
부 산 Busan	**667**	121	546
대 구 Daegu	**369**	27	342
인 천 Incheon	**586**	120	466
광 주 Gwangju	**432**	102	330
대 전 Daejeon	**461**	65	396
울 산 Ulsan	**314**	61	253
세 종 Sejong	**16**	1	15
경 기 Gyeonggi	**1,740**	194	1,546
강 원 Gangwon	**264**	32	232
충 북 Chungbuk	**377**	58	319
충 남 Chungnam	**355**	49	306
전 북 Jeonbuk	**860**	36	824
전 남 Jeonnam	**512**	67	445
경 북 Gyeongbuk	**670**	108	562
경 남 Gyeongnam	**645**	136	509
제 주 Jeju	**308**	65	243

* 민간협력과 주무관 임홍신(02-2100-2890)

7-3-3. 자원봉사센터
Volunteer Centers

7-3-3-1. 자원봉사센터 운영 Operation of Volunteer Center

(단위: 명, 개소, Unit : Person, Place)

구분 Classification	운영형태 Type of Management				상근인력 Full Time Employee			자원봉사 등록인원 Volunteer Registrant Number
	계 Total	직영 Operation	위탁 Trust	법인 Corporation	계 Total	공무원 Civil Servant	민간인 Non-Official Civilian	
총 계 Total	**246**	**142**	**54**	**50**	**1,414**	**159**	**1,255**	**9,533,241**
서 울 Seoul	26	20	5	1	**200**	76	124	1,795,038
부 산 Busan	17	2	12	3	**72**	3	69	728,114
대 구 Daegu	9	1	7	1	**47**	1	46	494,696
인 천 Incheon	11	11	0	0	**95**	0	95	502,406
광 주 Gwangju	6	0	0	6	**50**	0	50	414,253
대 전 Daejeon	6	1	1	4	**30**	4	26	317,128
울 산 Ulsan	6	5	1	0	**33**	7	26	204,120
세 종 Sejong	1	0	1	0	**6**	0	6	17,183
경 기 Gyeonggi	32	9	5	18	**289**	8	281	2,190,554
강 원 Gangwon	19	17	0	2	**82**	0	82	296,385
충 북 Chungbuk	13	13	0	0	**63**	0	63	264,540
충 남 Chungnam	16	7	9	0	**77**	3	74	331,375
전 북 Jeonbuk	15	10	0	5	**77**	6	71	364,722
전 남 Jeonnam	23	21	1	1	**71**	22	49	340,608
경 북 Gyeongbuk	24	8	8	8	**118**	4	114	490,662
경 남 Gyeongnam	19	17	1	1	**89**	25	64	676,080
제 주 Jeju	3	0	3	0	**15**	0	15	105,377

* 민간협력과 주무관 윤덕중(02-2100-1759)

7-3-3-2. **자원봉사 참여** Volunteer Participation

(단위 : 명, %, Unit : Person, %)

구분 Classification	2009	2010	2011	2012	2013
총 성인 인구수	38,038,526	38,931,267	39,377,310	39,832,282	40,287,814
자원봉사참여 성인 인구수	3,879,489	4,634,597	5,077,428	5,915,720	6,666,477
참여율	10.2%	11.9%	12.9%	14.9%	16.5%
참여 증가율	-	19.5%	9.6%	16.5%	12.7%

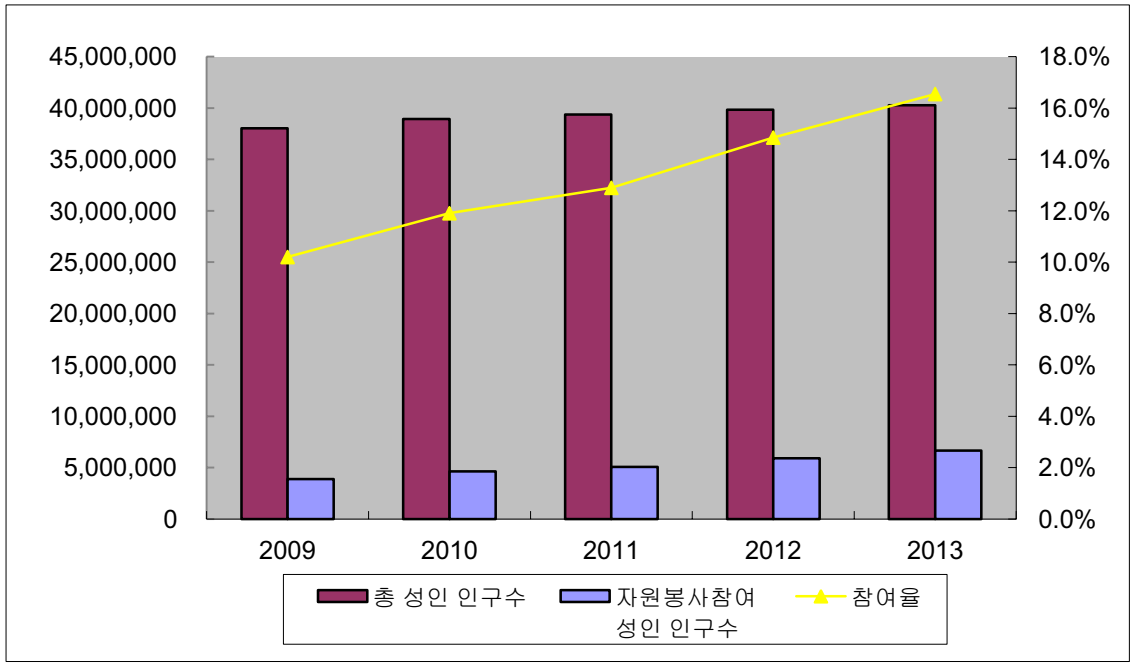

출처 : 안전행정부(시.도, 시.군.구 자료)
1. 참여 증가율은 전년대비 증가율임
2. 성인 인구수는 20세이상 인구수임

*** 민간협력과 주무관 윤덕중**(02-2100-1759)

7-3-4. 국무회의 운영

Cabinet Meeting

(2013.12.31 현재) (단위 : 건) (Unit : Case)

구분 Classification / 연도 Year	개최횟수 No. of Meeting	의안처리수 No. of Agenda	의 안 분 류 Agenda Type				
			공포안 Agenda for Promulgation	법률안 Agenda for Law	대통령안 Agenda for Presidential Decree	일반안 Ordinary Agenda	보고안 Agenda for Report
2004	57	1,198	271	217	457	245	8
2005	55	1,629	517	254	600	251	7
2006	57	1,520	387	331	572	221	9
2007	56	1,840	608	318	711	194	9
2008	54	2,013	505	584	735	181	8
2009	56	1,917	566	400	716	229	6
2010	55	1,789	517	417	652	195	8
2011	56	2,120	720	337	873	180	10
2012	54	1,761	456	299	807	193	6
2013	55	1,868	603	272	796	189	8

*** 의정담당관실 주무관 이근억(02-2100-3145)**

7-3-5. 정부 포상(종류별)

Government Decoration by Types

(2013.12.31 현재) (단위 : 명) (Unit : Person)

구분 Classification / 연도 Year	계 Total	훈 장 Orders	포 장 Medals of Honor	대통령표창 Presidential Citation	국무총리표창 Prime Minister's Citation
계 Total	1,057,468	539,542	156,266	190,218	171,442
48~'03	783,281	405,993	117,124	142,494	117,670
2004	24,326	10,649	3,547	4,796	5,334
2005	30,585	13,097	5,041	5,697	6,750
2006	24,316	11,347	3,319	4,589	5,061
2007	25,952	12,557	3,785	4,586	5,024
2008	30,859	15,468	4,783	4,964	5,644
2009	25,649	13,456	3,378	4,160	4,655
2010	28,047	14,160	4,112	4,677	5,098
2011	25,564	12,490	3,259	4,558	5,257
2012	31,538	16,724	4,133	4,976	5,705
2013	27,351	13,601	3,785	4,721	5,244

의정관실 상훈담당관실 주무관 오제훈 (02-2100-3164)

7-3-6. 공용차량
Government Vehicles

□ 공용차량 정수 Government Vehicles

2013.12.31 기준 (단위 : 대) (Unit : Vehicle)

계 Total	승 용 차 Automobile	승 합 차 Passenger Van	화 물 차 Truck	특 수 차 Special Vehicle
25,047	**11,872**	**7,026**	**5,564**	**585**

□ 공용차량 증가 추세 Government Vehicles by Year

(단위 : 대) (Unit : Vehicle)

연도 Year	정 수 Number of Vehicles	증 감 Increase/Decrease	증가비율(%) Percentage Change
		△	△
2004	18,794	508	2.63
2005	19,193	399	2.12
2006	19,932	739	3.85
2007	20,828	896	4.50
2008	21,473	645	3.10
2009	22,410	937	4.36
2010	22,943	533	2.38
2011	23,549	606	2.64
2012	24,251	702	2.98
2013	25,047	796	3.28

* 공공서비스정책과 행정사무관 정명호(02-2100-3417)

7-3-7. 공무원 통근버스 운행

Commute Bus for Civil Servants

(단위 : 천원, 대) (Unit : Thousand Won, Vehicle)

구분 Classification \ 연도 Year	2004	2005	2006	2007	2008	2009	2010	2011	2012	2013
예 산 Budget	1,454,293	1,454,293	1,729,000	1,642,000	1,829,000	3,047,000	3,012,617	3,103,000	3,150,880	11,593,880
운행대수 No. of Buses	91	91	91	98	125	142	145	146	145	305
정부서울청사 To Seoul Government Complex	54	52	54	61	60	71	75	77	78	76
정부과천청사 To Gwacheon Government Complex	20	20	20	20	37	43	42	41	40	38
정부대전청사 To Daejeon Government Complex	17	17	17	17	27	27	27	27	26	26
정부세종청사 To Sejong Government Complex	-	-	-	-	-	-	-	-	-	165

* 관리총괄과 주무관 이성희(2100-4536)

7-3-8. 공휴일 변천과정

Changes on Official Holidays

(단위 : 일) (Unit : Day)

연도 및 근거 Year & Authority	제정 또는 개정내용 Enactment or Revision	사 유 Cause	공휴일수 (일요일제외) Days of Holiday (Excepted Sunday)
1949. 6. 4 **(대통령령 제124호)** (No. 124 of Presidential Decree)	· 일요일 · Sunday · 4대 국경일(3.1절, 제헌절, 광복절, 개천절) · 4 Largest National Holiday · 식목일, 한글날, 추석 · Arbor Day, Hangul Proclamation Day, Korean Thanksgiving Day · 신정 (3일), 기독탄신일 · New Year's Day(3 days), Christmas	· 공휴일 제정 · Enactment of presidential decree for official holiday	63 (11)
1950. 9. 18 **(대통령령 제392호)** (No. 392 of Presidential Decree)	· 10월24일 국제연합일을 공휴일로 지정 · Designating United Nations Day, October 24, as a official holiday	· 국제연합정신 앙양 · Enhancing United Nations' Spirit	64 (12)
1956. 4. 19 **(대통령령 제1,145호)** (No. 1,145 of Presidential Decree)	· 6월6일 현충일을 공휴일로 지정 · Designating Memorial Day, June 6, as a official holiday	· 호국영령 추모 · Commemorating the souls of patriots	65 (13)
1959. 3.27 **(대통령령 제1,461호)** (No. 1,461 of Presidential Decree)	· 익일휴무제 실시 · Introducing next day off system	· 공휴일 제정 취지 선양 · Enhancing the gist of establishing official holiday	
1960.12.30 **(국무원령 제152호)** (No.152 of Prime Ministerial Decree)	· 익일휴무제 폐지 · Abolishing the next day off system	· 시의에 부적합 · By reason of being untimely	
1975. 1. 27 **(대통령령 제7,538호)** (No. 7,538 of Presidential Decree)	· 5월5일 어린이날을 공휴일로 지정 · Designating Children's Day, May 5, as a official holiday · 음력 4월 8일 석가탄신일을 공휴일 지정 · Designating the birthday of Buddha, April 8 of lunar calendar, as a official holiday	· 어린이의 건전한 성장과 장래를 축복 · Blessing the healthy growth and future of children · 불교의 석가탄신 축복 · Blessed the Birthday of Buddha and Buddhism	66 (15)
1976. 9. 3 **(대통령령 제8,235호)** (No. 8,235 of Presidential Decree)	· 국군의 날을 공휴일로 지정 · Designating the Armed Forces Day, October 1, as a official holiday · 국제연합일 삭제 · Excluding United Nations Day from official holiday	· 국군장병의 사기진작 · Enhancement of Morale of Military Service · 세계 각국의 예에 의함 · Following the examples of world countries	66 (15)
1985. 1. 21 **(대통령령 제11,615호)** (No. 11,615 of Presidential Decree)	· 음력 1월 1일 민속의 날로 정하고 공휴일로지정 · Designating January 1 of lunar calendar as the Folk Day and making it a official holiday	· 경로 · 효친사상 앙양 · Enhancing the respect for elders and filial piety spirit	68 (16)

(단위 : 일) (Unit : Day)

연도 및 근거 Year & Authority	제정 또는 개정내용 Enactment or Revision	사 유 Cause	공휴일수 (일요일제외) Days of Holiday (Sunday Excepted)
1986. 9. 11 **(대통령령 제11,962호)** (No. 11,962 of Presidential Decree)	· 추석 다음날을 공휴일로 지정(2일) · Designating the following day of Korean Thanksgiving Day as an official holiday (2-day holidays)	· 전통문화 계승 및 국민축제일로 발전 · Succeeding traditional culture and developing it as national festival	69 (17)
1989. 2. 1 **(대통령령 제12,616호)** (No. 12,616 of Presidential Decree)	· 민속의 날을 설날로 변경하고 2일추가(3일) · Changing the Folk Day into 'Seol-Nal' and making it 3-day holidays · 추석 전날을 공휴일로 지정(3일) · Designating the day before Korean Thanksgiving Day as an official holiday (3-day holidays) · 신정 1일 (1월 3일)제외(2일) · Excluding January 익일휴무제 폐지 · Abolishing the next day off system	· 민족자존과 전통문화 계승 · Succeeding the Korean pride and traditional culture · 귀성객의 편의제공 · Providing the convenience for people returning home · 국민생활 수준에 상응한 여가 선용 · Enjoying leisure responding to the people's living standard · 공휴일 제정 취지 선양 · Enhancing the g	71 (19)
1990. 11. 5 **(대통령령 제13,155호)** (No. 13,155 of Presidential Decree)	· 국군의 날, 한글날을 공휴일에서 제외 · Excluding Armed Forces Day and Hangul Proclamation Day from Official Holiday · 익일휴무제 폐지 · Abolishing the next day off system	· 10월에 편중된 공휴일을 완화 · Reducing the clustered holidays in October · 연휴에 따른 국민 불편 해소 · Dissolution of the civil applicator's inconvenience being caused by the consecutive holidays	69 (17)
1998. 12. 18 **(대통령령 제15,939호)** (No. 15,939 of Presidential Decree)	· 1월2일을 공휴일에서 제외 · Excluding January 2 from the New Year's Holidays	· 경제난국 극복과 이중과세의 폐해 시정 · Overcoming the difficult economic situation and correcting the dual New Years Day a year	68 (16)
2005. 6. 30 **(대통령령 제18,893호)** (No. 18,893 of Presidential Decree)	· 식목일, 제헌절을 공휴일에서 제외 Excluding Arbor Day and Constitution Day	· 주40시간 근무제 도입에 따른 공직사회 및 사회전반의 열심히 일하는 분위기 조성 · Encouraging hard work overall in the society after maximum weekly working hours went down to 40	66 (14)
2006. 9. 6 **(대통령령 제19,674호)** (No. 19,674 of Presidential Decree)	· 공직선거법 제34조에 따른 임기만료에 의한 선거의 선거일 · Designating any election day according to Art. 34 of the Public Official Election Act as an official holiday	· 임기만료에 의한 공직선거의 선거일을 별도의 절차없이 관공서의 공휴일로 지정 · When the term of an incumbent expires and an election is held, the election day becomes an official holiday without required procedures.	66 (14)
2012. 12. 28 **(대통령령 제24,273호)** (No. 24,273 of Presidential Decree)	· 한글날을 공휴일로 지정함 · Designating Hangul Proclamation Day as an official holiday again	· 한글이 갖는 상징성과 유・무형의 문화적 가치를 중시하고, 국민의 문화정체성과 자긍심을 크게 고취하기 위해 한글날을 공휴일로 재지정 · Hangul Proclamation Day became an official holiday again to recognize the symbolism and cultural values of Hangul and instil a sense of cultural identity and pride in Korean people.	67 (15)
2013. 11. 5 **(대통령령 제24,828호)** (No. 24,828 of Presidential Decree)	·대체공휴일을 도입함 Adopting the substitute holiday system	· 매년 일정 수준 이상의 공휴일을 보장하고 휴식을 통한 재충전과 삶의 질 제고를 위해 대체 공휴일제를 도입 · The substitute holiday system was adopted to ensure a similar number of holidays every year and to give people more chance to refresh their mind away from work and improve the quality of their lives.	67 (15)

***복무담당관실 주무관 김상준**(02-2100-3317)

7-3-9. 퇴직공직자 취업심사

Post-Public Employment Restriction

(2013. 12.31 현재) (단위 : 명) (Unit : Person)

연 도 Year	취업확인 Examined Employment	취업승인 Exceptionally Approved Employment (despite conflict of interest)	취업제한 Restricted Employment
2009	245	9	21
2010	339	5	35
2011	275	5	16
2012	296	5	15
2013	285	6	27

* **윤리담당관실 주무관 조명식**(02-2100-3360)

7-3-10. 국립과학수사연구원 감정 실적

Opinion Result Made by National Forensic Service

(2013.12.31현재) (단위 :건) (Unit : Case)

감 정 유 형 Opinion Type	2009	2010	2011	2012	2013
계	**278,040**	**276,614**	**297,357**	**298,729**	**335,009**
시체부검. 검안 Legal autopsy	4,578	3,543	3,834	5,150	5,251
병리조직검사 Histopathological examination	2,508	2,390	2,911	3,200	3,493
법치의학 Forensic odontology	243	131	137	186	126
플랑크톤. 취식물 Plankton, Gastric contens analysis, Clinical chemistry analysis	1616	1,961	2,283	2,071	2,030
혈 액 형 Blood types	40,351	43,179	44,364	52,497	69,147
세균. 식물 Microbiology & Plant tissue	142	85	229	1,731	1,309
유전자분석 DNA profiling	88,078	91,235	103,112	104,164	114,611
거짓말탐지 Polygraph	493	415	331	509	593
법 최 면 Forensic Hypnosis	87	99	73	27	31
문 서 감 정 Questioned Document	9,473	12,453	18,049	6,315	5,825
영 상 분 석 Image Analysis	5,034	5,714	7,310	7,868	8,331
일반독물 General Poison	14,482	14,034	15,190	15,801	16,522
의 약 품 Drug	16,376	15,157	16,970	17,715	19,837
생약 (한약제) Herbal Drug	38	20	35	103	251
세제. 향장품 Detergent & Cosmetics	38	64	32	32	19
농약. 살서제 Pesticide & Rodenticide	1,364	1,440	2,121	2,181	2,165
부정. 불량식품 Illegal Foodstuff	1210	1,056	1,425	2,002	4,419
마약. 대마초 Narcotic drug, Cannabis	9,215	7,406	6,970	7,481	9,761
향정신성의약품 Psychotropic agent	19,162	16,274	15,468	13,035	15,074
유해환각물질 Hallucinants	1,813	2,434	2,789	2,782	1,813
혈중알코올(음주) Blood Alchol Concentration	43,342	37,390	31,367	27,812	28,949
화공약품. 중금속. CO 등 Chemical Agents Heavy Metals	1,034	1,070	1,161	1,474	2,017
토양. 유리. 광물. 섬유. 유류 Trace Evidence	3,776	3,871	4,786	6,592	5,455
인화탄화물질 Arson	2,272	2,881	2,657	2,518	2,826
화재. 폭발 Fire & Explosion	5,121	6,237	7,169	7,009	5,442
기계구조물 Mechanical Structure	614	554	550	1,770	1,084
총기. 화약 Gun & Gunpowder	530	438	707	544	294
음성. 음향 Sound & Acoustic	317	224	287	621	921
교통사고 Traffic Accident	4,732	4,859	5,040	4,909	5,940
기타(사본, 질의등) Others	1	165	117	630	1473

* 매년 의뢰기관 중 95%정도가 경찰이며, 기타 해경, 법원, 검찰, 군 등임

*** 국립과학수사연구원 연구기획과 주무관 최나래 (033-902-5092)**

7-3-11. 2013년 지방자치단체 등록규제 정비실적

Regulatory Reform Registered by Local Governments in 2013

(단위 : 건) (Unit : case)

시도 Metropolitan City/Province	2012	2013	규제증가 Regulatory Increase				규제감소 Regulatory Decrease		
			소계 Sub Total	신설 New	누락등록 omitted Registration	기타증가 Others	소계 Sub Total	폐지 Repeal	기타감소 Others
계 Total	37,679	52,541	20,618	573	19,175	870	5,756	1,255	4,501
서울 Seoul	2,971	3,502	759	51	708	-	228	48	180
부산 Busan	1,129	1,811	699	25	674	-	17	15	2
대구 Daegu	552	1,242	749	13	726	10	59	20	39
인천 Incheon	1,321	1,750	544	4	539	1	115	42	73
광주 Gwangju	833	1,016	526	7	517	2	343	22	321
대전 Daejeon	349	633	317	1	316	-	33	28	5
울산 Ulsan	374	634	333	1	331	1	73	-	73
세종 Sejong	94	196	102	-	102	-	-	-	-
경기 Gyeonggi	5,016	7,349	2,908	51	2,821	36	575	243	332
강원 Gangwon	3,452	4,677	1,523	59	1,464	-	298	289	9
충북 Chungbuk	2,583	3,461	1,650	106	1,544	-	772	51	721
충남 Chungnam	4,190	3,926	953	12	930	11	1,217	210	1,007
전북 Jeonbuk	3,230	4,247	1,114	62	824	228	97	17	80
전남 Jeonnam	3,219	7,712	4,994	119	4,321	554	501	17	484
경북 Gyeongbuk	4,660	4,928	775	22	726	27	507	86	421
경남 Gyeongnam	2,990	4,164	2,062	37	2,025	-	888	143	745
제주 Jeju	716	1,293	610	3	607	-	33	24	9

* 지역발전정책관 지방규제개혁추진단 행정사무관 박용식(02-2100-3565)

7-3-12. 2013년 지방자치단체 건의규제 개선 실적

Regulatory Reform Suggested by Local Governments in 2013

□ 분야별 현황 by Field

(단위 : 건) (Unit : case)

구분 Classification	계 Total	수용 Acceptance	일부수용 Partial Acceptance	중장기검토 Long Term Review	수용곤란 No Acceptance	기타 Others
합계 Total	**681**	**88**	**52**	**96**	**445**	**0**
창업고용촉진	**113**	13	9	10	81	0
투자활성화	**266**	28	16	28	194	0
서민불편개선	**302**	47	27	58	170	0

* 기타 : 미회신 및 비규제 과제
Others : No answer or no regulation, etc.

□ 시도별 현황 by Si·Do

(단위 : 건) (Unit : case)

구분 Classification	계 Total	수용 Acceptance	일부수용 Partial acceptanc	중장기검토 Long Term Review	수용곤란 No Acceptance	기타 Others
합계 Total	681	**88**	**52**	**96**	**445**	**0**
서울 Seoul	20	3	1	5	11	0
부산 Busan	57	8	3	8	38	0
대구 Daegu	20	2	1	2	15	0
인천 Incheon	97	21	7	21	48	0
광주 Gwangju	62	6	6	8	42	0
대전 Daejeon	19	3	3	2	11	0
울산 Ulsan	5	1	0	1	3	0
세종 Sejoing	9	2	2	1	4	0
경기 Gyeonggi	115	9	9	15	82	0
강원 Gangwon	4	1	0	1	2	0
충북 Chungbuk	39	7	2	5	25	0
충남 Chungnam	85	6	8	10	61	0
전북 Jeonbuk	19	0	1	2	16	0
전남 Jeonnam	65	10	4	7	44	0
경북 Gyeongbuk	16	3	0	1	12	0
경남 Gyeongnam	29	4	3	3	19	0
제주 Jeju	20	2	2	4	12	0

* 일부 과제의 경우 다수 자치단체에서 중복 건의된 과제를 포함

*** 지역발전정책관 지방규제개혁추진단 행정사무관 박용식(02-2100-3565)**

7-3-13. 생활공감정책 모니터단 구성

Monitors for Life-friendly Policy

(단위 : 명, %) (Unit : Person, %)

구 분 Classification	제4기 구성인원 The 4th Monitors	신청방식 Application Method			3기 모니터 여부 The 3rd Monitors		
		공모 Contest		시군구 추천 City, County, & District	3기 모니터 The 3rd Monitors		신규 New
		인원 Person	비율 (%) Rate		인원 Person	비율 (%) Rate	
계 Total	**5,084**	**3,834**	**75%**	**1,250**	**3,227**	**63%**	**1,857**
서 울 Seoul	**712**	594	83%	118	452	63%	260
부 산 Busan	**436**	324	74%	112	342	78%	94
대 구 Daegu	**300**	259	86%	41	211	70%	89
인 천 Incheon	**285**	208	73%	77	187	66%	98
광 주 Gwangju	**199**	165	83%	34	161	81%	38
대 전 Daejeon	**206**	149	72%	57	129	63%	77
울 산 Ulsan	**300**	239	80%	61	158	53%	142
세 종 Sejong	**26**	20	77%	6	5	19%	21
경 기 Gyeonggi	**742**	554	75%	188	445	60%	297
강 원 Gangwon	**184**	124	67%	60	113	61%	71
충 북 Chungbuk	**185**	137	74%	48	136	74%	49
충 남 Chungnam	**220**	145	66%	75	139	63%	81
전 북 Jeonbuk	**232**	167	72%	65	116	50%	116
전 남 Jeonnam	**257**	179	70%	78	154	60%	103
경 북 Gyeongbuk	**330**	232	70%	98	188	57%	142
경 남 Gyeongnam	**358**	253	71%	105	230	64%	128
제 주 Jeju	**112**	85	76%	27	61	54%	51

※ 제4기 모니터단 활동기간 : 2013.5~

* 민원제도과 사무관 배정식(02-2100-3737)

부록
APPENDIX

1. 안전행정부 통계관련 간행물

SECTION 1. STATISTICS RELATED PUBLICATIONS ON MOSPA

안전행정부 통계관련 간행물

Statistics Related Publications on MOSPA

연번 No.	통계명 Statistics	주요내용 Major Content	소관부서 Division
1	전자정부서비스 이용실태조사	전자정부서비스 인지도, 이용률, 만족도 등 전자정부서비스 이용실태	전자정부국 전자정부정책과
2	국가공무원 인사통계	행정부 국가공무원 현원, 국가공무원 임용통계, 재직/기간통계, 비위통계 등	인사실 인사정책과
3	지방자치단체 공무원인사통계	기관별·직종별 정·현원, 연령·학력 등 기본현황, 임용·승진연수 등 인사운영	지방행정실 지방공무원과
4	한국도시통계	인구, 거주, 공공행정 및 재정, 농림수산, 교육, 보건, 복지, 안전 등을 분야별로 정리	지방행정실 지역경제과
5	지방자치단체 외국인주민현황	외국인근로자, 결혼이민자, 유학생 등 한국국적을 가지지 않은 자, 혼인귀화자, 기타사유 취득자 등 한국국적을 취득한 자, 외국인주민 자녀 및 세대수 등	지방행정실 사회통합지원과
6	지방공기업결산 및 경영분석	예산결산, 재무결산, 사업운영현황, 경영분석지표 등 지방공기업 결산 현황	지방재정세제실 공기업과
7	지방세통계	지방세 총괄 현황(지방세 신장추세 등), 과거년도 지방세 징수실적, 지자체별·세목별 부과 및 징수실적 등	지방재정세제실 지방세 특례제도과
8	지방세외수입 징수실적	회계별, 시도별 등 세외수입 규모, 회계별, 시도별 등 세외수입 징수실적	지방재정세제실 지방세입정보과
9	공무원총조사	신분, 병역, 상훈, 임용, 학력, 자격, 교육훈련 등 공무원 기본자료	인사실 인사정책과
10	지방자치단체 행정 구역 및 인구현황	시군구별 읍면동 현황 등 전국 행정구역 현황, 시도별 행정구역 현황, 북한행정구역 현황 등	지방행정실 자치제도과
11	지방자치단체 통합재정개요	지방예산 규모, 예산편성현황 등 자치단체 예산개요, 자치단체 기금 운용 개요, 재정자립도, 재정자주도 등 자치단체 재정지표 분석	지방재정세제실 재정정책과
12	공무원연금통계	연금기금 증식, 연금기금 운용, 공무원 퇴직급여 등 공무원연금 주요통계	인사실 연금복지과

연번 No.	통계명 Statistics	주요내용 Major Content	소관부서 Division
13	새마을금고	새마을 금고 수, 자산현황, 대출현황, 예·적금 현황 등 새마을금고 현황	지방행정실 지역경제과
14	지방자치단체 여성공무원통계	시도별, 작급별, 직렬별 여성공무원 정·현원, 관리직 여성공무원 현황, 육아휴직 통계 등	지방행정실 지방공무원과
15	지방재정연감	일반회계, 특별회계 등으로 구분한 시도 및 시군구별 예산현황	지방재정세제실 재정관리과
16	안전행정통계연보	일반, 조직/인사, 전자정부, 안전관리, 지방행정/지역발전, 지방재정 등 부내 실국별 주요통계	기획조정실 정보통계 담당관실
17	분권교부세 산정내역	분권교부세 현황	지방재정세제실 교부세과
18	보통교부세 산정내역	보통교부세 현황	지방재정세제실 교부세과
19	지방공기업 현황	직영기업 현황자료, 공사/공단 및 제3섹터 현황자료	지방재정세제실 공기업과
20	지방자치단체 기본현황	지자체 기구, 기본통계, 주요시책 등	지방행정실 자치행정과
21	정보공개 연차보고서	정보공개 운영현황 및 평가, 주요공개·비공개 사례 등	창조정부조직실 공공정보정책과
22	지방행정구역요람	시도, 시군구, 읍면동의 행정구역 연혁 등	지방행정실 자치제도과
23	2013년도 자원봉사센터 현황	자원봉사센터 운영현황, 자원봉사자 등록 및 활동현황, 자원봉사자 지원 현황	지방행정실 민간협력과
24	지방공무원 소청결정사례집	지방 소청심사위원회의 주요 결정례 및 소청 현황 등	지방행정실 지방공무원과

부록
APPENDIX

2. 통계용어

SECTION 2. STATISTICAL TERMS

통계 용어
Statistical Terms

연번 No.	용어 Terms	정의 Definition
1	감봉	공무원에 대한 경징계의 하나로 일정한 기간 동안 봉급의 지급액을 감하는 것
2	감정	시체 부검 검안, 범죄현장의 혈흔에 대한 유전자 분석, 유해 환각물질 분석, 문서·영상분석 등 각종 범죄와 연관된 증거와 관련된 분석활동
3	강등	하위 등급의 직위로 이동하는 내부임용의 한 유형
4	견책	국가 및 지방공무원에 대한 경징계의 하나로, 전과에 대해 훈계하고 회계하게 하는 것
5	계약직공무원	국가와의 채용계약에 의해 일정기간 업무에 종사하는 특수경력직 공무원이나 기관의 당해 사업의 효율적인 수행을 위해 전문분야의 전문가 중에서 채용하는 공무원
6	고위공무원단	전문성과 행정관리에 대한 폭넓은 시야를 가진 고위전문가를 제도적으로 확보하기 위해 실·국장급들의 고위공무원을 중하위직 공무원과 분리해 성과와 능력 중심으로 관리·육성하는 인사시스템
7	공공금융	정부의 소유 또는 관리 하에 이루어지는 금융서비스로 국민투자기금예탁금, 국민주택기금예탁금, 재정자금예탁금, 공공자금예탁금을 포함
8	공공데이터	데이터베이스, 전자화된 파일 등 공공기관이 법령 등에서 정하는 목적을 위하여 생성 또는 취득하여 관리하고 있는 광(光) 또는 전자적 방식으로 처리된 자료 또는 정보
9	공금유용	국가나 공공 단체의 운영을 위하여 마련한 자금을 개인이 사사로이 돌려쓰는 일
10	공금횡령	국가나 공공 단체의 운영을 위하여 마련한 자금을 개인이 불법으로 가로채어 가지는 일
11	공동시설세	시·도가 소방시설·오물처리시설·수리시설·기타 공공시설에 필요한 비용에 충당하기 위해 그 시설로 인하여 이익을 받는 자에게 과세하는 지방세
12	공무원단체	공무원직장협의회의설립·운영에관한법률 제2조의 규정에 의하여 설립된 기관장 4급 이상 각급 행정기관의 공무원직장협의회와 법령의 근거 없이 직장협의회 설립단위 행정기관에 설립된 공무원 단체 또는 그 하부조직을 총칭
13	공유재산	지방자치단체의 부담이나 기부체납 또는 법령, 조례 등의 규정에 의하여 지방자치단체가 보유한 재산
14	공작물	재료를 기계적으로 가공하고 조립하여 만든 물건

연번 No.	용어 Terms	정의 Definition
15	국가기반시설	국가기반체계 보호를 위해 계속적으로 관리할 필요가 있다고 인정되는 시설
16	국가기초구역	통계, 우편 등 일반에 공표하는 각종 구역의 기초로 공동 활용할 목적으로 읍면동의 면적보다 작게 일정한 경계를 정하여 나눈 구역
17	기금	지방자치단체가 지방자치법 제142조에 의하여 예산과는 별도로 특정한 행정목적을 달성하거나 공익상 필요한 사업을 하기 위하여 특정한 자금을 운영하는 것
18	기금증식	연금대부사업이나 투자유가증권 등을 통한 기금규모의 확대
19	기록물	공공기관이 업무와 관련하여 생산 또는 접수한 문서·도서·대장·카드·도면·시청각자료·전자문서 등 모든 형태의 기록 정보자료
20	당연퇴직	공무원이 금치산자·한정치산자가 되거나 파산자로서 복권되지 아니한 경우 또는 금고 이상의 형을 받고 집행이 종료되지 않거나 집행유예 판결을 받은 후 5년이 경과하지 아니한 경우 등 법령의 규정에 의해 당연히 퇴직하는 것
21	대우공무원	일반직 및 기능직 공무원 중 당해 계급에서 승진소요 최저 연수 이상 근무하고 승진임용의 제한 사유가 없으며 근무실적이 우수한 자를 바로 상위 직급의 대우공무원으로 선발할 수 있도록 한 승진 제도
22	대통령기록물	대통령기록물 관리에 관한 법률에 따라 대통령 재임 시에 남긴 각종 기록
23	명예퇴직	공무원이 정년연령에 도달하기 전에 퇴직할 경우, 퇴직연금 이외에 조기퇴직에 따르는 수당을 추가로 지급해 퇴직을 촉진하는 제도
24	무체재산	발명, 고안, 저작 따위의 정신적, 지능적 창작물로서 무형의 이익을 내용으로 하는 재산
25	민간임금접근율	100인 이상 민간 중견기업 사무·관리직 종사자 임금을 100으로 보았을 때 공무원보수가 어느 정도 수준인지를 산출한 수치
26	법정(당연)제외자	국회의원, 군인, 경찰, 공무원, 학생, 직업훈련생, 심신장애 등
27	별정직공무원	공무원법상 특수경력직의 별정직으로 열거·규정되어 있거나 다른 법령 또는 조례에서 별정직으로 지정되어 있는 공무원
28	보행자환경개선지구	보행자 통행량이 많은 구역, 노인·임산부·어린이·장애인 등의 통행 빈도가 높은 구역, 역사적 의의를 갖는 전통과 문화가 형성되어 있는 구역, 그 밖에 보행환경을 우선적으로 개선할 필요가 있다고 인정되는 구역을 지자체장이 지정하여 고시한 지역

연번 No.	용어 Terms	정의 Definition
29	비영리 민간단체	특정인의 이해와 영리를 목적으로 설립되어 운영되고 있는 영리조직과 대비되는 개념으로 일반사회의 공익 등을 목적으로 설립되어 비영리사업을 영위하는 모든 조직
30	성인 인구수	우리나라 전체 인구 중 20세 이상 인구수
31	성인지 예산	예산이 여성과 남성에게 미칠 영향을 미리 분석하여 이를 예산편성에 반영하고, 예산집행 결과 여성과 남성이 동등하게 예산의 수혜를 받게 되었는지를 평가하는 예산기법
32	소청	공무원의 징계 등 불이익 처분에 대한 심사를 하는 행정심판
33	스마트워크	시간과 장소에 얽매이지 않고 언제 어디서나 일할 수 있는 체제
34	승강기	건축물이나 고정된 시설물에 설치되어 일정한 경로에 따라 사람이나 화물을 승강장으로 옮기는 데에 사용되는 시설로서 엘리베이터, 에스컬레이터, 무빙위크, 휠체어리프트, 덤웨이터를 의미
35	연금기금	공무원이 퇴직 후 지급 받을 급여 등에 충당키 위한 책임 준비금
36	영상회의	멀리 떨어져 있는 사람들 간에 회의 시 한 장소에 모여서 회의를 진행하기 어려운 경우에 컴퓨터 네트워크를 이용하여 원격으로 진행하는 회의
37	용익물권	타인의 토지 또는 건물을 일정한 목적을 위하여 사용·수익할 수 있는 물권
38	의원면직	조직구성원의 퇴직 의사를 임용권자가 받아들여 면직행위를 함으로써 조직구성원으로서의 신분이 소멸되는 것
39	일반회계	국가·지방자치단체의 고유기능을 수행하는 예산회계로 각 정부기관이 행정활동을 수행하기 위하여 설치·운영하는 기본적인 회계
40	일반구	지방자치단체가 아닌 구로서 도 관할구역 내의 인구 50만 이상의 시에 설치하는 구
41	임용	국가 또는 공공단체의 임용권자가 공무원법의 규정에 따라 특정인을 신규채용·승진임용·전보·겸임·파견·강임·휴직·직위해제·복직·면직·해임 및 파면을 시키는 행정행위
42	자문위원회	행정기관의 자문에 응하여 행정기관에 전문적인 의견을 제공하거나, 자문을 구하는 사항에 관하여 심의·조정·협의하는 등 행정기관의 의사결정에 도움을 주는 행정기관

연번 No.	용어 Terms	정의 Definition
43	자치구	지방자치단체인 구로서 특별시, 광역시 관할구역에 있는 구
44	재산등록의무자	공직자들의 부정한 재산증식을 방지하기 위해 공직자윤리법 제3조에 해당하는 일정직위 이상의 공직자
45	재정자립도	지방자치단체 일반회계 예산규모 중에서 지방세와 세외수입이 차지하는 비중
46	재정자주도	지방자치단체 일반회계 예산규모 중에서 자체수입(지방세+세외수입)과 자주재원(지방교부세+조정교부금+재정보전금)이 차지하는 비중
47	전보	동일 직급내에서 당해 직위에서 다른 직위로의 보직 변경을 의미
48	전자정부 발전지수	UN가입국인 세계 190여개국에 대하여 전자정부지수를 3개(온라인서비스 지수, 정보통신인프라 지수, 인적자본 지수)의 하위지수로 나누어 종합적으로 평가
49	전직	정부조직 속의 한 직위에서 직무의 종류와 성격이 다른 직렬로 수평 이동하는 것
50	정년퇴직	조직구성원이 일정한 연령에 도달하거나, 장기간 근속하거나 일정한 기간 동안 승진하지 못하고 동일 계급에 머물 경우 조직의 신진대사를 촉진하고 능률성을 확보하기 위해 자동적으로 퇴직하게 하는 제도
51	정무직 공무원	선출직 공무원과 같이 담당 업무의 성격이 정치적 판단이나 정책결정을 필요로 하는 중앙정부의 차관급 이상 공무원과 특별시의 행정부시장, 정무부시장 등의 특수경력직 공무원 등을 말함
52	정부간행물	공공기관이 업무수행과정에서 책자형식으로 발간하는 기록물(통계, 백서, 연구 용역보고서, 정책자료집 등)
53	정직	일정기간 직무에 종사하지 못하게 하는 공무원의 징계처분
54	조세	국가나 지방자치단체가 그 경비에 충당할 재력을 얻기 위하여 반대급부 없이 일반국민으로부터 강제적으로 징수하는 금전 또는 재물
55	주민소송	지방자치단체의 위법한 예산집행을 견제하고 지방자치단체 및 주민 공동의 이익을 보호하기 위하여 주민 또는 납세자에게 원고적격을 인정하는 공익소송
56	주민소환투표	지방자치단체의 폐단을 막기 위한 지역주민들에 의한 통제 제도

연번 No.	용어 Terms	정의 Definition
57	주민투표	지방자치단체에서 주민들이 자기 지역의 중용한 사안을 투표로써 결정하는 것
58	중앙행정기관	국가의 행정사무를 담당하기 위하여 설치된 행정기관으로서 그 관할권의 범위가 전국에 미치는 행정기관을 말한다. 다만, 그 관할권의 범위가 전국에 미치더라도 다른 행정기관에 부속하여 이를 지원하는 행정기관은 제외
59	지방교부세	지방자치단체의 행정운영에 필요한 재원을 국가에서 교부하여 그 재정을 조정함으로써 지방행정의 건전한 발전을 기함을 목적으로 하는 교부금을 의미하며, 지방교부금이라고도 함
60	지방교육세	지방교육의 질적향상에 필요한 지방교육재정의 확충에 소요되는 재원을 확보하기 위하여 등록세, 레저세, 주민세균등할, 재산세 등 일정한 지방세에 부가하여 과세하는 목적세
61	지방세	지방자치단체가 당해 지방자치단체의 재정수요에 충당하기 위하여 주민에게 부과·징수하는 조세
62	지방채무	지방재정법 제11조의 규정에 의한 재정수입의 부족을 보충하기 위하여 자금을 차입하는 지방채
63	지불준비금	제급여 지급 등을 위해 단기자금에 예치한 금액
64	직권남용	공무원이 직권을 남용해 사람으로 하여금 의무 없는 일을 하게 하거나 사람의 권리 행사를 방해하는 것
65	직권면직	임용권자의 일방적 의사와 직권에 의해 행해지는 면직행위
66	직무유기	공무원이 정당한 이유 없이 자신의 직무 수행을 거부하거나 직무를 유기하는 것
67	직위해제	공무원에게 직위를 계속 유지시킬 수 없다고 인정되는 사유가 발생한 경우 그 직위를 해면(解免)하는 임용행위
68	책임운영기관	정부가 수행하는 사무 중 공공성을 유지하면서도 경쟁원리에 따라 운영하는 것이 바람직한 사무에 대하여 기관장에게 행·재정상의 자율성을 부여하고 그 운영성과에 대하여 책임을 지도록 하는 행정기관
69	퇴직급여	퇴직하는 공무원, 근로자에게 지급되는 급여

연번 No.	용어 Terms	정의 Definition
70	퇴직수당	퇴직자에게 근무연수에 따라 지급하는 수당
71	퇴직일시금	공무원이 20년 미만 재직하고 퇴직할 때 지급되는 금액
72	특별재난지역	대통령으로 정하는 재난의 발생으로 인하여 국가의 안녕 및 사회질서의 유지에 중대한 영향을 미치거나 그 재난으로 인한 피해를 효과적으로 수습 및 복구하기 위하여 특별한 조치가 필요하다고 인정하는 지역
73	특별지방행정기관	특정한 중앙행정기관에 소속되는 지방행정조직으로 소속 중앙행정기관의 행정사무(국가사무)만을 관장하는 지방행정기관을 말함
74	특별회계	각급 지방자치단체가 공영기업 기타 특정사업을 운영할 때 또는 특정자금이나 특정 세입·세출로서 일반세입·세출과 구분하여 경리할 필요가 있을 때에 법률 또는 조례로 설치하는 회계로서 일반회계와 구분하여 운영하는 회계
75	특정직 공무원	법관·검사·외무공무원·경찰공무원·소방공무원·교육공무원·군인·군무원·국가정보원의 직원과 기타 특수 분야의 업무를 담당하는 공무원으로 다른 법률이 특정직 공무원으로 지정하는 경력직 공무원을 말함
76	파면	공무원을 강제로 퇴직시키는 중징계처분의 하나로 파면된 사람은 5년 동안 공무원으로 임용될 수 없으며, 퇴직급여액의 1/2이 삭감(5년 미만 근무자에게는 퇴직급여액의 1/4이 삭감)되는 불이익을 받음
77	해일	해수면의 높이가 갑자기 크게 변하는 현상
78	해임	공무원을 강제로 퇴직시키는 중징계처분의 하나로 해임된 사람은 3년 동안 공무원으로 임용될 수 없으나, 파면과는 달리 해임의경우에는 연금법상의 불이익이 없음
79	행정시	제주특별자치도의 관할구역 안에 두는 지방자치단체가 아닌 시
80	행정위원회	행정기관 소관사무의 일부를 독립하여 수행할 필요가 있을때 법률이 정하는 바에 따라 설치되는 합의제 행정기관
81	행정전자서명	전자정부법에 의해 정부인증기관에서 발급하는 행정전자서명 인증서로 생성된 전자서명
82	혼인귀화자	외국인 중 한국인과의 '혼인'으로 국적을 취득한 자
83	CCTV	공개된 장소에 지속적으로 설치되어 사람 또는 사물의 영상 등을 촬영하는 장비

2014 안전행정통계연보 (통권 제16호)

인 쇄 : 2014년 6월
발 행 : 2014년 6월
발행처 : **안전행정부 정보통계담당관실**
편 집 : 기 획 조 정 실 장 **최두영**
정 책 기 획 관 **채홍호**
정보통계담당관 김 엽
정보통계담당관실 전산사무관 황명기
정보통계담당관실 주 무 관 이운태
TEL. 02) 2100-3095
FAX. 02) 2100-4086
주 소 : 서울특별시 종로구 세종대로 209 정부서울청사(우 110-760)

Statistical Yearbook of MOSPA (Volume 16)
Published by Ministry of Security and Public Administration in June 2014
Edited by Information and Statistics Division
Website : www.mospa.go.kr
Address : 209 Sejong-daero, Jongno-gu, Seoul, Republic of Korea(110-760)