발 간 등 록 번 호
11-1741000-000138-10

www.mois.go.kr

2021 지방세외수입 통계연감

Statistical Yearbook of Local Non-tax Revenue

| 2020년 결산기준 |

행정안전부

일러두기

1. 본 통계는 2020 회계연도 지방자치단체의 세외수입 부과 및 징수현황을 회계별, 단체별, 항목별로 집계·분류한 것임.

2. 자료의 편제는 지방세외수입 개요와 통계로 구성하였으며, 통계는 『지방세외수입 징수현황(총괄)』, 『자치단체별 징수현황』, 『부과형 세외수입 중점관리 통계(과징금·이행강제금·부담금·변상금·과태료)』로 각각 구분하였음.

3. 각 항목의 금액단위는 백만원으로 하였으며, 표시단위 미만은 반올림하여 그 내역은 합계와 일치하지 않을 수 있음.

4. 지방자치단체 예산편성 운영기준 개정('16.7.26.시행) 변경사항은 '17년도 지방자치단체의 세입 예산 편성시부터 반영됨.
   - 경상적 세외수입 중 이자수입에 시군구 융자금 회수이자수입이 추가
   - 임시적 세외수입 중 '과징금 및 이행강제금'이 과징금, 이행강제금으로, '변상금 및 위약금'이 변상금, 위약금으로 각각 분리

5. 「지방기금법」에서 '17.1.1.부터 공기업특별회계인 지역개발기금이 기금으로 전환됨.

6. 본 책자에 수록된 지방세외수입의 통계는 공식적인 계수임.

7. 지방세외수입 통계정보는 국가통계포털(www.kosis.kr)과 행정안전부 홈페이지(www.mois.go.kr), 지방재정365(lofin.mois.go.kr) 에도 게재하고 있음.

발간사

지방세외수입은 지방자치단체의 자주재원으로서 지방세와 함께 지방 자치의 근간이 되는 중요한 세원이며, '20년 기준 그 징수액은 29.9조 원으로 지방자치단체 자체세입 131.9조의 약 23%를 차지하고 있습니다.

다만, 지방세외수입은 지방세에 비해 부과 근거 법령의 종류가 다양하고, 운영 세목의 수도 2천여 개에 달하는 등 그 범위가 매우 넓어 체계적인 관리가 쉽지 않습니다. 그 결과 지방세외수입의 징수율은 83.6% 수준으로 지방세에 비해 낮은 실정입니다.

행정안전부는 이러한 지방세외수입의 징수율을 높이기 위해 「지방행정제재부과금법」을 개정하여 지방행정제재·부과금 환급금의 체납액 충당규정 도입 등 체납징수 강화를 위한 법적 근거를 마련하였고, 지방세외수입 체납징수 시 일관적인 체납절차가 적용될 수 있도록 부과 근거 법령의 소관 부처 및 법제처 등과 협조하여「지방행정제재부과금법」의 적용 범위를 확대하는 중입니다.

아울러 행정안전부는 지역의 인구감소 위기라는 상황과 재정분권에 대한 높은 관심에 호응하기 위하여 243개 지방자치단체와 함께 지방자치의 주요 재원인 지방세외수입의 증대를 위해 최선을 다하겠습니다.

끝으로, 일선 현장 업무에 바쁘신 가운데에도 연감 검토 작업에 참여해주신 지방자치단체 공무원들의 노력과 관심에 감사의 마음을 전하며,
본 통계연감이 지방세외수입과 관련된 정책 수립 및 연구와 그 밖에 다양한 분야에서 도움이 되길 바랍니다.

2021년 11월

행정안전부 지방세정책관 이우종

Contents

제1장 세외수입 개요 ····· 1
1. 세외수입 종류 및 내용 ····· 3
2. 세외수입 관련제도 변천 ····· 6
3. 세외수입 규모변화 ····· 17
4. 2020 세외수입 규모 ····· 22

제2장 세외수입 징수현황(총괄) ····· 31
1. 결산규모 ····· 34
2. 자치단체별 규모 ····· 34
3. 전년대비 징수현황 ····· 36
4. 단체별·항목별 징수현황 ····· 37
4-1. 단체별 ····· 37
4-1-1. 일반회계 ····· 37
4-1-2. 기타특별회계 ····· 37
4-1-3. 공기업특별회계 ····· 37
4-2. 항별 ····· 38
4-3. 자치단체별 징수현황 ····· 40
5. 자치단체별 경상적 세외수입 징수현황 ····· 41
5-1. 재산임대수입 ····· 41
5-2. 사용료 ····· 42
5-3. 수수료 ····· 43
5-4. 사업수입 ····· 44
5-5. 징수교부금수입 ····· 45
5-6. 이자수입 ····· 46
6. 자치단체별 임시적 세외수입 징수현황 ····· 47
6-1. 재산매각수입 ····· 47
6-2. 부담금 ····· 48

6-3. 과징금 및 과태료 등 ····· 49
6-3-1. 과징금 ····· 50
6-3-2. 이행강제금 ····· 51
6-3-3. 변상금 ····· 52
6-3-4. 위약금 ····· 53
6-3-5. 과태료 ····· 54
6-4. 기타수입 ····· 55
6-5. 지난년도 수입 ····· 56
7. 회계별 경상적 세외수입 징수현황 ····· 57
7-1. 항목별 ····· 57
7-2. 자치단체별 ····· 59
8. 회계별 임시적 세외수입 징수현황 ····· 61
8-1. 항목별 ····· 61
8-2. 자치단체별 ····· 62
9. 지난년도수입의 목별 현황 ····· 63
10. 특별회계 사업별 징수현황 ····· 67
11. 자치단체별 연도별 신장추세(2010~2019) ····· 69

제3장 자치단체별 징수현황 ····· 71

1. 지방세외수입 결산총계규모 ····· 74
2. 시·도별 전년대비 징수현황 ····· 90
2-1. 서울 ····· 90
2-2. 부산 ····· 91
2-3. 대구 ····· 92
2-4. 인천 ····· 93
2-5. 광주 ····· 94
2-6. 대전 ····· 95

Contents

2-7. 울산 ····· 96
2-8. 세종 ····· 97
2-9. 경기 ····· 98
2-10. 강원 ····· 99
2-11. 충북 ····· 100
2-12. 충남 ····· 101
2-13. 전북 ····· 102
2-14. 전남 ····· 103
2-15. 경북 ····· 104
2-16. 경남 ····· 105
2-17. 제주 ····· 106
3. 자치단체 항별 징수현황 ····· 107
3-1. 자치단체별 징수현황 ····· 107
3-1-1. 자치단체 일반회계 징수현황 ····· 115
3-1-2. 자치단체 기타특별회계 징수현황 ····· 123
3-1-3. 자치단체 공기업특별회계 징수현황 ····· 131
3-2. 자치단체별 항별 징수현황(시·군·구 포함) ····· 137
4. 경상적 세외수입 징수현황 ····· 180
4-1. 시·도별(시·군·구 포함) ····· 180
4-1-1. 서울 ····· 180
4-1-2. 부산 ····· 182
4-1-3. 대구 ····· 184
4-1-4. 인천 ····· 186
4-1-5. 광주 ····· 188
4-1-6. 대전 ····· 190
4-1-7. 울산 ····· 192
4-1-8. 세종 ····· 194

4-1-9. 경기 ····· 196
4-1-10. 강원 ····· 198
4-1-11. 충북 ····· 200
4-1-12. 충남 ····· 202
4-1-13. 전북 ····· 204
4-1-14. 전남 ····· 206
4-1-15. 경북 ····· 208
4-1-16. 경남 ····· 210
4-1-17. 제주 ····· 212
4-2. 시·군·구별 ····· 214
5. 임시적 세외수입 징수현황 ····· 290
5-1. 시·도별(시·군·구 포함) ····· 290
5-1-1. 서울 ····· 290
5-1-2. 부산 ····· 291
5-1-3. 대구 ····· 292
5-1-4. 인천 ····· 293
5-1-5. 광주 ····· 294
5-1-6. 대전 ····· 295
5-1-7. 울산 ····· 296
5-1-8. 세종 ····· 297
5-1-9. 경기 ····· 298
5-1-10. 강원 ····· 299
5-1-11. 충북 ····· 300
5-1-12. 충남 ····· 301
5-1-13. 전북 ····· 302
5-1-14. 전남 ····· 303
5-1-15. 경북 ····· 304

Contents

5-1-16. 경남 ····· 305
5-1-17. 제주 ····· 306
5-2. 시·군·구별 ····· 307
6. 특별회계 사업별 자치단체 징수현황 ····· 348
6-1. 서울 ····· 348
6-2. 부산 ····· 350
6-3. 대구 ····· 352
6-4. 인천 ····· 354
6-5. 광주 ····· 356
6-6. 대전 ····· 358
6-7. 울산 ····· 360
6-8. 세종 ····· 362
6-9. 경기 ····· 364
6-10. 강원 ····· 366
6-11. 충북 ····· 368
6-12. 충남 ····· 370
6-13. 전북 ····· 372
6-14. 전남 ····· 374
6-15. 경북 ····· 376
6-16. 경남 ····· 378
6-17. 제주 ····· 380
7. 지난년도 징수현황(시·도별) ····· 382
7-1. 서울 ····· 382
7-2. 부산 ····· 386
7-3. 대구 ····· 390
7-4. 인천 ····· 394
7-5. 광주 ····· 398

7-6. 대전 ····· 402
7-7. 울산 ····· 406
7-8. 세종 ····· 410
7-9. 경기 ····· 414
7-10. 강원 ····· 418
7-11. 충북 ····· 422
7-12. 충남 ····· 426
7-13. 전북 ····· 430
7-14. 전남 ····· 434
7-15. 경북 ····· 438
7-16. 경남 ····· 442
7-17. 제주 ····· 446

제4장 주요 부과형 세외수입 징수현황 ····· 451

1. 각종 과징금 징수현황 ····· 454
2. 각종 이행강제금 징수현황 ····· 466
3. 각종 일반부담금 징수현황 ····· 478
4. 각종 변상금 징수현황 ····· 486
5. 각종 과태료 징수현황 ····· 494

제 1 장
세외수입 개요

1. 세외수입 종류 및 내용
2. 세외수입 관련제도 변천
3. 세외수입 규모변화
4. 2020 세외수입 규모

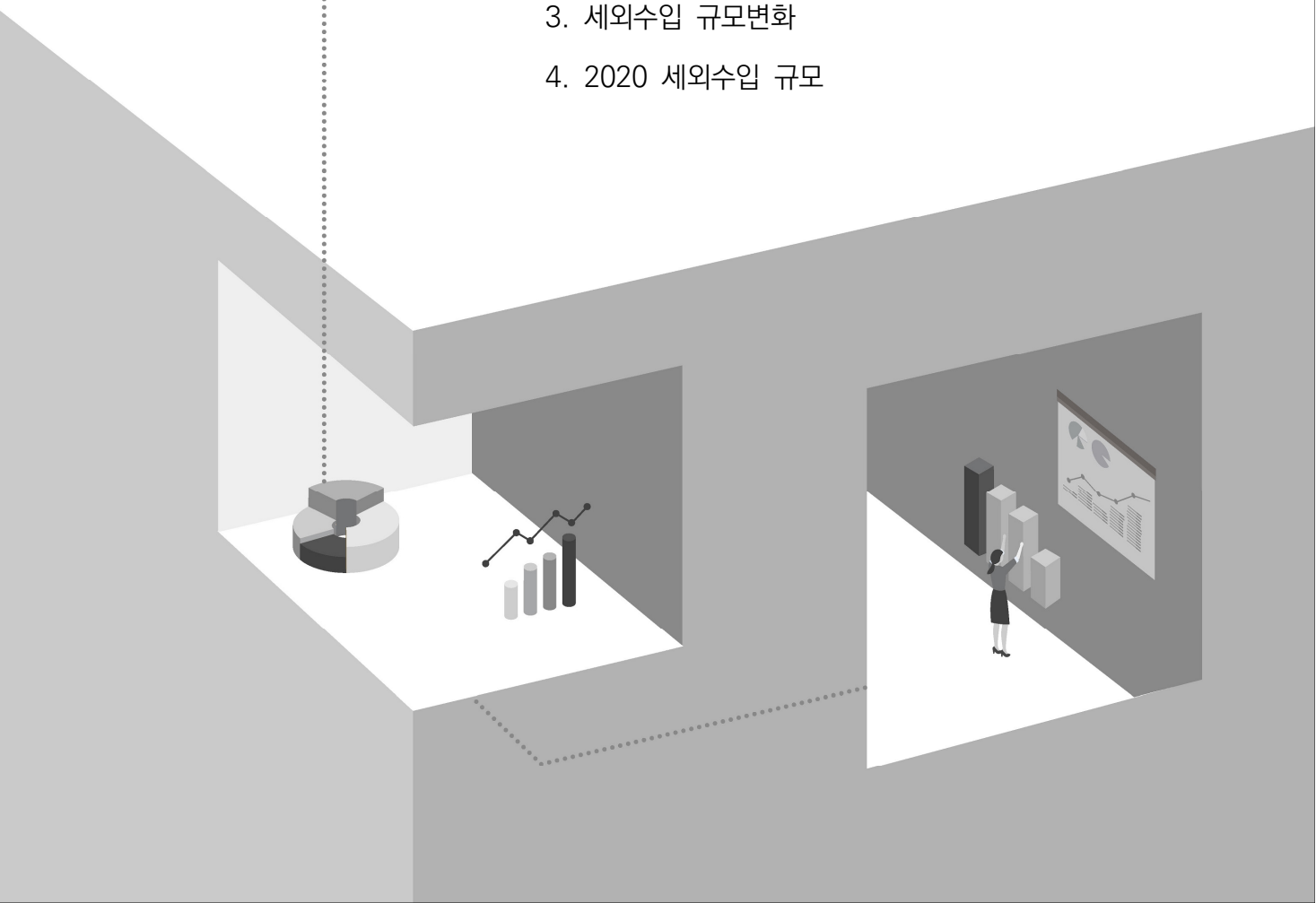

1 세외수입 종류 및 내용

가. 일반회계, 기타 특별회계

1) 경상적 세외수입

계속성과 안정성이 확보되고 매 회계연도 마다 계속적으로 반복하여 조달되는 예측 가능한 수입으로 세외수입 중 수입원이 가장 많고 지방 자주재원 확충에 가장 기여를 많이 하는 수입

〈 경상적 세외수입 〉

구분	정의	종류
사용료	사용료는 공공시설의 사용으로 인하여 얻는 편익에 대하여 보상으로 징수하는 것으로서 개별적인 보상원칙에 의거 징수 ※ 사용료와 수수료의 차이점 : 수수료가 지방자치단체의 특별한 활동에 의하여 이익을 받는 경우에 부과되는 데 반하여 사용료는 지방자치단체의 공공시설을 개인·단체 등이 이용함으로써 이익을 받는 경우 부과	도로·하천·하수도·상수도·시장·도축장 사용료, 입장료 수입 등
수수료	지방자치단체가 특정인에게 제공한 특정 사무에 대하여 그 비용의 전부 또는 일부를 징수하는 것	증지수입, 쓰레기 처리봉투 판매수입 등
재산임대 수입	지방자치단체가 국·공유재산을 관리·운영하는 과정에서 발생하는 수입으로, 국·공유재산을 매각·처분하여 발생하는 수입은 제외되며 국유재산 임대료와 공유재산 임대료로 구분	토지·건물의 임대수입, 잡종재산의 임대수입 등
사업수입	지방자치단체에서 운영하는 종축장·임업시험장·원종장 등에서 발생하는 부산물 매각수입과 주차장 운영수입·보건소 진료수입 등	사업장생산수입, 주차요금수입, 통행료 수입 등
징수교부금 수입	국세·도세·하천사용료 및 도로사용료 등을 시·군이 위임을 받아 징수할 경우 징수위임기관인 국가 또는 도에서 교부하는 것, 위임한 세입징수에 소요되는 경비를 보상	시·도세 징수교부금, 사용료 및 수수료 징수교부금
이자수입	지방자치단체가 그 세입금(자금)을 예치·관리하는 과정에서 발생하는 과실수입	공공예금 및 민간 융자금 이자수입 등

2) 임시적 세외수입

각급 지방자치단체의 수입 중에서 불규칙적으로 발생하는 수입으로 대체로 규모는 크나 수입원이 임시적이고, 일회성에 그치는 경우가 많아 세입규모를 예측하기 곤란한 수입

〈 임시적 세외수입 〉

구분	정의	종류
재산매각 수입	지방자치단체의 재산매각계획에 따라 공유물건인 잡종재산을 매각하여 얻는 수입 ※ 국유재산 법령에 의하여 은닉된 국유재산 또는 무주의 부동산을 발견하여 신고한 때에 지급받게 되는 보상금 및 재산교환에서 발생하는 교환차익수입도 포함	국유 및 시·도유 재산 귀속 수입금, 공유재산 매각 수입금
부담금	특정한 공익사업으로부터 특별한 이익을 받은 이해관계자에 대하여 그 사업에 소요되는 경비의 전부 또는 일부를 부담시키기 위하여 과하는 공법상의 금전급부 의무 부담금	자치단체간 부담금, 일반부담금
과징금 및 과태료	과징금은 행정법상의 의무를 위반한 자에 대하여 해당 위반행위로 얻게 된 경제적 이익을 박탈하기 위한 목적으로 과하는 벌과금 수입 과태료는 개별법령과 조례상의 의무에 대하여 의무자가 그 의무나 질서를 이행하지 않거나 위반한 경우에 행정질서 유지 또는 의무이행을 강제하기 위해 부과하는 금전적 부담	과징금, 이행강제금, 변상금, 위약금, 과태료
기타수입	각종 수입 이외의 수입	불용품 매각수입, 체납처분수입, 시도비 반환금수입, 기부금
지난년도 수입	징수결정된 수입금이 당해년도의 출납폐쇄기한(12월말)까지 수납되지 않고 그 후에 수납되었을 때에는 그 납부된 날이 속하는 연도의 수입으로 하고 이를 지난년도수입으로 정리	

나. 공기업 특별회계

1) 사업수입

일반회계(기타 특별회계)의 경상적 세외수입과 유사한 개념으로, 상수도사업의 급수수익, 하수도사업의 사용료수익, 공영개발사업의 용지매출수익, 지역개발기금의 융자금이자수입 등이 해당된다.

2) 사업외수입

일반회계(기타 특별회계)의 임시적 세외수입과 유사한 개념으로, 고정자산 매각수입, 투자자산수입, 지난년도 수입 등이 이에 해당된다.

〈 회계의 구분 〉

○ 지방자치단체가 재정을 관리하기 위하여 설치한 회계는 「지방재정법」제9조제1항에 따라 일반회계와 특별회계로 구분

- 일반회계 : 각 지방자치단체가 행정활동을 수행하기 위하여 설치·운영하는 기본적인 회계
- 특별회계 : 각 지방자치단체가 「지방공기업법」에 따른 지방직영기업이나 그 밖의 특정사업을 운영할 때 또는 특정자금이나 특정세입·세출로서 일반세입·세출과 구분하여 회계처리할 필요가 있을 때에만 법률 또는 조례로 설치하는 회계(「지방재정법」제9조제2항)

○ 특별회계는 「지방공기업법」의 적용을 받는 공기업특별회계(지방직영기업)와 기타특별회계로 구분

- 공기업특별회계 : 「지방공기업법」에 따라 지방자치단체가 독립채산제 운영을 위해 설치·운영하는 특별회계로서, 상수도, 하수도, 공영개발 , 지역개발기금이 있음

  ※ 지역개발기금은 2016회계연도까지 공기업특별회계에 해당되고, 2017회계연도부터는 기금으로 변경됨

- 기타특별회계 : 각 지방자치단체에서 설치·운영하는 특별회계 중 공기업특별회계를 제외한 특별회계

2 세외수입 관련제도 변천

▣ 「지방행정제재·부과금의 징수 등에 관한 법률」 시행 이후

- 2013년에는 지방세외수입 징수관리를 위한 일반법으로 「지방세외수입징수금의 징수 등에 관한 법률」을 제정하여 독촉 등 체납절차, 세외수입정보시스템의 구축·운영, 체납자대금지급 정지 등 제재수단, 과세자료의 제공 등을 명문화하였다.

- 2014년에는 '14. 8. 7. 「지방세외수입징수금의 징수 등에 관한 법률」시행에 앞서 지방세외수입의 체계적인 운영·관리를 위한 전담조직 역할로 행정자치부(구 안전행정부)에 지방세입정보과를 신설('14.4.1.)하였다. 또한 자치단체에도 체납 징수 등에 전문성이 있는 세무부서의 전담 조직 신설을 추진하여 개별부서별로 산재한 지방세외수입의 징수의 효율성을 제고하였다.

  그리고, 세외수입 납부편의를 위해 간단 e납부 서비스의 확대 시행(12.15. 개통)을 통해 주정차 위반 과태료, 상하수도 요금 등을 고지서 없이 은행 ATM, 신용카드 등을 활용하여 납부가능하게 되었다.

  그 외, 제도적인 측면에서는 지방자치단체 예산편성 운영기준 개정('13.7.29. 시행)에 따라 '14년도 지방자치단체의 세입·세출예산 편성 시 부터는 세입예산 과목 구분이 변경되어 잉여금, 전년도이월금, 융자금 원금, 전입금, 예수금 및 예탁금이 '보전수입 및 내부거래 등'의 별도과목으로 신설되어 세외수입 항목에서 제외되었다.

- 2015년에는 세외수입 전담조직 설치 독려를 위한 현장점검 및 모니터링을 지속적으로 실시해온 결과 전담조직 설치 자치단체 수가 당초 54개 자치단체에서 2015년 12월 31일 기준 139개 자치단체로 크게 증가되었다.
  그리고, 지방세외수입의 효율적인 관리를 도모하고 자치단체의 자율적인 세입 확충 노력을 유도하기 위한 제도적 장치가 필요함에 따라, '지방세외수입 운영 실적 분석·진단'을 도입하였다. 이를 통해 열악한 세외수입 운영체계에 대한

관심도 제고에 기여하고 자율적으로 세외수입 운영 상황을 점검하는 계기가 되어 자치단체 간 선의의 경쟁을 유도한 점에서 긍정적인 효과가 있었다.

- 2016년에는 체납 징수의 실효성을 높이기 위해 지방세외수입금을 체납한 경우 그 체납행위와 관련된 사업의 허가 등을 거부하거나, 고액의 지방세외수입금 체납자의 명단을 공개할 수 있도록 「지방세외수입금의 징수 등에 관한 법률」을 개정('16.5.29.)하여 간접강제제도의 법적근거를 마련하였다.

  또한 2015년에 처음 실시한 '지방세외수입 운영실적 분석·진단'을 보완·개선하여 자치단체의 지방세외수입에 대한 관심이 더욱 높아지는 계기가 되었고, 징수율 제고 및 세외수입 확충에도 기여하였다.

- 2017년에는 「지방세외수입금의 징수 등에 관한 법률」 개정을 통해 지방세 부과·징수 과정에서 획득한 과세정보를 활용할 수 있는 근거를 도입하여 체납징수 업무의 효율성을 제고하였고, 12월부터는 관허사업제한이 시행되어 체납징수율 개선을 위한 강력한 체납처분 활동이 가능토록 하였다.

  그리고, 2016회계연도까지 공기업특별회계로 운영되던 "지역개발기금"이 2017 회계연도부터는 기금으로 변경되었다.

  또한, 지방자치단체 예산편성 운영기준이 개정(2016.7.26.시행) 되어 '17년도 지방자치단체의 세입예산 편성 시부터는 과징금 및 이행강제금, 변상금 및 위약금이 과징금, 이행강제금, 변상금, 위약금으로 각각 분리되어 통계의 정확성 및 관허사업 제한 대상 구분을 명확히 하였고, 시 · 군 · 구 융자금회수 이자수입이 신설되어 자치단체별 순계값 산출시에 발생된 광역-기초간 금액차이 등의 오류를 최소화하여 통계자료의 신뢰성을 높이도록 하였다.

- 2018년에는 지방세외수입금 고액·상습체납자(개인 119명, 법인 20개, 총 579억원)를 대상으로 명단공개를 최초로 실시하였다. 명단공개를 통해 세외수입 체납에 대한 경각심을 일깨워 체납자의 자진납부를 유도하고 성숙한 납세문화 조성의 기틀을 마련하였다.

  또한 지방세외수입 업무의 통일성과 정확성 향상을 위해, 부과·징수 절차와 근거 법령 등을 수록한 지방세외수입 업무 해설집을 발간하였다. 세외수입 담당자들이

잦은 인사이동으로 겪는 어려움을 해결하기 위해 쉽게 이해할 수 있도록 제작하였으며, 부록으로 표준세외수입정보시스템의 사용방법을 수록하여 담당자들이 실무적으로도 책자를 보면서 업무를 수행할 수 있도록 구성하였다.

- 2019년에는 지방세외수입 31개 과목의 고지서 전자송달 시범서비스를 시행을 통해 우편수신 불편, 고지서 분실로 인한 개인정보 노출 등 현행 고지서 우편송달의 한계를 보완하여 납부자 편의 증대를 모색하였다.
  또한 제재적 성격의 지방세외수입을 대상으로 '지방세외수입운영실적 분석·진단'을 진행하여 지방행정제재·부과금의 체납관리에 대한 관심을 높였고, 세외수입 성격에 따른 정확한 부과·징수가 이뤄질 수 있도록 지방세외수입 분류체계 개편안을 마련하였다.

- 2020년에는 「지방행정제재부과금법」 개정을 통해 체납처분 실효성 강화를 위해 압류의 효력 연장, 환급금 충당규정, 수색권 등으로 도입하고, 간접강제제도 강화를 위해 명단공개 공개범위 확대, 관허사업제한 대상 확대, 외국인 체납정보 제공 등을 추진하였으며, 체납처분 행정 효율화를 위해 멸실인정 자동차 압류해제, 부동산 압류 등기수수료 면제 근거를 마련하는 등 체납징수 강화와 체납행정 효율화를 꾀하였다.
  또한 '지방세외수입 운영실적 분석·진단'의 결과를 지자체별 분석표로 작성하여 공개함으로써 지자체 스스로 문제점을 진단·개선하고, 동일유형의 우수 지자체를 벤치마킹 할 수 있는 바탕을 마련하였다.

▣ 「지방행정제재·부과금의 징수 등에 관한 법률」 시행 이전

▣ 1950년대 이전

- 세외수입을 맨 처음 규정한 고종 32년(1895년) 4월 5일자 칙령 제71호 「수입예규」는 「조세외수입」을 「관유 재산수입, 관업수입, 벌금, 몰수금, 환약금과 기타 국고에 수납함이 가한 수입금 등으로서 법률, 칙령 또는 구 관행에 따라 토지, 호구, 제반 영업 및 물건 등에 부과하여 국고에 수납하는 조세 이외의 제수입을 말한다」고 개념을 규정하고 당시에는 「조세외수입」이란 용어로써 조세수입과 구분하였다.

- 그리고 1920년 10월 1일 조선총독부 전남령 제16호로 제정·공포한 「전남지방비 제수입징수규칙」에서는 「제수입」이라 하였고 「지방세 이외의 지방비 수입을 제수입」이라고 개념짓고 있었다.

▣ 1950년대

- 1950년대 전반에는 6·25전쟁으로 말미암아 필연적으로 재정이 국민복지보다 전쟁수행으로 집중되었던 까닭에 이러한 상황에서 지방자치단체의 재정은 자연히 등한시되고, 그 규모도 극히 영세하였으므로 굳이 「세외수입」을 분리하여 관장할 필요성은 없었다.

- 그러나 전후인 1950년대 후반에 이르러 국가위임사무의 격증 등으로 국가업무의 대부분이 일선기관인 지방자치단체에 의하여 처리되고 지방자치단체의 주임무인 주민복지의 증진 등 크게 확대된 지방자치단체의 기능을 효과적으로 수행해야 했으므로 지방재정의 중요성은 날로 고조되어 갔으며 독립된 정치·경제적 주체로서 지방자치단체가 자기역할을 다하기 위하여는 재정적 기초인 지방재정의 자립이 필요불가결한 조건이며 이의 실현을 위해 필요한 재원이 확보될 수 있는 제도의 확립이 시대적 요청으로 등장하였다.

- 1951년도 당시에는 재산수입, 사용료 및 수수료, 교부금, 기부금, 전입금, 이월금, 재산매각대, 과년도수입, 지방채 및 잡수입 등 10종으로 분류하였고 여기에는 기타 특별회계수입까지를 일괄하였다.

1960년대

- 지방자치단체의 자체수입원을 확충하고 재정자립도의 제고를 위하여 조세수입과 구분되는 「세외수입」을 별개의 개념으로 정립하고 본격적으로 개발하기 시작한 것은 1961년도의 세제개혁과 더불어 1962년 1월 1일 내무부 본부에 지방세과를 신설한 후부터이다.

- 1960년대의 지방재정은 그 취약성을 면치 못하였으며, 지방자치단체의 자체수입 중 지방세수입은 주민의 납세저항을 필연적으로 수반하기 때문에 조세를 통한 지방재정확충은 한계점에 이르러 지방자치단체는 그 소유로 되어 있는 기본재산의 생산적 관리를 통한 재산수입, 공영 또는 공기업적 사업의 합리적 경영을 통한 사업수입, 기타 사용료·수수료수입 등 주민의 부담증가나 조세저항이 적은 세외수입원의 확대개발 내지 자체재원을 최대한 확보하기 위하여 적극적인 관심을 갖게 되었다.

- 1966년도에는 특별회계의 수입을 사업수입과 사업외수입으로 구분하였고 잡수입에 포함되어 있던 사업장수입과 이자수입을 잡수입에서 분리·구분하였다.

1970년대

- 1970년 3월 24일 내무부칙령 제179호로 지방세과에 세외수입계를 설치하고 1970년 5월 20일 각 시·도 재정과에 세외수입계를 설치 운영하게 되어 명실상부한 세외수입 업무체계를 갖추게 되었다.

- 1972년도에 사용료 및 수수료 수입을 사용료와 수수료로 분리·구분하였다.

- 특히 1970년대는 부동산가격 앙등문제가 크게 제기되어 토지공개념 도입제기와 더불어 자치단체별로는 단순·보편적인 세외수입에서 발상의 전환을 모색하였는바 그 첫 번째가 강·하천의 모래·자갈채취사업을 추진하게 되었으며 소위 경영수익사업이 등장하게 되었다.

1980년대

- 1980년대는 선진국으로의 도약과 복지사회의 건설을 위하여 재정수요는 계속 팽창이 불가피한데 반해 세원은 한정·경직화된 상황에 부딪히게 되어 세외수입의 증대가 더욱 요구되었으며, 이의 타개책으로써 경영수익사업을 본격적으로 추진하게 되어 지방재정확충에 획기적인 전기를 마련하였다.

- 특히 그동안 시행하여 오던 토지개발 방법이 토지자원에 대한 부당한 독점결과를 초래하였고, 개발과정에서 발생된 막대한 개발이익이 사회에 환원되지 않는 등 토지자원의 합리적 배분을 그르치는 모순을 초래하게 되어 지방화시대에 지역의 균형발전과 지방재정력 강화를 위하여 토지공개념에 기초한 공영개발사업을 1988년부터 시작하였으며, 1989년 1월에는 사업추진을 전담한 공영개발사업단을 11개 시·도에 설치하였고, 관련 자치법규의 정비와 투자재원을 마련하는 등 공영개발사업을 확대 추진하였다.

- 1984년에는 징수교부금을 교부금수입에서 분리 구분하였으며 1988년 5월 1일 직할시에 자치구가 설치됨에 따라 자치구조례 12건을 제정 또는 개정하였다.

▣ 1990년대

- 1991년 지방의회구성에 의하여 본격적인 지방자치제 실시를 위한 준비가 시작됨으로써, 지방자치제의 선결요건인 지방재정확충의 필요성이 더욱 절실히 요구되게 되었다.

- 특히 이러한 시대적 요구에 따라 '91년 초부터 지방자치단체가 자주재원확보를 위하여 공영개발과 민관공동출자방식(제3섹타)에 의한 사업추진원리를 전반적으로 도입추진하는 등 그 어느 때보다도 지방자주수입인 세외수입증대노력이 활기를 띠게 되었다.

- 또한 그동안 지방의회를 대신하여 내무부에서 일괄 조정해오던 세외수입 중 사용료·수수료의 요율조정이 각 자치단체에서 지방의회의 의결을 거쳐 자체 조정하도록 함으로써 지역실정을 감안한 신축적인 요율조정이 가능하게 되었다.

- '93년 8월에는 지방세외수입 중 사용료수입의 주종을 이루는 「도로 점·사용료」의 징수근거가 되는 도로법 및 도로법시행령이 개정되어 과거에 한전이나 전기통신시설에 대하여 감면해오던 도로점용료를 징수(50%)하도록 되어 지방자치단체에서는 "도로 점·사용료 징수조례"를 개정하여 사용료수입을 크게 증대시키는 계기가 되었다.

- 또한 지방자치단체 세입금의 시도·시군구 금고 이체기간을 수납일로부터 1~44일이던 것을 7일 이내로 단축하여 이자수입을 연간 400억 이상 증대하게 되었다.

- '94년 8월에는 행정서비스의 대가로 징수하는 각종 수수료의 수납방법을 지방수입증지만으로 한정하던 것을 인증기를 통한 현금수납도 가능하도록 제도개선 함으로써 행정의 질적 향상과 증지제조비 절감 등의 예산절약 효과를 거두었다.

- '94~'95년에는 부동산 경기침체에 따라 무주택서민을 위한 택지의 저렴한 공급과

개발이익의 지역 내 환수를 위한 공영개발사업 추진이 부진하였다. 그러나 민선 자치단체장 선출 이후 자치단체에서 재정수입 확충을 위해 경영수익사업을 추진하려는 의지가 높아 '94년 말 현재 9개 시도에 사업단이 설치되었으며 46개 시군에는 사업소가 설치되었다.

- 특히 '95년에는 그동안 물가인상 억제 등에 따라 장기간 미조정상태에 있던 수수료·사용료의 현실화 계획을 수립하여 관계부처와 시도에 개선토록 하였다. 수수료·사용료 현실화 계획은 '95년 3월부터 6월까지 자치단체별로 기초조사와 원가분석을 실시하였는 바 그 종류가 1,542종(수수료 1,056, 사용료 486)이었으며, 원가보상수준이 평균 57%에 불과한 것으로 나타났다. 또 중앙에서 자치단체에 위임한 사무 829종 중 588종에 대해서는 수수료의 징수가 필요한 것으로 나타났다. 이에 따라 물가와 사회적 영향을 고려 '96~'99까지 연차별 현실화·유료화 계획을 수립·추진하였다.

2000년대

- 경영수익사업의 다각화를 도모하고자 2000년부터 지역의 유·무형자산을 활용한 향토지적재산을 중점 육성함으로써 지역경제 활성화와 아울러 지방재정확충을 도모하고 있으며, 2001년부터는 합리적이고 타당성 있는 성과분석을 통해 경영수익사업의 발전을 도모하고자 경영수익사업 수지분석 매뉴얼을 개발·보급하여 적용하고 있다.

- 지방자치단체 세외수입 부과·징수·체납관리 업무의 전산관리를 통한 업무방식 개선 및 지방자주재원 확충을 위하여 2002년도에는 전 자치단체가 공통적으로 활용할 수 있는 『지방세외수입정보시스템』을 개발하였으며, 2003년에 본격적으로 보급하기 시작하여 2005년까지 224개 기관에 세외수입 정보시스템을 구축하게 되었다. 또한 2004년에는 기존 시스템의 기능을 개선·보완하여 자치단체간 정보공유 및 관련 정보시스템간 연계가 가능하도록 전국통합시스템을 구축하였다.

- 2003년부터는 지방자주재원 확충을 위한 연구기능을 강화하기 위하여 각 시·도에 세외수입확충 연구모임을 구성·운영하고 있으며, 각 자치단체에서 추진하고 있는 세외수입 우수사례를 공유하여, 상호 벤치마킹이 가능하도록 『세외수입 연구발표대회』를 개최하기 시작하였다.

- 2004년에는 징수율이 40%를 밑도는 주정차위반과태료 등 자동차 관련 과태료의 징수율 제고를 위해 자진납부제, 신용정보 등록, 인터넷 납부 등 징수율 제고방안을 마련하여 자치단체에서 과태료 체납액을 집중적으로 징수하도록 하였으며, 법무부에서 입안한 『질서위반행위규제법안』에 자치단체의 의견이 적극 반영되도록 하였다.

- 2005년에는 지방자치단체 제증명수수료에 대한 실태조사 및 원가분석을 실시하여 288개 수수료에 대해 14개 관련부처와 각 자치단체에 법령 및 조례를 정비하도록 권고하여, 부처의 협조하에 수수료 현실화가 추진될 수 있도록 하였다.

- 2006년 1월 11일에는 지방자치법을 개정하여 제139조 단서에 수수료 표준요율의 제정근거를 두었으며, 이에 따라 같은 해 6월 29일 『지방자치법 제130조 제1항 단서에 의한 전국적 통일이 필요한 수수료 징수기준에 관한 규정』을 제정하여 자치단체간 편차가 심하고 원가 이하로 운영되고 있는 주요수수료 현실화의 제도적 근거가 마련되기에 이르렀다.

- 또한 조직과 제도적 기반이 취약한 세외수입 업무추진의 현실적 어려움을 극복하기 위한 방안으로 2006년 6월 9일 행정자치부, 지방자치단체, 자치정보화조합과 공동으로 『세외수입 발전기획단』을 구성, 세외수입 관련 제도 및 정보화 전반에 관한 현안사항들을 연구하여 실무운영에 실질적인 도움이 되도록 하였다. 그 결과물로 『세외수입 전산징수부 운영지침』과 『과오납환부처리지침』등이 확정되었으며, 그 외에도 세외수입 실무매뉴얼(안), 세외수입 관련 서식 정비(안) 등이 마련되었다.

- 2007년 10월 4일 지방자치법 제139조 단서에 따른 수수료 표준요율 규정을 5종에서 16종으로 확대 공포하여 수수료의 전국적 통일을 도모하였으며, 2007년도에도 「세외수입 혁신추진단」을 구성하여 세외수입 현안사항을 연구, 토론하여

세외수입 실무운영에 기여하였으며, 세외수입 부과·징수의 근거마련을 위한 세외수입징수절차법(가칭) 연구용역을 발주하여 세외수입 제도개선을 위한 기반을 마련하였다.

- 2008년도에는 노후된 세외수입정보시스템의 기능을 대폭 향상시키는 세외수입 정보시스템 고도화 계획을 수립·추진하여 자치단체 및 국민의 다양한 요구에 부응할 수 있는 토대가 마련되었으며, 2008년 6월 22일 질서위반행위의 성립 요건과 과태료의 부과·징수 및 재판 등에 관한 사항을 규정하는 『질서위반행위 규제법』이 시행되어 법률상 의무의 효율적인 이행을 확보하고 국민의 권리와 이익을 보호하게 되었다.

- 2009년에는 가상계좌 도입, 신용카드 납부 등 민원편의를 위한 납부 시책을 확대하였으며, 또한 세외수입 미수납액 징수대책을 수립 시행하여 자주재원 확충에 기여하였다. 아울러, 세외수입 관련제도 및 정보화 등 현안사항을 연구하는 모임인 『세외수입 성과기획단』에서 세외수입 실무 책자를 발간 실무운영에 있어 실질적인 도움이 되도록 하였다.

- 2010년에는 C/S기반의 세외수입정보시스템을 Web기반으로 전환하는 고도화 구축 사업을 본격적으로 착수하여 7개 시범기관에 시스템을 구축하였고, 지방자치법 제139조 단서에 따른 수수료 표준요율 규정을 15종에서 27종으로 확대 공포하여 지역적 특성을 반영할 소지가 적은 단순·증명교부 사무에 대한 수수료를 전국적으로 통일하였다.

- 2011년에는 세외수입정보시스템 고도화사업을 완료하여 전자납부시스템 구축을 위한 기반을 조성하였고, 지방재정법 개정을 통해 세외수입 과오납금 환급 시 이자를 지급하도록 하여 국민의 재산권을 한층 보장하였다. 또한, 과태료 징수율 제고를 위해 자동차 관련 과태료 체납차량에 대하여 번호판을 영치하고 소유권 이전등록을 제한할 수 있도록 질서위반행위규제법을 개정하였다.

- 2012년에는 민원불편 해소와 부정부패 방지를 위해 지난 60년간 지방자치단체에서 민원수수료 납부시 사용되어 온 종이수입증지를 폐지토록 하였고, 지방자치법 제139조 단서에 따른 수수료 표준요율 규정을 27종에서 182종으로 대폭 확대하여 지자체간 수수료 형평성을 제고하였다.

3 세외수입 규모변화

가. 세외수입 단체별 구성비

(단위 : 백만원, %)

연도별	단체별 구성비	총 계	광역자치단체		기초자치단체		
			시	도	시	군	구
2001	징수액	41,004,497	10,885,150	6,463,923	14,341,437	5,594,014	3,719,973
	구성비	100.0	26.5	15.8	35.0	13.6	9.1
2002	징수액	48,285,956	13,078,095	7,842,971	16,595,727	6,781,166	3,987,997
	구성비	100.0	27.1	16.2	34.4	14.0	8.3
2003	징수액	59,093,614	14,584,152	9,247,923	21,296,116	9,452,893	4,512,530
	구성비	100.0	24.7	15.6	36.0	16.0	7.7
2004	징수액	63,974,059	15,531,628	8,783,920	23,947,769	10,318,925	5,391,817
	구성비	100.0	24.3	13.7	37.5	16.1	8.4
2005	징수액	58,288,433	14,888,646	6,916,145	21,946,996	8,802,055	5,734,591
	구성비	100.0	25.5	11.9	37.7	15.1	9.8
2006	징수액	59,176,285	14,827,329	7,629,661	22,490,935	9,039,853	5,188,507
	구성비	100.0	25.0	12.9	38.0	15.3	8.8
2007	징수액	65,734,838	16,831,449	9,791,350	23,490,324	10,385,494	5,236,221
	구성비	100.0	25.6	14.9	35.7	15.8	8.0
2008	징수액	67,947,818	17,106,170	8,910,550	24,822,284	10,881,270	6,227,544
	구성비	100.0	25.2	13.1	36.5	16.0	9.2
2009	징수액	72,906,399	17,823,208	8,541,391	26,626,722	12,555,120	7,359,958
	구성비	100.0	24.5	11.7	36.5	17.2	10.1
2010	징수액	59,877,959	15,542,957	8,099,894	20,898,470	9,062,702	6,273,936
	구성비	100.0	26.0	13.5	34.9	15.1	10.5
2011	징수액	58,330,065	15,378,654	8,912,464	19,909,478	8,789,659	5,339,810
	구성비	100.0	26.4	15.3	34.1	15.1	9.1
2012	징수액	66,180,254	17,644,666	10,117,804	23,063,817	9,527,944	5,826,023
	구성비	100.0	26.7	15.3	34.8	14.4	8.8
2013	징수액	72,607,629	20,146,108	10,782,522	24,850,383	10,895,980	5,932,636
	구성비	100.0	27.7	14.9	34.2	15.0	8.2
2014	징수액	23,378,364	7,460,012	2,690,698	8,758,668	1,954,109	2,514,877
	구성비	100.0	31.9	11.5	37.5	8.3	10.8
2015	징수액	26,563,012	7,879,567	2,636,585	11,067,876	2,370,381	2,608,611
	구성비	100.0	29.7	9.9	41.7	8.9	9.8
2016	징수액	28,689,573	8,624,998	2,785,303	11,763,037	2,526,374	2,989,860
	구성비	100.0	30.1	9.7	41.0	8.8	10.4
2017	징수액	28,511,205	8,471,251	2,618,673	11,720,651	2,419,505	3,281,126
	구성비	100.0	29.7	9.2	41.1	8.5	11.5
2018	징수액	28,457,971	8,524,730	2,588,978	11,399,914	2,463,929	3,480,421
	구성비	100.0	30.0	9.1	40.1	8.7	12.2
2019	징수액	29,387,854	9,062,561	2,670,253	11,557,375	2,600,553	3,497,112
	구성비	100.0	30.8	9.1	39.3	8.8	11.9
2020	징수액	29,996,933	8,479,381	3,012,314	12,231,651	2,765,812	3,507,775
	구성비	100.0	28.3	10.0	40.8	9.2	11.7

나. 자치단체 세입규모와 세외수입 비교

구 분 / 연도별	총 계	세 외			
		계	일 반 회 계		
			소 계	경 상 적 수 입	임 시 적 수 입
1981	3,949,399	1,659,086	730,819	128,329	602,490
1982	4,871,205	2,236,974	831,899	160,277	671,622
1983	6,168,649	3,019,521	996,051	199,399	796,652
1984	7,032,917	3,424,623	1,256,120	291,665	967,455
1985	7,572,425	3,692,406	1,229,682	320,108	909,574
1986	8,442,481	4,145,021	1,300,748	350,100	950,648
1987	11,032,059	4,823,292	1,450,127	385,918	1,064,209
1988	13,915,540	6,250,992	2,299,955	482,752	1,817,203
1989	18,306,829	8,434,381	3,136,225	662,637	2,473,588
1990	27,885,010	13,465,341	4,965,313	972,269	3,993,044
1991	36,406,565	18,113,671	7,016,444	1,321,817	5,694,627
1992	42,122,917	21,589,022	8,354,859	1,581,992	6,772,867
1993	46,822,044	23,070,939	7,999,310	1,776,934	6,222,376
1994	48,317,834	25,482,807	9,850,132	2,337,290	7,512,842
1995	58,038,757	31,067,957	12,753,733	3,026,486	9,727,247
1996	76,690,226	37,033,274	17,033,503	3,849,595	13,183,908
1997	66,625,932	36,311,920	18,858,939	4,262,253	14,596,686
1998	69,708,609	34,573,809	17,404,995	3,732,996	13,671,999
1999	90,454,493	34,422,827	17,622,934	4,021,667	13,601,267
2000	96,054,479	35,353,972	17,715,104	3,085,637	14,629,467
2001	115,958,916	41,004,497	19,636,673	3,220,212	16,416,461
2002	134,091,108	48,285,956	23,343,339	3,462,138	19,881,201
2003	152,984,950	59,093,614	32,942,683	3,798,575	29,144,108
2004	154,221,842	63,974,059	34,856,208	3,911,786	30,944,422
2005	158.617,215	58,288,433	30,872,189	3,845,310	27,026,879
2006	174,119,099	59,176,285	29,911,488	3,987,571	25,923,917
2007	187,749,885	65,734,838	34,243,922	4,381,390	29,862,532
2008	206,480,040	67,947,818	36,939,533	4,885,149	32,054,384
2009	227,656,698	72,906,399	40,851,023	4,740,812	36,110,211
2010	213,399,889	59,877,959	30,520,401	4,231,322	26,289,079
2011	221,885,910	58,330,065	28,234,980	4,398,497	23,836,483
2012	237,851,629	66,180,254	33,660,565	4,711,974	28,948,591
2013	253,428,554	72,607,629	38,696,097	5,035,811	33,660,286
2014	265,686,448	23,378,364	10,822,148	4,936,636	5,885,512
2015	296,365,894	26,563,012	11,512,758	5,309,252	6,203,506
2016	324,072,968	28,689,573	12,715,011	5,717,412	6,997,599
2017	339,661,903	28,511,206	13,105,739	6,065,039	7,040,700
2018	360,545,509	28,457,971	12,948,717	6,405,608	6,543,109
2019	445,725,185	29,387,855	14,071,360	6,790,094	7,281,266
2020	457,964,784	29,996,933	14,568,778	6,159,313	8,409,465

(단위 : 백만원)

수입			지방세	의존수입		
특별회계				계	지방교부세	보조금 등
소계	기타특별회계	공기업특별회계				
928,267	464,144	464,123	914,372	1,375,941	520,000	855,941
1,405,075	612,715	792,360	1,106,802	1,527,429	700,905	826,524
2,023,470	756,450	1,267,020	1,397,167	1,751,961	858,787	893,174
2,165,503	807,317	1,358,186	1,508,354	2,099,940	1,079,990	1,019,950
2,462,724	997,418	1,465,306	1,654,635	2,225,384	1,006,132	1,219,252
2,844,273	1,228,795	1,615,478	1,809,706	2,487,754	1,295,903	1,191,851
3,373,165	1,608,832	1,764,333	2,269,501	3,939,266	1,609,738	2,329,528
3,951,037	1,651,724	2,299,313	3,098,946	4,565,602	1,720,829	2,844,773
5,298,156	1,823,256	3,474,900	3,474,900	6,397,548	2,186,915	4,210,633
8,500,028	2,782,972	5,717,056	6,378,583	8,041,086	2,765,772	5,275,314
11,097,227	2,962,669	8,134,558	8,035,075	10,257,819	4,940,974	5,316,845
13,234,163	4,139,534	9,094,629	9,462,206	11,071,689	6,302,576	4,769,113
15,071,629	5,117,883	9,953,746	11,025,781	12,725,324	6,946,359	5,760,965
15,632,675	5,147,898	10,484,777	13,228,647	9,606,380	4,784,279	4,822,101
18,314,224	5,200,621	13,113,603	15,316,900	11,653,900	5,674,600	5,979,300
19,999,771	5,351,051	14,648,720	17,396,462	22,260,490	8,410,878	13,849,711
17,452,981	5,381,352	12,071,629	18,497,728	11,816,284	6,785,682	5,030,602
17,168,814	5,406,830	11,761,984	17,148,300	17,986,500	7,039,500	10,947,000
16,799,893	6,001,592	10,798,301	18,568,517	37,463,149	11,610,509	25,852,640
17,638,868	5,722,732	11,916,136	20,361,600	40,338,907	8,244,954	32,093,953
21,367,824	6,903,429	14,464,395	26,664,900	48,289,519	12,224,909	36,064,610
24,942,617	7,939,987	17,002,630	31,525,744	54,279,408	12,479,081	41,800,327
26,150,931	7,255,914	18,895,017	33,431,200	60,460,136	13,524,490	46,935,646
29,117,851	7,234,112	21,883,739	34,189,701	56,058,082	14,304,510	41,753,572
27,416,244	14,526,901	12,889,343	35,976,921	64,351,861	19,924,005	44,427,856
29,264,797	16,144,718	13,120,079	41,474,162	73,468,652	21,311,474	52,157,178
31,490,916	17,125,970	14,364,946	42,689,433	79,325,614	24,436,680	54,888,934
31,008,285	17,416,852	13,591,433	46,623,767	91,908,455	29,326,626	62,581,829
32,055,376	17,696,870	14,358,506	45,167,790	109,582,509	27,875,730	81,706,779
29,357,558	15,940,415	13,417,143	49,930,864	103,585,066	27,921,074	75,663,992
30,095,085	16,845,229	13,249,856	52,298,622	111,257,223	31,937,666	79,319,557
32,519,689	18,006,735	14,512,954	53,938,064	117,733,311	34,104,758	83,628,553
33,911,532	19,186,844	14,724,688	53,778,880	127,042,045	35,429,619	91,612,426
12,556,216	5,116,395	7,439,821	61,725,013	180,583,071	35,921,055	144,662,016
15,050,254	6,296,012	8,754,242	70,977,815	198,825,067	34,991,266	163,833,801
15,974,560	6,577,666	9,396,894	75,531,651	219,851,744	38,016,071	181,835,673
15,405,467	6,438,493	8,966,974	81,483,661	229,667,036	44,354,677	185,312,359
15,509,250	5,232,618	10,276,632	84,318,258	247,769,280	49,028,992	198,740,288
15,316,495	5,043,272	10,273,223	90,460,408	325,876,922	57,491,809	268,385,113
15,428,155	5,064,588	10,363,567	102,048,782	325,919,069	50,407,390	275,511,679

다. 세외수입 신장추세

회계별	항목별 \ 연도별		2011	2012		2013		2014		2015	
			징수액	징수액	전년 대비	징수액	전년 대비	징수액	전년 대비	징수액	전년 대비
총 계			58,330,065	66,180,254	13.5	72,607,629	9.7	23,378,364	-67.8	26,563,012	13.6
일반회계	계		28,234,980	33,660,565	19.2	38,696,097	15.0	10,822,148	-72.0	11,512,758	6.4
	경상적수입	소 계	4,398,497	4,711,974	7.1	5,035,811	6.9	4,936,636	-2.0	5,309,252	7.5
		재산임대수입	239,682	250,389	4.5	256,967	2.6	262,590	2.2	273,469	4.1
		사 용 료	977,387	1,062,946	8.8	1,123,046	5.7	1,237,879	10.2	1,306,503	5.5
		수 수 료	932,435	945,162	1.4	990,265	4.8	1,058,669	6.9	1,189,101	12.3
		사업장수입	507,707	589,832	16.2	898,938	52.4	633,818	-29.5	574,784	-9.3
		징수교부금	1,090,235	1,111,934	2.0	1,059,959	-4.7	1,119,703	5.6	1,329,998	18.8
		이 자 수 입	651,051	751,711	15.5	706,636	-6.0	623,977	-11.7	635,397	1.8
	임시적수입	소 계	23,836,483	28,948,591	21.4	33,660,286	16.3	5,885,512	-82.5	6,203,506	5.4
		재산매각수입	1,006,770	1,821,464	80.9	1,748,905	-4.0	754,611	-56.9	1,411,346	87.0
		부 담 금	941,768	1,153,128	22.4	933,402	-19.1	1,090,381	16.8	1,346,024	23.4
		과징금 및 과태료 등									
		기 타 수 입	1,783,877	2,936,240	64.6	4,502,186	53.3	3,727,682	-17.2	3,092,111	-17.1
		지난연도수입	327,824	323,543	-1.3	323,732	0.1	312,838	-3.4	354,025	13.2
		(순세계잉여금)	5,819,862	7,644,723	31.4	7,501,083	-1.9	-		-	-
		(이 월 금)	12,391,148	13,260,660	7.0	15,366,809	15.9	-		-	-
		(전 입 금)	1,197,090	1,255,263	4.9	2,625,974	109.2	-		-	-
		(융자금수입)	62,263	66,870	7.4	88,182	31.9	-		-	-
		(예탁금 및 예수금)	305,881	486,700	59.1	570,013	17.1	-		-	-
특별회계	소 계		30,095,085	32,519,689	8.1	33,911,532	4.3	12,556,216	-63.0	15,050,254	19.9
	기타 특별회계		16,845,229	18,006,735	6.9	19,186,844	6.6	5,116,395	-73.3	6,296,012	23.1
	공기업 특별회계		13,249,856	14,512,954	9.5	14,724,688	1.5	7,439,821	-49.5	8,754,242	17.7

※ 순세계잉여금, 이월금, 전입금, 융자금수입, 예탁금 및 예수금은 '14년부터 제외

(단위 : 백만원, %)

2016		2017		2018		2019		2020	
징수액	전년 대비	징수액	전년 대비	징수액	전년 대비	징수액	전년 대비	징수액	전년 대비
28,689,573	8.0	28,511,205	-0.6	28,457,971	-0.2	29,387,855	3.3	29,996,935	2.1
12,715,011	10.4	13,105,739	3.1	12,948,717	-1.2	14,071,360	8.7	14,568,779	3.5
5,717,412	7.7	6,065,039	6.1	6,405,607	5.6	6,790,094	6.0	6,159,314	-9.3
363,441	32.9	309,742	-14.8	334,831	8.1	360,109	7.5	303,552	-15.7
1,402,090	7.3	1,486,346	6.0	1,589,852	7.0	1,641,794	3.3	1,060,524	-35.4
1,387,979	16.7	1,509,380	8.7	1,591,573	5.4	1,697,020	6.6	1,738,874	2.5
583,934	1.6	684,358	17.2	634,587	-7.3	658,369	3.7	738,002	12.1
1,370,939	3.1	1,437,146	4.8	1,513,856	5.3	1,535,827	1.5	1,577,983	2.7
609,029	-4.1	638,067	4.8	740,908	16.1	896,975	21.1	740,379	-17.5
6,997,599	12.8	7,040,700	0.6	6,543,110	-7.1	7,281,266	11.3	8,409,465	15.5
1,636,537	16.0	1,418,655	-13.3	822,944	-42.0	1,197,027	45.5	1,409,370	17.7
1,216,684	-9.6	1,323,910	8.8	1,026,006	-22.5	1,089,418	6.2	1,395,039	28.1
						455,986		438,185	-3.9
3,657,818	18.3	3,803,870	4.0	4,139,766	8.8	4,109,545	-0.7	4,708,484	14.6
486,560	37.4	494,265	1.6	554,394	12.2	429,291	-22.6	458,387	6.8
-	-	-	-	-	-	-	-	-	-
-	-	-	-	-	-	-	-	-	-
-	-	-	-	-	-	-	-	-	-
-	-	-	-	-	-	-	-	-	-
-	-	-	-	-	-	-	-	-	-
15,974,560	6.1	15,405,467	-3.6	15,509,255	0.7	15,316,495	-1.2	15,428,156	0.7
6,577,666	4.5	6,438,493	-2.1	5,232,622	-18.7	5,043,272	-3.6	5,064,589	0.4
9,396,894	7.3	8,966,974	-4.6	10,276,633	14.6	10,273,223	0.0	10,363,567	0.9

4 2020 세외수입 규모

가. 세외수입과 지방세

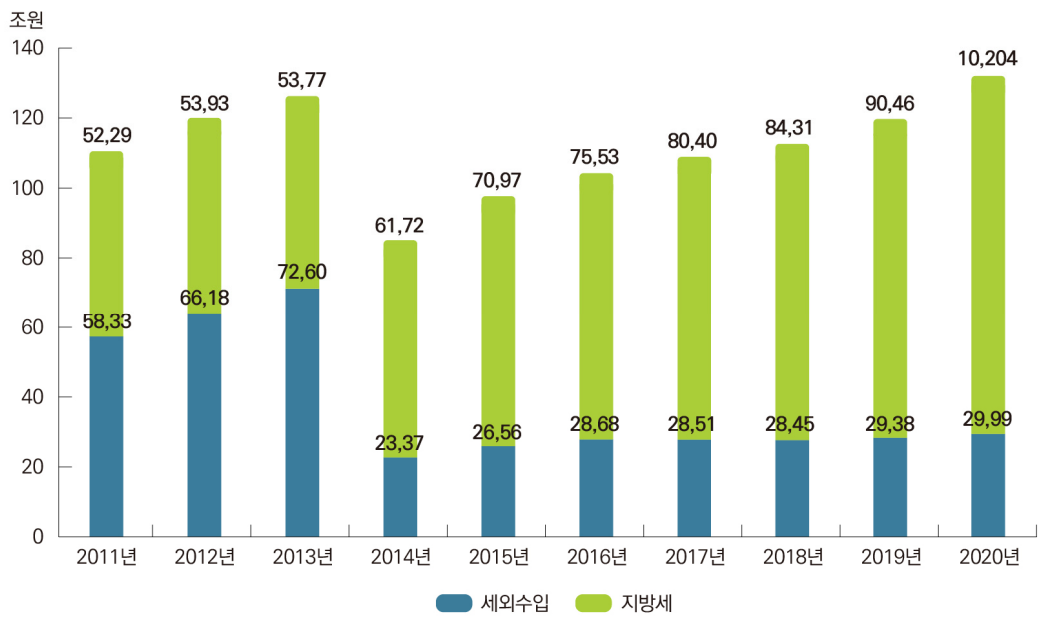

구분	징 수 액 (억원)									
세입별 연도	2011	2012	2013	2014	2015	2016	2017	2018	2019	2020
계	1,106,287	1,201,182	1,263,865	851,034	975,409	1,042,212	1,099,949	1,127,763	1,198,483	1,320,457
(비율%)	100	100	100	100	100	100	100	100	100	100
세 외 수 입	583,301	661,802	726,076	233,784	265,631	286,895	285,112	284,580	293,879	299,969
(비율%)	52.7	55.1	57.4	27.5	27.2	27.5	25.9	25.2	24.5	22.7
지 방 세	522,986	539,380	537,789	617,250	709,778	755,317	804,091	843,183	904,604	1,020,488
(비율%)	47.3	44.9	42.6	72.5	72.8	72.5	74.1	74.8	75.5	77.3

나. 지방세외수입 연도별 신장추세

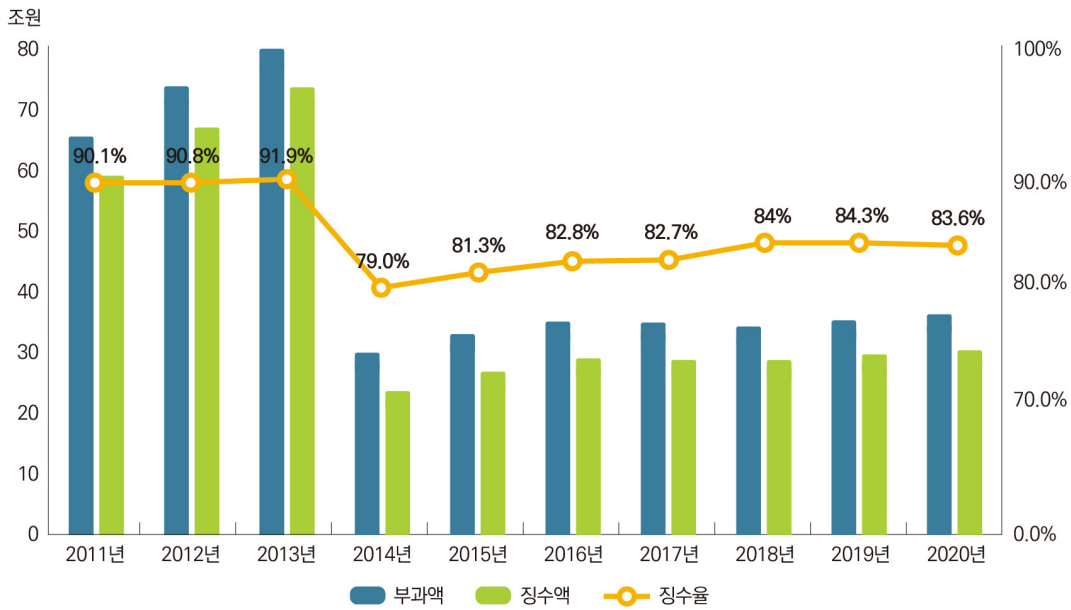

세입별 연도	2011	2012	2013	2014	2015	2016	2017	2018	2019	2020
부과액	647,186	728,653	789,803	295,870	326,633	346,515	344,920	338,638	348,500	358,610
징수액	583,301	661,802	726,076	233,784	265,630	286,896	285,112	284,580	293,879	299,969
징수율	90.1%	90.8%	91.9%	79.0%	81.3%	82.8%	82.7%	84.0%	84.3%	83.6%

다. 세외수입 회계별 규모

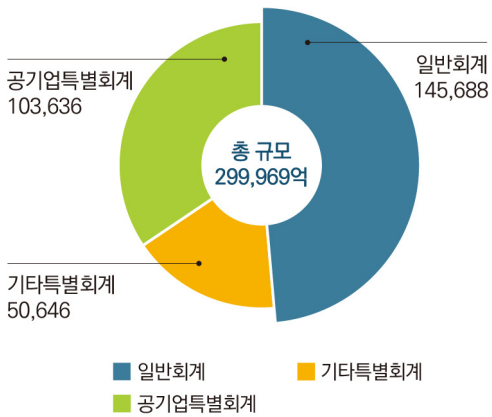

(회계별 징수규모)

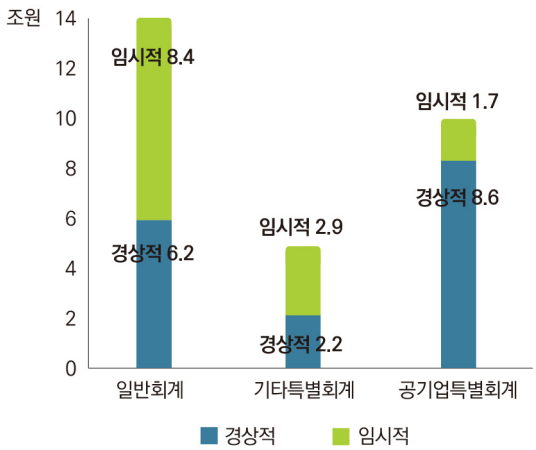

(회계별 경상적·임시적 분포)

(단위 : 억원, %)

구 분		2019 징수액(A)	2020 징수액(B)	증감액 (C=B-A)	증감률 (C/A)
합 계		293,877	299,969	6,092	2.1
일반 회계	소 계	140,713	145,688	4,975	3.5
	경상적수입	67,900	61,593	-6,307	-9.3
	임시적수입	72,813	84,095	11,282	15.5
기타 특별 회계	소 계	50,432	50,646	214	0.4
	경상적수입	23,435	21,914	-1,521	-6.5
	임시적수입	26,997	28,732	1,735	6.4
공기업 특별 회계	소 계	102,732	103,636	904	0.9
	사 업 수 입	89,574	86,212	-3,362	-3.8
	사업외수입	13,158	17,424	4,266	32.4

라. 경상적 세외수입 규모

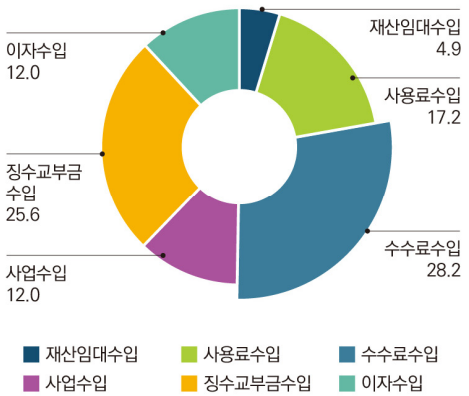

(일반회계 구성현황)

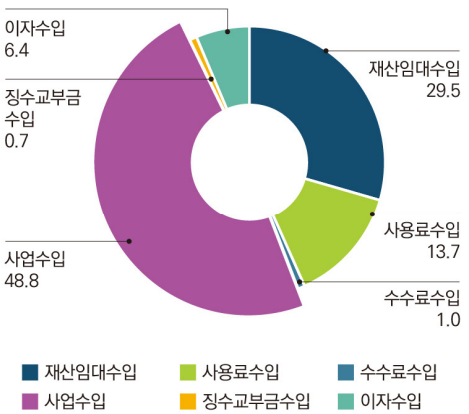

(기타특별회계 구성현황)

(단위 : 억원, %)

구 분	합 계			일반회계			기타특별회계		
	징수액	징수율	구성비	징수액	징수율	구성비	징수액	징수율	구성비
합 계	83,507	98.4	100	61,593	98.7	100	21,914	97.5	100
재산임대수입	9,490	96.8	11.4	3,036	91.3	4.9	6,454	99.7	29.5
사용료수입	13,615	97.2	16.3	10,605	97.3	17.2	3,010	96.7	13.7
수수료수입	17,598	99.4	21.1	17,389	99.4	28.2	209	99.8	1.0
사업수입	18,070	97.4	21.6	7,380	99.1	12.0	10,690	96.2	48.8
징수교부금수입	15,929	100.0	19.1	15,780	100	25.6	149	100	0.7
이자수입	8,805	99.6	10.5	7,404	99.6	12.0	1,401	99.2	6.4

마. 임시적 세외수입 규모

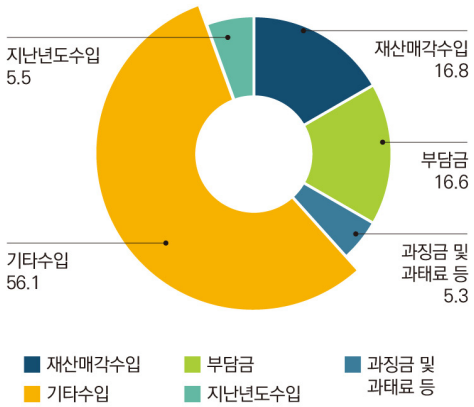

(일반회계 구성현황)

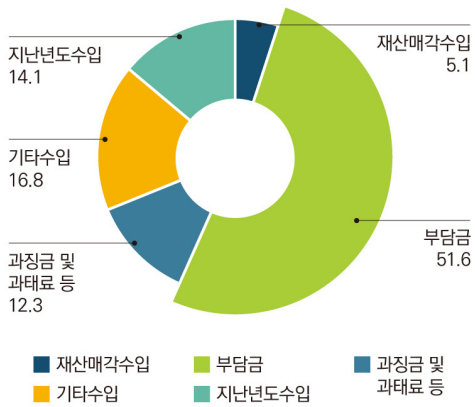

(기타특별회계 구성현황)

(단위 : 억원, %)

구 분		합 계			일반회계			기타특별회계		
		징수액	징수율	구성비	징수액	징수율	구성비	징수액	징수율	구성비
합 계		112,825	69.0	100	84,094	72.8	100	28,731	57.3	100
재 산 매 각 수 입		15,573	92.0	13.8	14,094	91.7	16.8	1,479	95.2	5.1
부담금	자치단체간 부담금	10,367	99.9	9.2	5,704	99.9	6.8	4,663	100	16.2
	일 반 부 담 금	18,404	82.7	16.3	8,246	83.2	9.8	10,158	82.3	35.4
과징금 및 과태료 등	과 징 금	540	49.6	0.5	396	45	0.5	144	69.4	0.5
	이 행 강 제 금	1,397	50.4	1.2	1,289	52.1	1.5	108	36.2	0.4
	변 상 금	581	76.5	0.5	392	69.4	0.5	189	97.2	0.7
	위 약 금	69	92.0	0.1	64	92	0.1	5	100	0.0
	과 태 료	5,325	69.0	4.7	2,241	61.5	2.7	3,084	75.8	10.7
기타수입	불용품 매각대	372	99.2	0.3	307	99.2	0.4	65	100	0.2
	체납처분수입	1	100.0	0.0	1	92.7	0.0	0	-	0.0
	보상금수납금	99	94.3	0.1	24	82.2	0.0	75	100	0.3
	시도비반환금수입	6,964	96.4	6.2	6,606	96.2	7.9	358	99.7	1.2
	기 부 금	435	100.0	0.4	398	100	0.5	37	100	0.1
	그 외 수 입	44,058	94.5	39.0	39,748	94.6	47.3	4,310	93.5	15.0
지 난 년 도 수 입		8,640	18.5	7.7	4,584	16.8	5.5	4,056	20.8	14.1

바. 제재적 성격의 부과형 세외수입 징수 현황

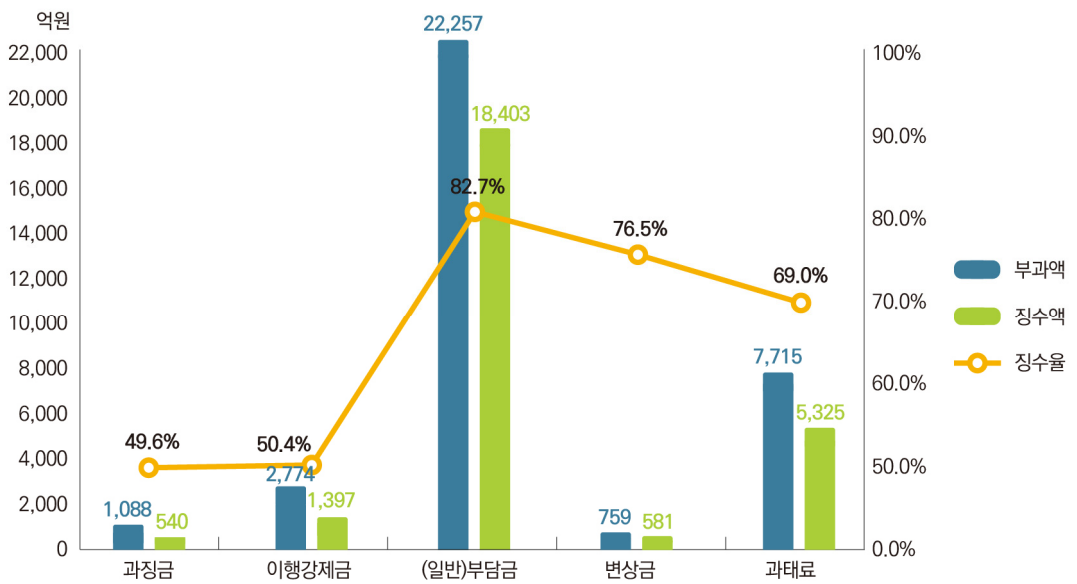

(단위 : 억원, %)

구 분	합 계			일 반 회 계			특 별 회 계		
	부과액	징수액	징수율	부과액	징수액	징수율	부과액	징수액	징수율
합 계	34,593	26,246	75.9	17,478	12,564	71.9	17,115	13,682	79.9
과 징 금	1,088	540	49.6	881	396	44.9	207	144	69.6
이 행 강 제 금	2,774	1,397	50.4	2,475	1,289	52.1	299	108	36.1
(일반)부 담 금	22,257	18,403	82.7	9,912	8,246	83.2	12,345	10,157	82.3
변 상 금	759	581	76.5	565	392	69.4	194	189	97.4
과 태 료	7,715	5,325	69.0	3,645	2,241	61.5	4,070	3,084	75.8

사. 시도별 징수규모

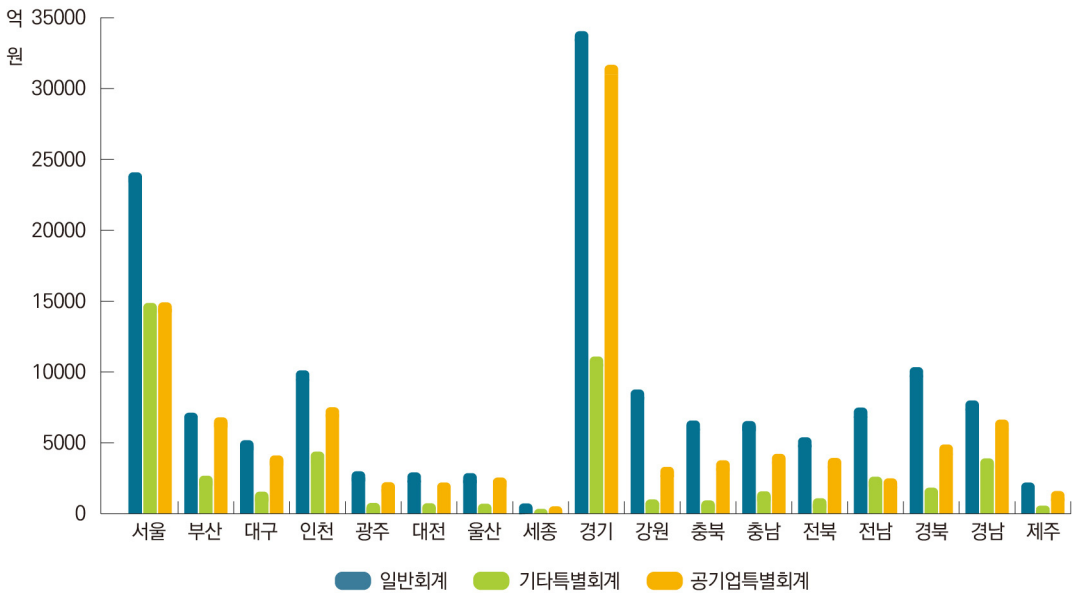

(단위 : 억원)

구 분	합 계	일반회계	기타특별회계	공기업특별회계
합 계	**299,969**	**145,688**	**50,646**	**103,636**
서 울	53,785	24,097	14,813	14,875
부 산	16,324	6,983	2,591	6,750
대 구	10,726	5,061	1,486	4,178
인 천	22,116	10,154	4,390	7,572
광 주	6,027	3,072	733	2,221
대 전	5,834	2,967	645	2,222
울 산	6,092	2,883	689	2,520
세 종	1,598	759	337	502
경 기	77,229	34,187	11,187	31,855
강 원	13,124	8,782	1,060	3,282
충 북	11,341	6,575	971	3,794
충 남	12,457	6,571	1,605	4,281
전 북	10,444	5,399	1,086	3,960
전 남	12,737	7,589	2,655	2,493
경 북	17,171	10,380	1,892	4,899
경 남	18,613	8,031	3,945	6,637
제 주	4,350	2,198	559	1,594

아. 수도권·비수도권 징수현황

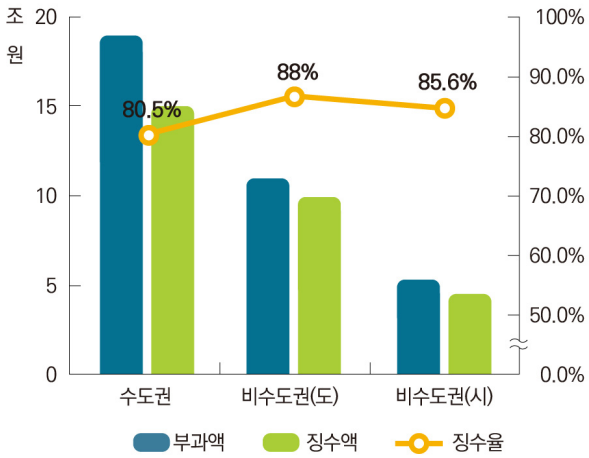

(부과·징수 금액 구성현황)

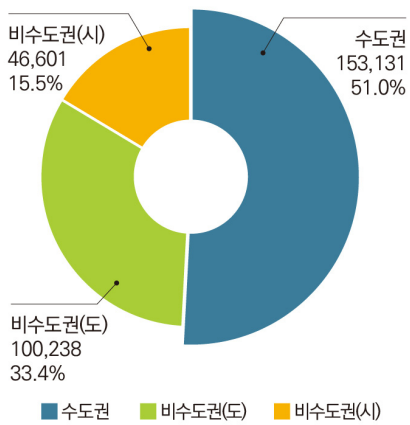

(징수액 구성비율 현황)

(단위 : 억원, %)

구 분	부 과 액	징 수 액	징 수 율	징 수 액 구 성 비
합 계	358,610	299,969	83.6	100
수 도 권	190,246	153,131	80.5	51.0
비수도권(도)	113,899	100,238	88.0	33.4
비수도권(시)	54,465	46,601	85.6	15.5

자. 단체별 징수규모

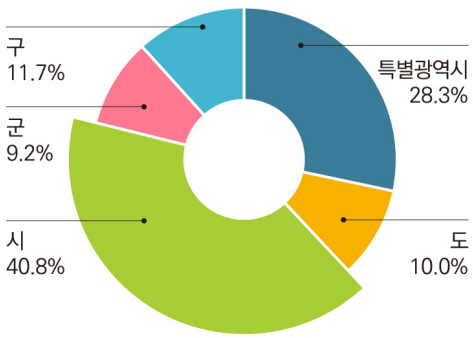

(전체 규모)

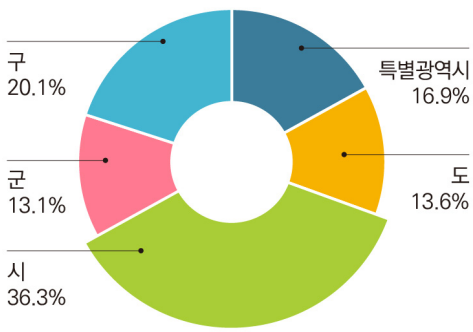

(일반회계 규모)

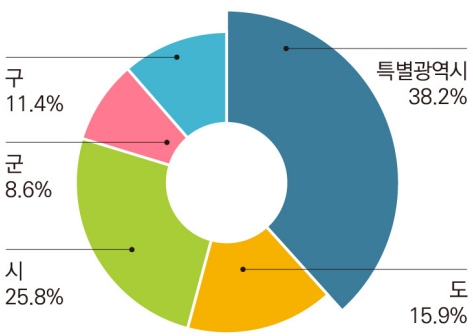

(기타 특별회계 규모)

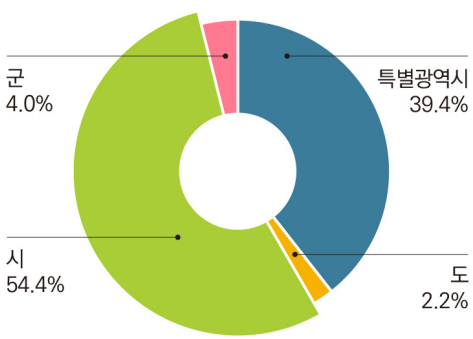

(공기업 특별회계 규모)

(단위 : 억원, %)

구 분		합 계		일반회계		기타특별회계		공기업특별회계	
		징수액	구성비	징수액	구성비	징수액	구성비	징수액	구성비
합 계		299,967	100	145,687	100	50,645	100	103,635	100
시·도	소 계	114,916	38.3	44,346	30.4	27,441	54.2	43,129	41.6
	특별·광역시	84,793	28.3	24,588	16.9	19,364	38.2	40,841	39.4
	도	30,123	10.0	19,758	13.6	8,077	15.9	2,288	2.2
시·군·구	소 계	185,051	61.7	101,341	69.6	23,204	45.8	60,506	58.4
	시	122,316	40.8	52,878	36.3	13,061	25.8	56,377	54.4
	군	27,657	9.2	19,149	13.1	4,379	8.6	4,129	4.0
	구	35,078	11.7	29,314	20.1	5,764	11.4	-	0.0

※ 특별·광역시는 본청에서 공기업 특별회계 운영

제2장

세외수입 징수현황(총괄)

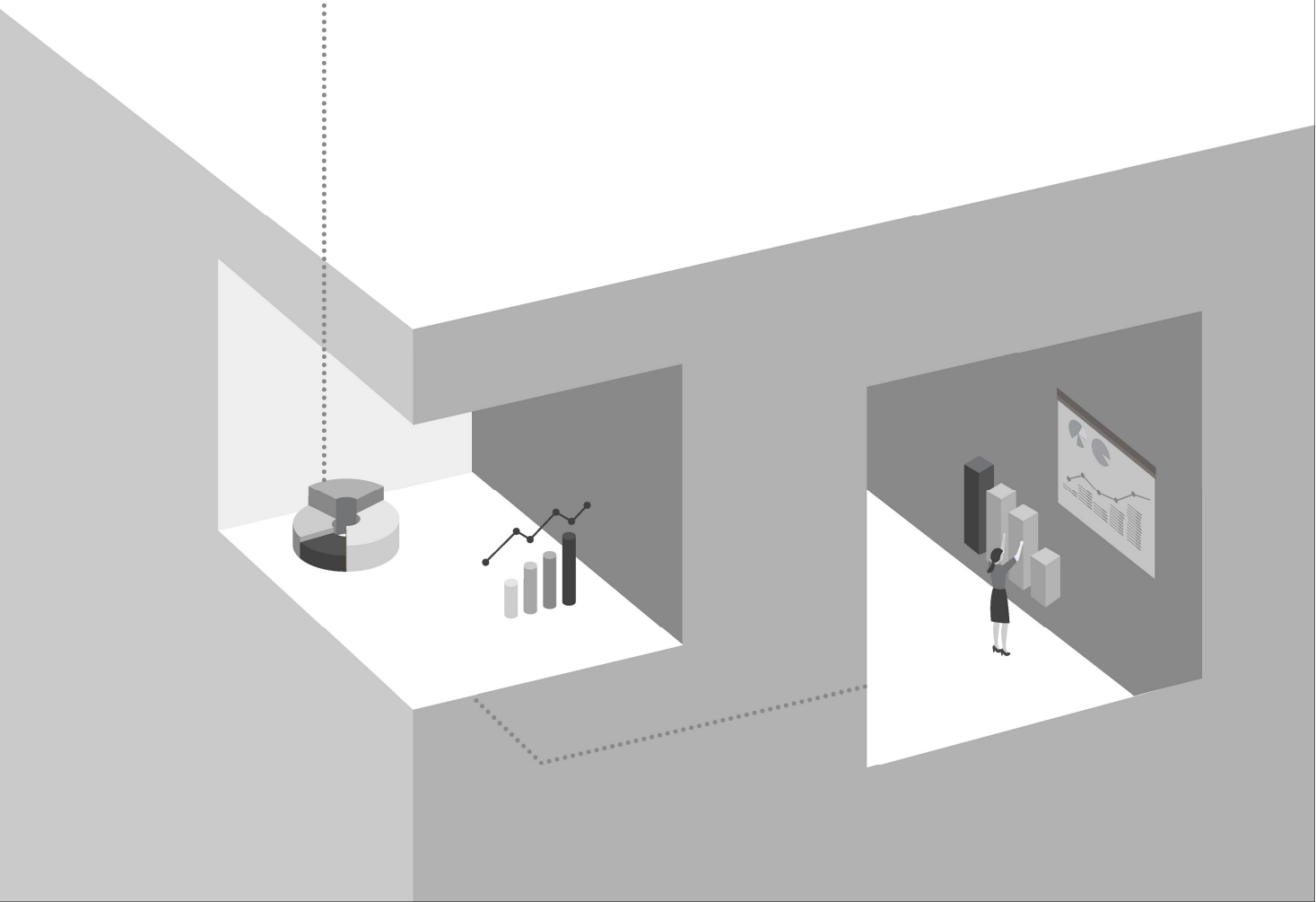

목 차

1. 결산규모 ····· 34

2. 자치단체별 규모 ····· 34

3. 전년대비 징수현황 ····· 36

4. 단체별·항목별 징수현황 ····· 37

5. 자치단체별 경상적 세외수입 징수현황 ····· 41

6. 자치단체별 임시적 세외수입 징수현황 ····· 47

7. 경상적 세외수입 징수현황 ····· 57

8. 임시적 세외수입 징수현황 ····· 61

9. 지난년도수입의 목별 현황 ····· 63

10. 특별회계 사업별 징수현황 ····· 67

11. 자치단체별 연도별 신장추세(2011~2020) ····· 69

1. 결산규모

(전국총괄)

구분 / 단체별	결산총계(A)					결산순계	
	계	일반회계	특별회계			계	일반회계
			소계	기타	공기업		
전 국 계	29,996,933	14,568,779	15,428,155	5,064,587	10,363,568	26,747,432	11,865,059

2. 자치단체별 규모

구분 / 단체별	합계				특별시, 광역시				도			
	계	일반	기타	공기업	계	일반	기타	공기업	계	일반	기타	공기업
합 계	**29,996,933**	**14,568,777**	**5,064,588**	**10,363,568**	**8,479,380**	**2,458,848**	**1,936,404**	**4,084,128**	**3,012,314**	**1,975,843**	**807,707**	**228,764**
서 울	5,378,506	2,409,710	1,481,284	1,487,512	3,542,398	856,690	1,198,196	1,487,512	-	-	-	-
부 산	1,632,415	698,264	259,127	675,024	1,157,033	311,322	170,687	675,024	-	-	-	-
대 구	1,072,583	506,132	148,642	417,809	756,654	214,174	124,671	417,809	-	-	-	-
인 천	2,211,621	1,015,387	439,014	757,220	1,618,009	579,075	281,714	757,220	-	-	-	-
광 주	602,691	307,237	73,312	222,142	394,078	132,817	39,119	222,142	-	-	-	-
대 전	583,405	296,699	64,486	222,220	421,880	155,030	44,630	222,220	-	-	-	-
울 산	609,226	288,272	68,930	252,024	429,531	133,844	43,663	252,024	-	-	-	-
세 종	159,797	75,896	33,724	50,177	159,797	75,896	33,724	50,177	-	-	-	-
경 기	7,722,934	3,418,672	1,118,741	3,185,521	-	-	-	-	1,357,201	832,855	454,957	69,389
강 원	1,312,374	878,156	106,001	328,217	-	-	-	-	178,172	152,161	26,011	-
충 북	1,134,117	657,547	97,141	379,429	-	-	-	-	139,502	116,449	23,053	-
충 남	1,245,728	657,147	160,514	428,067	-	-	-	-	194,526	155,709	38,817	-
전 북	1,044,398	539,859	108,562	395,977	-	-	-	-	126,755	87,705	39,050	-
전 남	1,273,708	758,872	265,497	249,339	-	-	-	-	167,637	120,025	47,612	-
경 북	1,717,135	1,038,039	189,242	489,854	-	-	-	-	241,082	174,025	67,057	-
경 남	1,861,252	803,083	394,508	663,661	-	-	-	-	172,396	117,109	55,287	-
제 주	435,043	219,805	55,863	159,375	-	-	-	-	435,043	219,805	55,863	159,375

(단위 : 백만원)

(B=A-C)			중복계산(C)				
특별회계			계	일반회계	특별회계		
소계	기타	공기업			소계	기타	공기업
14,882,374	4,547,817	10,334,557	3,249,501	2,703,720	545,781	516,770	29,011

(단위 : 백만원)

시				군				구			
계	일반	기타	공기업	계	일반	기타	공기업	계	일반	기타	공기업
12,231,650	5,287,760	1,306,159	5,637,731	2,765,813	1,914,932	437,936	412,945	3,507,776	2,931,394	576,382	-
-	-	-	-	-	-	-	-	1,836,108	1,553,020	283,088	-
-	-	-	-	55,477	42,076	13,401	-	419,905	344,866	75,039	-
-	-	-	-	44,809	44,591	218	-	271,120	247,367	23,753	-
-	-	-	-	101,175	67,172	34,003	-	492,437	369,140	123,297	-
-	-	-	-	-	-	-	-	208,613	174,420	34,193	-
-	-	-	-	-	-	-	-	161,525	141,669	19,856	-
-	-	-	-	61,627	53,516	8,111	-	118,068	100,912	17,156	-
-	-	-	-	-	-	-	-	-	-	-	-
6,146,740	2,506,523	594,603	3,045,614	218,993	79,294	69,181	70,518	-	-	-	-
692,301	421,378	30,982	239,941	441,901	304,617	49,008	88,276	-	-	-	-
702,043	360,199	30,814	311,030	292,572	180,899	43,274	68,399	-	-	-	-
811,569	349,336	87,438	374,795	239,633	152,102	34,259	53,272	-	-	-	-
682,797	276,434	34,889	371,474	234,846	175,720	34,623	24,503	-	-	-	-
603,338	241,512	141,730	220,096	502,733	397,335	76,155	29,243	-	-	-	-
1,166,289	633,636	83,835	448,818	309,764	230,378	38,350	41,036	-	-	-	-
1,426,573	498,742	301,868	625,963	262,283	187,232	37,353	37,698	-	-	-	-
-	-	-	-	-	-	-	-	-	-	-	-

3. 전년대비 징수현황

(단위 : 백만원, %)

회계별	구분	2020년(A) 징수액	2020년(A) 구성비	2019년(B) 징수액	2019년(B) 구성비	증감액 (C=A-B)	증감률 (C/B)
총 계		29,996,934	100.0	29,387,852	100.0	609,082	2.1
일 반 회 계		14,568,780	100.0	14,071,361	100.0	497,419	3.5
경상적수입	소 계	6,159,313	100.0	6,790,094	100.0	-630,781	-9.3
	재산임대수입	303,552	4.9	360,110	5.3	-56,558	-15.7
	사용료수입	1,060,524	17.2	1,641,794	24.2	-581,270	-35.4
	수수료수입	1,738,873	28.2	1,697,019	25.0	41,854	2.5
	사업수입	738,002	12.0	658,369	9.7	79,633	12.1
	징수교부금수입	1,577,984	25.6	1,535,827	22.6	42,157	2.7
	이자수입	740,378	12.0	896,975	13.2	-156,597	-17.5
임시적수입	소 계	8,409,467	100.0	7,281,267	100.0	1,128,200	15.5
	재산매각수입	1,409,370	16.8	1,197,027	16.4	212,343	17.7
	부담금	1,395,039	16.6	1,089,418	15.0	305,621	28.1
	과징금및과태료등	438,185	5.2	455,986	6.3	-17,801	-3.9
	기타수입	4,708,484	56.0	4,109,545	56.4	598,939	14.6
	지난년도수입	458,389	5.5	429,291	5.9	29,098	6.8
특 별 회 계		15,428,154	100.0	15,316,491	100.0	111,663	0.7
기 타 특 별 회 계		5,064,586	100.0	5,043,271	100.0	21,315	0.4
경상적수입	소 계	2,191,422	100.0	2,343,529	100.0	-152,107	-6.5
	재산임대수입	645,461	29.5	668,677	28.5	-23,216	-3.5
	사용료수입	300,986	13.7	293,586	12.5	7,400	2.5
	수수료수입	20,959	1.0	22,143	0.9	-1,184	-5.3
	사업수입	1,068,994	48.8	1,161,197	49.5	-92,203	-7.9
	징수교부금수입	14,870	0.7	25,466	1.1	-10,596	-41.6
	이자수입	140,152	6.4	172,460	7.4	-32,308	-18.7
임시적수입	소 계	2,873,164	100.0	2,699,742	100.0	173,422	6.4
	재산매각수입	147,938	5.1	181,877	6.7	-33,939	-18.7
	부담금	1,482,051	51.6	1,454,489	53.9	27,562	1.9
	과징금및과태료등	353,056	12.3	368,432	13.6	-15,376	-4.2
	기타수입	484,518	16.9	364,918	13.5	119,600	32.8
	지난년도수입	405,601	14.1	330,026	12.2	75,575	22.9
공 기 업 특 별 회 계		10,363,568	100.0	10,273,220	100.0	90,348	0.9
사 업 수 입		8,621,187	83.2	8,957,374	87.2	-336,187	-3.8
사 업 외 수 입		1,742,381	16.8	1,315,846	12.8	426,535	32.4

4. 단체별·항목별 징수현황

4-1. 단체별

(단위 : 백만원, %)

구분 / 단체별	최종예산액 (A)	징수결정액 (B)	징수액 (C)	불납결손액 (D)	미수납액(E=B-C-D)			징수율	
					미수납액 (E=F+G)	체납액(F)	납기미도래액 (G)	(C/A)	(C/B)
전 국 계	29,524,331	35,861,019	29,996,933	313,527	5,550,559	4,932,673	617,886	101.6	83.6
광 역 계	12,195,002	12,856,548	11,491,695	15,356	1,349,497	1,183,987	165,510	94.2	89.4
특별·광역시	9,446,817	9,342,381	8,479,381	11,797	851,203	774,777	76,427	89.8	90.8
도	2,748,185	3,514,167	3,012,314	3,560	498,293	409,210	89,083	109.6	85.7
기 초 계	17,329,329	23,004,471	18,505,238	298,170	4,201,063	3,748,686	452,377	106.8	80.4
시	11,610,058	14,440,025	12,231,651	147,319	2,061,055	1,789,571	271,484	105.4	84.7
군	2,435,747	3,095,797	2,765,812	21,365	308,620	266,515	42,106	113.6	89.3
구	3,283,523	5,468,650	3,507,775	129,487	1,831,388	1,692,600	138,787	106.8	64.1

4-1-1. 일반회계

(단위 : 백만원, %)

구분 / 단체별	최종예산액 (A)	징수결정액 (B)	징수액 (C)	불납결손액 (D)	미수납액(E=B-C-D)			징수율	
					미수납액 (E=F+G)	체납액(F)	납기미도래액 (G)	(C/A)	(C/B)
전 국 계	14,265,536	17,788,535	14,568,779	227,598	2,992,159	2,542,591	449,567	102.1	81.9
광 역 계	5,028,719	4,722,330	4,434,691	10,990	276,649	234,476	42,172	88.2	93.9
특별·광역시	3,239,605	2,649,507	2,458,849	8,156	182,502	170,233	12,269	75.9	92.8
도	1,789,115	2,072,822	1,975,842	2,834	94,146	64,243	29,903	110.4	95.3
기 초 계	9,236,817	13,066,206	10,134,087	216,608	2,715,510	2,308,115	407,395	109.7	77.6
시	4,864,974	6,607,992	5,287,760	95,759	1,224,473	989,203	235,269	108.7	80.0
군	1,648,645	2,185,432	1,914,932	19,110	251,391	211,991	39,400	116.2	87.6
구	2,723,198	4,272,782	2,931,395	101,739	1,239,647	1,106,921	132,726	107.6	68.6

4-1-2. 기타특별회계

(단위 : 백만원, %)

구분 / 단체별	최종예산액 (A)	징수결정액 (B)	징수액 (C)	불납결손액 (D)	미수납액(E=B-C-D)			징수율	
					미수납액 (E=F+G)	체납액(F)	납기미도래액 (G)	(C/A)	(C/B)
전 국 계	4,671,376	7,047,882	5,064,587	79,583	1,903,713	1,796,375	107,338	108.4	71.9
광 역 계	2,450,349	3,405,572	2,744,112	2,489	658,970	579,576	79,394	112.0	80.6
특별·광역시	1,726,468	2,254,762	1,936,404	1,764	316,595	255,522	61,072	112.2	85.9
도	723,881	1,150,809	807,708	726	342,376	324,054	18,322	111.6	70.2
기 초 계	2,221,027	3,642,311	2,320,475	77,094	1,244,742	1,216,799	27,943	104.5	63.7
시	1,250,888	1,961,975	1,306,159	47,274	608,542	589,161	19,381	104.4	66.6
군	409,814	484,468	437,936	2,073	44,459	41,958	2,501	106.9	90.4
구	560,325	1,195,868	576,380	27,747	591,741	585,680	6,061	102.9	48.2

4-1-3. 공기업특별회계

(단위 : 백만원, %)

구분 / 단체별	최종예산액 (A)	징수결정액 (B)	징수액 (C)	불납결손액 (D)	미수납액(E=B-C-D)			징수율	
					미수납액 (E=F+G)	체납액(F)	납기미도래액 (G)	(C/A)	(C/B)
전 국 계	10,587,419	11,024,601	10,363,568	6,346	654,688	593,706	60,981	97.9	94.0
광 역 계	4,715,934	4,728,646	4,312,891	1,877	413,878	369,935	43,943	91.5	91.2
특별·광역시	4,480,744	4,438,111	4,084,128	1,877	352,106	349,021	3,085	91.1	92.0
도	235,189	290,535	228,764	-	61,771	20,914	40,858	97.3	78.7
기 초 계	5,871,485	6,295,955	6,050,676	4,469	240,810	223,772	17,039	103.1	96.1
시	5,494,196	5,870,058	5,637,732	4,286	228,040	211,206	16,833	102.6	96.0
군	377,289	425,897	412,944	183	12,770	12,565	205	109.5	97.0
구	-	-	-	-	-	-	-	0.0	0.0

4-2. 항별

항목별 \ 단체별		전국계	광역계	특별·광역시	도
합 계		29,996,935	11,491,696	8,479,381	3,012,315
일 반 회 계		14,568,779	4,434,692	2,458,849	1,975,843
경상적수입	소 계	6,159,314	1,280,433	918,999	361,434
	재산임대수입	303,552	158,905	145,389	13,516
	사용료수입	1,060,524	360,313	296,547	63,766
	수수료수입	1,738,874	179,618	97,276	82,342
	사업수입	738,002	325,813	273,579	52,234
	징수교부금수입	1,577,983	114,453	34,799	79,654
	이자수입	740,379	141,331	71,409	69,922
임시적수입	소 계	8,409,465	3,154,259	1,539,850	1,614,409
	재산매각수입	1,409,370	657,609	347,221	310,388
	부담금	1,395,039	637,050	172,458	464,592
	과징금 및 과태료 등	438,185	43,331	20,041	23,290
	기타수입	4,708,484	1,766,963	968,345	798,618
	지난년도수입	458,387	49,306	31,785	17,521
특 별 회 계		15,428,156	7,057,004	6,020,532	1,036,472
기 타 특 별 회 계		5,064,589	2,744,113	1,936,404	807,709
경상적수입	소 계	2,191,425	1,018,575	966,310	52,265
	재산임대수입	645,462	611,974	608,497	3,477
	사용료수입	300,986	64,694	47,210	17,484
	수수료수입	20,961	535	210	325
	사업수입	1,068,995	285,978	271,302	14,676
	징수교부금수입	14,870	-	-	-
	이자수입	140,151	55,394	39,091	16,303
임시적수입	소 계	2,873,164	1,725,538	970,094	755,444
	재산매각수입	147,937	61,974	57,160	4,814
	부담금	1,482,051	1,246,355	673,821	572,534
	과징금 및 과태료 등	353,057	44,004	34,783	9,221
	기타수입	484,517	146,675	101,718	44,957
	지난년도수입	405,602	226,530	102,612	123,918
공 기 업 특 별 회 계		10,363,567	4,312,891	4,084,128	228,763
사 업 수 입		8,621,186	3,915,559	3,726,146	189,413
사 업 외 수 입		1,742,381	397,332	357,982	39,350

(단위 : 백만원)

기초계	시	군	구
18,505,239	12,231,650	2,765,815	3,507,774
10,134,087	5,287,760	1,914,933	2,931,394
4,878,881	2,271,454	681,554	1,925,873
144,647	82,534	27,644	34,469
700,211	372,512	128,110	199,589
1,559,256	762,287	149,155	647,814
412,189	267,484	124,609	20,096
1,463,530	495,578	74,607	893,345
599,048	291,059	177,429	130,560
5,255,206	3,016,306	1,233,379	1,005,521
751,761	413,257	126,273	212,231
757,989	600,224	84,893	72,872
394,854	167,565	42,302	184,987
2,941,521	1,617,834	936,936	386,751
409,081	217,426	42,975	148,680
8,371,152	6,943,890	850,882	576,380
2,320,476	1,306,158	437,938	576,380
1,172,850	530,653	341,517	300,680
33,488	24,566	5,410	3,512
236,292	34,929	167,018	34,345
20,426	17,817	2,119	490
783,017	401,827	145,899	235,291
14,870	6,302	3,017	5,551
84,757	45,212	18,054	21,491
1,147,626	775,505	96,421	275,700
85,963	57,618	23,324	5,021
235,696	204,858	19,327	11,511
309,053	147,931	7,466	153,656
337,842	261,569	36,600	39,673
179,072	103,529	9,704	65,839
6,050,676	5,637,732	412,944	-
4,705,627	4,340,237	365,390	-
1,345,049	1,297,495	47,554	-

4-3. 자치단체별 징수현황

(단위 : 백만원, %)

구분 / 단체별	최종예산액 (A)	징수결정액 (B)	징수액 (C)	불납결손액 (D)	미수납액(E=B-C-D)			징수율	
					미수납액 (E=F+G)	체납액(F)	납기미도래액 (G)	(C/A)	(C/B)
전 국 계	29,524,333	35,861,019	29,996,935	313,526	5,550,557	4,932,671	617,886	101.6	83.6
서 울	6,131,765	6,873,269	5,378,506	65,259	1,429,503	1,338,899	90,604	87.7	78.3
부 산	1,592,637	1,996,311	1,632,414	23,585	340,311	315,659	24,652	102.5	81.8
대 구	1,037,544	1,194,745	1,072,583	12,591	109,571	74,878	34,693	103.4	89.8
인 천	2,385,301	2,819,645	2,211,621	21,169	586,855	533,973	52,881	92.7	78.4
광 주	576,526	712,380	602,692	11,089	98,600	90,092	8,508	104.5	84.6
대 전	551,511	673,805	583,404	6,858	83,543	79,543	4,000	105.8	86.6
울 산	557,829	696,715	609,227	3,288	84,200	71,711	12,489	109.2	87.4
세 종	129,585	172,525	159,797	770	11,958	10,459	1,498	123.3	92.6
경 기	7,442,130	9,331,698	7,722,934	84,632	1,524,132	1,318,730	205,402	103.8	82.8
강 원	1,233,660	1,423,848	1,312,375	9,409	102,064	89,651	12,414	106.4	92.2
충 북	1,040,367	1,252,955	1,134,117	8,972	109,866	95,630	14,236	109.0	90.5
충 남	1,133,777	1,434,330	1,245,729	8,495	180,106	163,507	16,599	109.9	86.9
전 북	973,850	1,166,130	1,044,397	8,057	113,676	104,661	9,015	107.2	89.6
전 남	1,107,143	1,442,435	1,273,708	7,068	161,660	134,637	27,022	115.0	88.3
경 북	1,519,064	1,973,637	1,717,136	22,904	233,597	210,602	22,995	113.0	87.0
경 남	1,678,241	2,117,181	1,861,252	17,242	238,687	217,745	20,942	110.9	87.9
제 주	433,403	579,410	435,043	2,138	142,230	82,294	59,936	100.4	75.1

5. 자치단체별 경상적 세외수입 징수현황

5-1. 재산임대수입

(단위 : 백만원, %)

구분 / 단체별	최종예산액 (A)	징수결정액 (B)	징수액 (C)	불납결손액 (D)	미수납액(E=B-C-D)			징수율	
					미수납액 (E=F+G)	체납액(F)	납기미도래액 (G)	(C/A)	(C/B)
전 국 계	896,269	979,949	949,014	31	30,908	24,914	5,994	105.9	96.8
서 울	680,758	755,492	742,765	-	12,726	12,361	365	109.1	98.3
부 산	5,857	6,689	6,407	-	282	234	48	109.4	95.8
대 구	7,568	7,375	7,195	-	180	34	146	95.1	97.6
인 천	8,240	15,687	11,291	-	4,396	3,827	569	137.0	72.0
광 주	6,788	7,176	6,945	-	230	93	137	102.3	96.8
대 전	6,381	5,943	5,873	-	70	39	31	92.0	98.8
울 산	13,019	11,929	8,981	-	2,948	1,955	993	69.0	75.3
세 종	3,939	4,480	4,460	-	21	7	14	113.2	99.6
경 기	71,863	66,754	63,518	-	3,237	2,153	1,084	88.4	95.2
강 원	14,024	13,068	11,884	31	1,153	442	711	84.7	90.9
충 북	12,050	13,229	12,122	-	1,108	764	344	100.6	91.6
충 남	10,107	10,590	9,583	-	1,007	576	432	94.8	90.5
전 북	6,754	7,285	6,858	-	427	193	233	101.5	94.1
전 남	11,996	14,295	13,563	-	733	413	320	113.1	94.9
경 북	14,137	15,759	15,008	-	752	459	293	106.2	95.2
경 남	19,913	20,589	19,364	-	1,225	952	273	97.2	94.1
제 주	2,875	3,609	3,197	-	412	412	1	111.2	88.6

5-2. 사용료

(단위 : 백만원, %)

구분 / 단체별	최종예산액 (A)	징수결정액 (B)	징수액 (C)	불납결손액 (D)	미수납액(E=B-C-D)			징수율	
					미수납액 (E=F+G)	체납액(F)	납기미도래액 (G)	(C/A)	(C/B)
전 국 계	1,563,396	1,401,430	1,361,511	24	39,899	32,161	7,738	87.1	97.2
서 울	394,382	282,984	277,978	-	5,006	4,661	346	70.5	98.2
부 산	115,663	115,303	111,018	-	4,286	4,183	103	96.0	96.3
대 구	48,269	46,972	46,362	-	610	503	107	96.0	98.7
인 천	106,279	107,763	101,593	-	6,170	5,328	842	95.6	94.3
광 주	22,441	22,174	21,852	1	321	160	161	97.4	98.5
대 전	31,237	31,584	30,700	-	884	288	596	98.3	97.2
울 산	27,574	25,931	25,720	1	210	181	29	93.3	99.2
세 종	17,524	17,554	17,199	-	355	266	89	98.1	98.0
경 기	254,981	221,433	213,100	12	8,321	6,030	2,291	83.6	96.2
강 원	65,164	66,999	65,570	2	1,427	1,114	313	100.6	97.9
충 북	44,726	43,159	42,130	-	1,029	972	58	94.2	97.6
충 남	48,886	46,170	44,846	2	1,323	1,049	273	91.7	97.1
전 북	65,088	59,776	58,281	-	1,495	1,268	227	89.5	97.5
전 남	96,324	100,552	97,985	2	2,566	2,323	243	101.7	97.4
경 북	86,227	79,036	76,936	1	2,100	1,604	495	89.2	97.3
경 남	102,420	98,560	96,069	3	2,487	1,865	622	93.8	97.5
제 주	36,211	35,480	34,172	-	1,309	366	943	94.4	96.3

5-3. 수수료

(단위 : 백만원, %)

구분 / 단체별	최종예산액 (A)	징수결정액 (B)	징수액 (C)	불납결손액 (D)	미수납액(E=B-C-D)			징수율	
					미수납액 (E=F+G)	체납액(F)	납기미도래액 (G)	(C/A)	(C/B)
전 국 계	**1,671,999**	**1,771,143**	**1,759,831**	**-**	**11,312**	**4,649**	**6,663**	**105.3**	**99.4**
서 울	313,158	308,044	305,086	-	2,958	1,505	1,452	97.4	99.0
부 산	99,845	104,807	104,232	-	575	157	418	104.4	99.5
대 구	72,273	75,212	75,106	-	105	4	102	103.9	99.9
인 천	117,175	123,667	123,353	-	315	65	249	105.3	99.7
광 주	53,489	55,576	55,546	-	30	16	14	103.8	99.9
대 전	45,366	50,902	50,384	-	518	428	90	111.1	99.0
울 산	41,397	43,521	43,439	-	82	3	79	104.9	99.8
세 종	8,732	9,178	9,173	-	5	-	5	105.1	99.9
경 기	416,993	447,794	445,112	-	2,682	632	2,050	106.7	99.4
강 원	61,179	66,588	66,093	-	494	173	322	108.0	99.3
충 북	51,066	58,696	58,484	-	212	44	168	114.5	99.6
충 남	60,685	67,688	66,989	-	699	268	431	110.4	99.0
전 북	57,645	61,686	61,115	-	571	372	199	106.0	99.1
전 남	49,911	56,142	55,767	-	375	79	296	111.7	99.3
경 북	74,459	83,054	82,328	-	726	386	340	110.6	99.1
경 남	102,990	110,488	109,912	-	575	388	188	106.7	99.5
제 주	45,636	48,100	47,712	-	389	129	260	104.5	99.2

5-4. 사업수입

(단위 : 백만원, %)

구분 / 단체별	최종예산액 (A)	징수결정액 (B)	징수액 (C)	불납결손액 (D)	미수납액(E=B-C-D)			징수율	
					미수납액 (E=F+G)	체납액(F)	납기미도래액 (G)	(C/A)	(C/B)
전 국 계	**2,481,872**	**1,855,911**	**1,806,998**	**23**	**48,890**	**36,202**	**12,688**	**72.8**	**97.4**
서 울	1,169,293	435,358	409,847	23	25,488	25,378	110	35.1	94.1
부 산	117,438	116,545	113,971	-	2,575	2,572	3	97.0	97.8
대 구	24,010	22,459	21,886	-	574	201	373	91.2	97.4
인 천	66,593	180,192	180,150	-	42	8	33	270.5	100.0
광 주	16,244	11,963	11,947	-	16	-	16	73.5	99.9
대 전	32,225	33,181	32,670	-	511	457	55	101.4	98.5
울 산	26,343	28,249	28,242	-	7	2	4	107.2	100.0
세 종	7,774	25,434	25,434	-	-	-	-	327.2	100.0
경 기	435,775	438,271	424,594	-	13,677	4,448	9,229	97.4	96.9
강 원	74,509	65,207	63,547	-	1,660	245	1,415	85.3	97.5
충 북	24,597	25,295	25,160	-	135	94	41	102.3	99.5
충 남	128,132	125,148	124,720	-	428	26	402	97.3	99.7
전 북	46,639	38,798	38,762	-	36	13	23	83.1	99.9
전 남	140,320	134,869	134,714	-	155	6	149	96.0	99.9
경 북	51,470	51,487	50,198	-	1,289	457	832	97.5	97.5
경 남	77,029	77,473	77,345	-	129	125	3	100.4	99.8
제 주	43,481	45,982	43,811	-	2,171	2,170	-	100.8	95.3

5-5. 징수교부금수입

(단위 : 백만원, %)

구분 / 단체별	최종예산액 (A)	징수결정액 (B)	징수액 (C)	불납결손액 (D)	미수납액(E=B-C-D)			징수율	
					미수납액 (E=F+G)	체납액(F)	납기미도래액 (G)	(C/A)	(C/B)
전 국 계	**1,476,067**	**1,592,992**	**1,592,853**	**-**	**140**	**29**	**111**	**107.9**	**100.0**
서 울	484,441	558,526	558,526	-	-	-	-	115.3	100.0
부 산	97,006	95,185	95,185	-	-	-	-	98.1	100.0
대 구	70,225	73,185	73,185	-	-	-	-	104.2	100.0
인 천	100,907	105,451	105,451	-	-	-	-	104.5	100.0
광 주	40,159	46,164	46,164	-	-	-	-	115.0	100.0
대 전	36,084	38,523	38,523	-	-	-	-	106.8	100.0
울 산	32,525	33,875	33,875	-	-	-	-	104.2	100.0
세 종	680	495	495	-	-	-	-	72.8	100.0
경 기	336,116	354,636	354,607	-	29	11	18	105.5	100.0
강 원	31,200	31,661	31,648	-	13	2	11	101.4	100.0
충 북	29,715	29,437	29,437	-	-	-	-	99.1	100.0
충 남	43,959	47,949	47,949	-	-	-	-	109.1	100.0
전 북	27,107	30,979	30,886	-	93	12	82	113.9	99.7
전 남	33,596	34,457	34,457	-	-	-	-	102.6	100.0
경 북	47,472	46,455	46,451	-	4	4	-	97.8	100.0
경 남	61,832	63,595	63,595	-	-	-	-	102.9	100.0
제 주	3,043	2,419	2,419	-	-	-	-	79.5	100.0

5-6. 이자수입

(단위 : 백만원, %)

구분 / 단체별	최종예산액 (A)	징수결정액 (B)	징수액 (C)	불납결손액 (D)	미수납액(E=B-C-D)			징수율	
					미수납액 (E=F+G)	체납액(F)	납기미도래액 (G)	(C/A)	(C/B)
전 국 계	**793,723**	**883,867**	**880,532**	**15**	**3,318**	**1,403**	**1,915**	**110.9**	**99.6**
서 울	115,620	113,705	112,848	-	857	763	94	97.6	99.2
부 산	28,343	33,657	33,600	-	57	56	-	118.5	99.8
대 구	24,736	26,907	26,902	-	5	-	5	108.8	100.0
인 천	43,347	47,004	46,968	2	34	1	34	108.4	99.9
광 주	22,334	24,253	24,220	-	33	2	32	108.4	99.9
대 전	13,912	14,949	14,923	6	20	17	2	107.3	99.8
울 산	11,519	12,777	12,765	-	11	-	11	110.8	99.9
세 종	4,235	4,761	4,761	-	-	-	-	112.4	100.0
경 기	139,453	164,922	164,694	-	228	74	154	118.1	99.9
강 원	52,603	53,807	53,738	-	69	22	47	102.2	99.9
충 북	40,584	44,096	44,035	-	61	33	27	108.5	99.9
충 남	31,908	40,596	40,322	-	275	44	230	126.4	99.3
전 북	41,971	46,797	46,693	-	103	13	91	111.3	99.8
전 남	63,853	73,092	72,668	-	424	197	227	113.8	99.4
경 북	78,423	91,474	91,292	-	182	16	166	116.4	99.8
경 남	68,898	78,473	77,790	7	676	164	512	112.9	99.1
제 주	11,984	12,597	12,313	-	284	1	283	102.7	97.7

6. 자치단체별 임시적 세외수입 징수현황

6-1. 재산매각수입

(단위 : 백만원, %)

구분 / 단체별	최종예산액 (A)	징수결정액 (B)	징수액 (C)	불납결손액 (D)	미수납액(E=B-C-D)			징수율	
					미수납액 (E=F+G)	체납액(F)	납기미도래액 (G)	(C/A)	(C/B)
전 국 계	**1,554,034**	**1,691,958**	**1,557,308**	**-**	**134,649**	**35,430**	**99,219**	**100.2**	**92.0**
서 울	205,252	249,995	197,120	-	52,875	20,574	32,301	96.0	78.8
부 산	61,278	62,487	62,462	-	25	-	25	101.9	100.0
대 구	67,536	74,351	72,935	-	1,415	-	1,415	108.0	98.1
인 천	315,560	248,826	248,571	-	255	15	239	78.8	99.9
광 주	5,480	6,932	6,899	-	33	-	33	125.9	99.5
대 전	6,316	8,218	8,218	-	-	-	-	130.1	100.0
울 산	34,966	43,026	42,503	-	524	-	524	121.6	98.8
세 종	500	503	503	-	-	-	-	100.6	100.0
경 기	402,002	464,838	400,368	-	64,470	7,329	57,141	99.6	86.1
강 원	73,591	75,020	74,587	-	433	43	390	101.4	99.4
충 북	58,680	77,478	74,721	-	2,757	32	2,725	127.3	96.4
충 남	63,449	63,856	58,753	-	5,104	1,940	3,163	92.6	92.0
전 북	54,007	56,148	55,252	-	895	470	426	102.3	98.4
전 남	53,804	76,844	76,599	-	245	128	117	142.4	99.7
경 북	112,278	132,402	129,434	-	2,968	2,644	324	115.3	97.8
경 남	37,835	47,860	45,209	-	2,650	2,255	396	119.5	94.5
제 주	1,500	3,174	3,174	-	-	-	-	211.6	100.0

6-2. 부담금

(단위 : 백만원, %)

구분 / 단체별	최종예산액 (A)	징수결정액 (B)	징수액 (C)	불납결손액 (D)	미수납액(E=B-C-D)			징수율	
					미수납액 (E=F+G)	체납액(F)	납기미도래액 (G)	(C/A)	(C/B)
전 국 계	2,795,979	3,263,468	2,877,090	122	386,254	181,324	204,930	102.9	88.2
서 울	353,957	401,245	338,521	-	62,724	27,476	35,248	95.6	84.4
부 산	104,518	125,092	101,709	-	23,383	11,148	12,235	97.3	81.3
대 구	108,101	134,585	108,334	-	26,252	1,636	24,616	100.2	80.5
인 천	291,870	322,238	293,997	-	28,241	1,525	26,716	100.7	91.2
광 주	21,408	26,243	19,569	-	6,673	4,689	1,985	91.4	74.6
대 전	28,036	41,476	33,671	-	7,805	7,591	214	120.1	81.2
울 산	30,956	46,412	39,913	-	6,499	134	6,365	128.9	86.0
세 종	19,059	18,845	18,131	-	713	10	703	95.1	96.2
경 기	950,317	1,203,156	1,015,051	2	188,104	116,739	71,365	106.8	84.4
강 원	162,725	168,191	165,295	116	2,780	593	2,187	101.6	98.3
충 북	216,827	220,845	217,781	4	3,060	432	2,628	100.4	98.6
충 남	76,907	73,265	68,879	-	4,386	578	3,808	89.6	94.0
전 북	63,962	69,303	66,704	-	2,599	1,884	715	104.3	96.2
전 남	93,101	96,595	93,624	-	2,970	861	2,109	100.6	96.9
경 북	145,752	168,640	161,486	-	7,154	3,841	3,312	110.8	95.8
경 남	121,384	136,169	126,907	-	9,262	1,395	7,867	104.6	93.2
제 주	7,099	11,168	7,518	-	3,650	792	2,857	105.9	67.3

6-3. 과징금 및 과태료 등

(단위 : 백만원, %)

구분 / 단체별	최종예산액 (A)	징수결정액 (B)	징수액 (C)	불납결손액 (D)	미수납액(E=B-C-D)			징수율	
					미수납액 (E=F+G)	체납액(F)	납기미도래액 (G)	(C/A)	(C/B)
전 국 계	689,316	1,241,196	791,241	2,088	447,870	376,453	71,417	114.8	63.7
서 울	200,037	328,334	220,361	33	107,940	93,738	14,202	110.2	67.1
부 산	42,498	93,300	50,471	1,123	41,706	33,073	8,633	118.8	54.1
대 구	26,772	43,110	29,698	14	13,397	11,656	1,741	110.9	68.9
인 천	33,778	61,638	40,613	138	20,887	17,008	3,879	120.2	65.9
광 주	23,319	38,909	26,670	87	12,152	10,721	1,432	114.4	68.5
대 전	16,682	27,590	17,998	1	9,592	7,514	2,078	107.9	65.2
울 산	10,999	18,616	12,293	-	6,324	5,663	661	111.8	66.0
세 종	3,483	5,752	4,181	-	1,572	1,036	536	120.0	72.7
경 기	170,809	334,826	197,317	266	137,243	114,353	22,890	115.5	58.9
강 원	14,053	25,444	16,615	138	8,691	6,766	1,925	118.2	65.3
충 북	16,085	28,054	18,509	5	9,541	7,841	1,700	115.1	66.0
충 남	22,847	41,674	26,428	2	15,244	12,181	3,063	115.7	63.4
전 북	17,913	35,946	24,701	33	11,213	9,097	2,116	137.9	68.7
전 남	17,767	33,085	22,099	90	10,896	8,832	2,064	124.4	66.8
경 북	22,141	41,214	27,245	60	13,908	12,308	1,599	123.1	66.1
경 남	34,332	58,801	38,397	28	20,376	18,359	2,017	111.8	65.3
제 주	15,801	24,903	17,645	70	7,188	6,307	881	111.7	70.9

6-3-1. 과징금

(단위 : 백만원, %)

구분 / 단체별	최종예산액 (A)	징수결정액 (B)	징수액 (C)	불납결손액 (D)	미수납액(E=B-C-D)			징수율	
					미수납액 (E=F+G)	체납액(F)	납기미도래액 (G)	(C/A)	(C/B)
전 국 계	45,725	108,901	54,027	21	54,852	40,083	14,769	118.2	49.6
서 울	5,281	18,820	7,518	-	11,302	8,992	2,310	142.4	39.9
부 산	1,561	6,689	2,702	-	3,987	1,351	2,635	173.1	40.4
대 구	821	1,749	1,612	-	137	79	58	196.3	92.2
인 천	1,476	3,954	1,714	-	2,240	1,443	797	116.1	43.3
광 주	1,229	2,538	1,871	20	647	629	18	152.2	73.7
대 전	823	2,196	1,057	-	1,139	202	938	128.4	48.1
울 산	608	1,511	836	-	675	581	94	137.5	55.3
세 종	243	451	154	-	297	3	294	63.4	34.1
경 기	17,995	42,688	19,262	-	23,426	18,405	5,021	107.0	45.1
강 원	1,506	2,897	1,432	-	1,465	1,297	168	95.1	49.4
충 북	1,235	3,233	1,518	-	1,715	792	923	122.9	47.0
충 남	3,529	5,358	3,042	-	2,316	1,865	451	86.2	56.8
전 북	942	1,953	1,428	-	525	464	61	151.6	73.1
전 남	2,416	4,286	2,656	-	1,630	1,348	281	109.9	62.0
경 북	2,364	3,213	2,276	1	936	640	296	96.3	70.8
경 남	3,101	6,397	4,234	-	2,163	1,839	324	136.5	66.2
제 주	595	968	715	-	253	153	100	120.2	73.9

6-3-2. 이행강제금

(단위 : 백만원, %)

구분 / 단체별	최종예산액 (A)	징수결정액 (B)	징수액 (C)	불납결손액 (D)	미수납액(E=B-C-D)			징수율	
					미수납액 (E=F+G)	체납액(F)	납기미도래액 (G)	(C/A)	(C/B)
전 국 계	**110,532**	**277,410**	**139,693**	**11**	**137,705**	**106,040**	**31,665**	**126.4**	**50.4**
서 울	50,356	105,150	58,308	-	46,843	38,279	8,564	115.8	55.5
부 산	5,478	21,300	6,319	2	14,979	10,672	4,306	115.4	29.7
대 구	1,567	3,622	2,236	-	1,386	830	556	142.7	61.7
인 천	2,497	7,556	3,209	1	4,346	3,135	1,212	128.5	42.5
광 주	3,388	6,870	4,380	-	2,489	1,994	495	129.3	63.8
대 전	994	2,641	857	-	1,784	921	864	86.2	32.4
울 산	1,027	2,284	1,114	-	1,170	1,060	110	108.5	48.8
세 종	322	535	467	-	68	63	6	145.0	87.3
경 기	25,132	79,702	30,723	-	48,979	38,818	10,161	122.2	38.5
강 원	1,273	5,476	3,332	8	2,135	967	1,168	261.7	60.8
충 북	1,104	3,153	1,986	-	1,167	826	341	179.9	63.0
충 남	2,779	7,532	3,971	-	3,561	2,351	1,209	142.9	52.7
전 북	2,645	6,365	4,099	-	2,266	1,175	1,091	155.0	64.4
전 남	1,357	4,537	3,617	-	919	511	408	266.5	79.7
경 북	4,021	8,549	6,830	-	1,720	1,258	462	169.9	79.9
경 남	4,532	8,951	5,983	-	2,969	2,327	641	132.0	66.8
제 주	2,060	3,187	2,262	-	925	853	71	109.8	71.0

6-3-3. 변상금

(단위 : 백만원, %)

구분 / 단체별	최종예산액 (A)	징수결정액 (B)	징수액 (C)	불납결손액 (D)	미수납액(E=B-C-D)			징수율	
					미수납액 (E=F+G)	체납액(F)	납기미도래액 (G)	(C/A)	(C/B)
전 국 계	**30,534**	**75,906**	**58,064**	**1,143**	**16,701**	**12,808**	**3,893**	**190.2**	**76.5**
서 울	15,086	43,139	36,108	4	7,027	5,881	1,146	239.3	83.7
부 산	4,187	8,222	4,422	1,105	2,695	2,548	147	105.6	53.8
대 구	147	831	307	-	524	509	15	208.8	36.9
인 천	1,455	3,576	2,799	-	776	635	141	192.4	78.3
광 주	977	1,910	1,310	-	600	219	381	134.1	68.6
대 전	187	869	692	-	177	174	3	370.1	79.6
울 산	223	523	335	-	187	119	69	150.2	64.1
세 종	30	110	108	-	2	1	1	360.0	98.2
경 기	4,370	8,384	5,668	-	2,716	1,756	960	129.7	67.6
강 원	536	1,170	963	34	173	107	66	179.7	82.3
충 북	156	465	394	-	70	35	36	252.6	84.7
충 남	329	904	714	-	190	143	48	217.0	79.0
전 북	285	549	451	-	98	57	41	158.2	82.1
전 남	469	1,555	801	-	755	66	689	170.8	51.5
경 북	873	1,462	1,332	-	130	101	29	152.6	91.1
경 남	741	1,645	1,220	-	425	373	53	164.6	74.2
제 주	483	592	440	-	152	84	68	91.1	74.3

6-3-4. 위약금

(단위 : 백만원, %)

구분 / 단체별	최종예산액 (A)	징수결정액 (B)	징수액 (C)	불납결손액 (D)	미수납액(E=B-C-D)			징수율	
					미수납액 (E=F+G)	체납액(F)	납기미도래액 (G)	(C/A)	(C/B)
전 국 계	**5,444**	**7,495**	**6,944**	**-**	**549**	**485**	**64**	**127.6**	**92.6**
서 울	1,069	2,225	2,121	-	104	96	7	198.4	95.3
부 산	12	24	23	-	1	1	-	191.7	95.8
대 구	-	9	9	-	-	-	-	0.0	100.0
인 천	315	391	384	-	7	-	7	121.9	98.2
광 주	29	29	29	-	-	-	-	100.0	100.0
대 전	59	10	10	-	-	-	-	16.9	100.0
울 산	90	142	139	-	3	3	-	154.4	97.9
세 종	5	10	5	-	5	5	-	100.0	50.0
경 기	1,127	1,211	1,055	-	155	136	20	93.6	87.1
강 원	251	372	351	-	20	-	20	139.8	94.4
충 북	39	98	98	-	-	-	-	251.3	100.0
충 남	1,538	1,613	1,613	-	-	-	-	104.9	100.0
전 북	468	570	569	-	1	1	-	121.6	99.8
전 남	70	50	50	-	-	-	-	71.4	100.0
경 북	203	539	293	-	246	236	10	144.3	54.4
경 남	167	196	189	-	7	7	-	113.2	96.4
제 주	2	6	6	-	-	-	-	300.0	100.0

6-3-5. 과태료

(단위 : 백만원, %)

구분 / 단체별	최종예산액 (A)	징수결정액 (B)	징수액 (C)	불납결손액 (D)	미수납액(E=B-C-D)			징수율	
					미수납액 (E=F+G)	체납액(F)	납기미도래액 (G)	(C/A)	(C/B)
전 국 계	**497,084**	**771,488**	**532,514**	**912**	**238,067**	**217,038**	**21,029**	**107.1**	**69.0**
서 울	128,245	159,001	116,307	29	42,665	40,490	2,175	90.7	73.1
부 산	31,259	57,065	37,005	16	20,044	18,500	1,544	118.4	64.8
대 구	24,237	36,899	25,535	14	11,351	10,238	1,113	105.4	69.2
인 천	28,035	46,161	32,507	137	13,518	11,795	1,722	116.0	70.4
광 주	17,696	27,563	19,079	67	8,417	7,879	538	107.8	69.2
대 전	14,619	21,874	15,383	1	6,491	6,217	274	105.2	70.3
울 산	9,052	14,157	9,868	-	4,289	3,901	388	109.0	69.7
세 종	2,883	4,646	3,447	-	1,200	964	236	119.6	74.2
경 기	122,186	202,842	140,609	266	61,967	55,238	6,729	115.1	69.3
강 원	10,487	15,529	10,537	95	4,898	4,396	502	100.5	67.9
충 북	13,551	21,107	14,513	5	6,589	6,188	401	107.1	68.8
충 남	14,673	26,267	17,088	2	9,177	7,822	1,355	116.5	65.1
전 북	13,573	26,509	18,154	33	8,323	7,400	923	133.8	68.5
전 남	13,455	22,657	14,975	90	7,592	6,907	685	111.3	66.1
경 북	14,681	27,450	16,514	59	10,876	10,073	803	112.5	60.2
경 남	25,790	41,612	26,771	28	14,812	13,814	999	103.8	64.3
제 주	12,662	20,149	14,222	70	5,858	5,216	642	112.3	70.6

6-4. 기타수입

(단위 : 백만원, %)

구분 / 단체별	최종예산액 (A)	징수결정액 (B)	징수액 (C)	불납결손액 (D)	미수납액(E=B-C-D)			징수율	
					미수납액 (E=F+G)	체납액(F)	납기미도래액 (G)	(C/A)	(C/B)
전 국 계	**4,261,399**	**5,477,442**	**5,193,002**	**2,226**	**282,219**	**173,710**	**108,509**	**121.9**	**94.8**
서 울	447,250	602,353	571,522	117	30,714	24,507	6,207	127.8	94.9
부 산	201,454	254,339	232,962	178	21,198	18,128	3,071	115.6	91.6
대 구	116,469	146,897	144,407	-	2,490	1,879	611	124.0	98.3
인 천	216,525	266,517	245,472	883	20,162	9,605	10,557	113.4	92.1
광 주	116,350	144,398	137,797	-	6,601	2,557	4,045	118.4	95.4
대 전	104,135	116,298	113,965	7	2,326	1,522	804	109.4	98.0
울 산	81,997	104,623	99,022	29	5,572	2,767	2,805	120.8	94.6
세 종	17,644	24,043	23,677	-	366	304	62	134.2	98.5
경 기	811,871	1,029,026	957,282	37	71,707	52,718	18,990	117.9	93.0
강 원	363,022	426,862	418,014	62	8,786	3,820	4,967	115.1	97.9
충 북	161,841	224,746	218,055	1	6,691	4,301	2,389	134.7	97.0
충 남	237,804	299,964	289,602	-	10,362	6,152	4,211	121.8	96.5
전 북	189,262	251,455	240,835	-	10,620	5,974	4,646	127.2	95.8
전 남	304,789	419,162	399,118	104	19,939	8,540	11,400	130.9	95.2
경 북	399,495	555,814	523,704	36	32,074	18,093	13,982	131.1	94.2
경 남	411,430	507,984	490,580	771	16,633	10,620	6,013	119.2	96.6
제 주	80,061	102,961	86,988	1	15,972	2,223	13,749	108.7	84.5

6-5. 지난년도 수입

(단위 : 백만원, %)

구분 / 단체별	최종예산액 (A)	징수결정액 (B)	징수액 (C)	불납결손액 (D)	미수납액(E=B-C-D)			징수율	
					미수납액 (E=F+G)	체납액(F)	납기미도래액 (G)	(C/A)	(C/B)
전 국 계	**752,860**	**4,677,063**	**863,990**	**302,653**	**3,510,419**	**3,472,693**	**37,726**	**114.8**	**18.5**
서 울	159,599	1,305,619	156,421	64,168	1,085,030	1,084,751	279	98.0	12.0
부 산	43,202	303,472	45,375	22,091	236,006	235,890	116	105.0	15.0
대 구	37,829	121,094	48,763	12,400	59,930	54,353	5,577	128.9	40.3
인 천	51,116	302,776	56,944	19,939	225,893	219,216	6,677	111.4	18.8
광 주	20,910	102,107	22,939	11,001	68,167	67,513	655	109.7	22.5
대 전	12,462	78,777	14,259	6,831	57,687	57,555	132	114.4	18.1
울 산	7,897	71,292	10,449	3,242	57,600	56,582	1,019	132.3	14.7
세 종	1,403	10,215	1,605	417	8,192	8,103	89	114.4	15.7
경 기	263,697	1,340,611	301,770	81,562	957,279	942,893	14,385	114.4	22.5
강 원	10,910	70,791	17,167	8,683	44,940	44,815	125	157.4	24.3
충 북	13,766	102,149	14,255	8,437	79,458	75,302	4,156	103.6	14.0
충 남	23,153	175,864	39,592	8,265	128,007	127,588	419	171.0	22.5
전 북	17,283	97,447	18,334	7,908	71,206	71,154	52	106.1	18.8
전 남	12,689	103,745	23,775	6,871	73,098	72,993	105	187.4	22.9
경 북	15,189	196,088	23,200	22,595	150,292	149,508	784	152.7	11.8
경 남	46,872	227,145	52,422	16,176	158,547	155,496	3,052	111.8	23.1
제 주	14,883	67,871	16,720	2,067	49,084	48,981	104	112.3	24.6

7. 회계별 경상적 세외수입 징수현황

7-1. 항목별

(단위 : 백만원, %)

구분 / 항목별	최종예산액 (A)	징수결정액 (B)	징수액 (C)	불납결손액 (D)	미수납액(E=B-C-D)			징수율	
					미수납액 (E=F+G)	체납액 (F)	납기미도래액 (G)	(C/A)	(C/B)
합 계	8,883,330	8,485,292	8,350,737	93	134,462	99,359	35,105	94.0	98.4
일 반 회 계	6,926,434	6,238,826	6,159,312	54	79,461	55,113	24,345	88.9	98.7
1. 재 산 임 대 수 입	351,134	332,540	303,552	31	28,958	23,036	5,920	86.4	91.3
가. 국유재산임대료	10,341	13,805	12,231	-	1,575	870	704	118.3	88.6
나. 공유재산임대료	340,793	318,735	291,321	31	27,383	22,166	5,216	85.5	91.4
2. 사 용 료 수 입	1,267,460	1,090,084	1,060,524	21	29,539	21,920	7,617	83.7	97.3
가. 도 로	346,388	361,609	349,201	18	12,390	10,218	2,171	100.8	96.6
나. 하 천	39,521	40,032	38,057	-	1,975	1,772	203	96.3	95.1
다. 하 수 도	13,459	16,264	16,021	-	243	101	141	119.0	98.5
라. 상 수 도	145	134	134	-	-	-	-	92.4	100.0
마. 시 장	51,481	50,868	49,180	-	1,688	1,312	376	95.5	96.7
바. 도 축 장	20	15	14	-	-	-	-	70.0	93.3
사. 입 장 료	112,262	77,704	77,019	-	685	465	220	68.6	99.1
아. 기 타	704,184	543,458	530,898	3	12,557	8,052	4,506	75.4	97.7
3. 수 수 료 수 입	1,650,870	1,750,142	1,738,873	-	11,269	4,617	6,652	105.3	99.4
가. 증 지 수 입	291,611	293,115	292,525	-	590	91	499	100.3	99.8
나. 쓰레기처리봉투판매수입	907,195	990,353	985,166	-	5,187	2,134	3,053	108.6	99.5
다. 재활용품수거판매수입	40,151	44,054	43,094	-	960	617	343	107.3	97.8
라. 기 타	411,913	422,620	418,088	-	4,532	1,775	2,757	101.5	98.9
4. 사 업 수 입	1,521,132	744,846	738,001	-	6,845	4,381	2,464	48.5	99.1
가. 사업장생산수입	126,712	124,095	123,531	-	564	69	494	97.5	99.5
나. 주 차 요 금 수 입	34,205	29,338	28,986	-	352	249	104	84.7	98.8
다. 통 행 료 수 입	399	105	105	-	-	-	-	26.3	100.0
라. 청 산 금 수 입	478	890	528	-	362	116	246	110.5	59.3
마. 분 담 금 수 입	229	3,776	3,775	-	2	2	-	1,648.5	100.0
바. 매 각 사 업 수 입	767,132	15,662	15,451	-	211	176	35	2.0	98.7
사. 배 당 금 수 입	209,931	209,628	209,628	-	-	-	-	99.9	100.0
아. 의 료 사 업 수 입	187,935	176,627	176,304	-	323	106	217	93.8	99.8
자. 기 타 사 업 수 입	194,111	184,725	179,693	-	5,031	3,663	1,368	92.6	97.3
5. 징 수 교 부 금 수 입	1,464,719	1,578,119	1,577,984	-	135	25	110	107.7	100.0
가. 징수교부금수입	1,464,719	1,578,119	1,577,984	-	135	25	110	107.7	100.0
6. 이 자 수 입	671,119	743,095	740,378	2	2,715	1,134	1,582	110.3	99.6
가. 공 공 예 금 이 자	612,660	651,080	650,666	-	414	17	397	106.2	99.9
나. 민간융자금회수이자수입	1,078	1,122	1,114	-	8	8	-	103.3	99.3
다. 통화금융기관융자금회수이자수입	-	-	-	-	-	-	-	0.0	0.0
라. 공사공단등융자금회수이자수입	-	-	-	-	-	-	-	0.0	0.0
마. 시군구융자금회수이자수입	-	-	-	-	-	-	-	0.0	0.0
바. 기 타 이 자 수 입	57,381	90,893	88,598	2	2,294	1,109	1,185	154.4	97.5

(단위 : 백만원, %)

구분 / 항목별	최종예산액 (A)	징수결정액 (B)	징수액 (C)	불납결손액 (D)	미수납액(E=B-C-D)			징수율	
					미수납액 (E=F+G)	체납액 (F)	납기미도래액 (G)	(C/A)	(C/B)
기 타 특 별 회 계	1,956,896	2,246,466	2,191,425	39	55,002	44,246	10,760	112.0	97.5
1. 재 산 임 대 수 입	545,137	647,410	645,462	-	1,948	1,875	73	118.4	99.7
가. 국유재산임대료	2	142	142	-	-	-	-	7,100.0	100.0
나. 공유재산임대료	545,135	647,268	645,320	-	1,949	1,875	73	118.4	99.7
2. 사 용 료 수 입	295,936	311,348	300,987	3	10,358	10,240	119	101.7	96.7
가. 도 로	9	10	10	-	-	-	-	111.1	100.0
나. 하 천	8,212	6,692	6,253	1	438	436	2	76.1	93.4
다. 하 수 도	23,616	28,211	27,246	1	965	962	3	115.4	96.6
라. 상 수 도	94,627	103,065	99,504	-	3,561	3,547	14	105.2	96.5
마. 시 장	-	-	-	-	-	-	-	0.0	0.0
바. 도 축 장	-	-	-	-	-	-	-	0.0	0.0
사. 입 장 료	7,126	7,647	7,629	-	18	-	18	107.1	99.8
아. 기 타	162,346	165,723	160,345	1	5,377	5,295	82	98.8	96.8
3. 수 수 료 수 입	21,130	21,000	20,960	-	40	32	9	99.2	99.8
가. 증 지 수 입	2,071	1,190	1,188	-	2	-	2	57.4	99.8
나. 쓰레기처리봉투판매수입	13,145	14,412	14,412	-	-	-	-	109.6	100.0
다. 재활용품수거판매수입	556	609	583	-	27	20	7	104.9	95.7
라. 기 타	5,358	4,789	4,777	-	12	12	-	89.2	99.7
4. 사 업 수 입	960,740	1,111,064	1,068,994	23	42,047	31,825	10,223	111.3	96.2
가. 사업장생산수입	23,441	26,497	17,537	-	8,960	2,290	6,670	74.8	66.2
나. 주차요금수입	324,498	318,273	317,321	-	952	939	13	97.8	99.7
다. 통 행 료 수 입	47,940	49,030	48,689	23	318	318	-	101.6	99.3
라. 청 산 금 수 입	15,523	13,584	12,532	-	1,051	913	138	80.7	92.3
마. 분 담 금 수 입	2,872	4,054	4,038	-	16	16	1	140.6	99.6
바. 매 각 사 업 수 입	417,507	587,181	556,648	-	30,533	27,246	3,287	133.3	94.8
사. 배 당 금 수 입	593	666	666	-	-	-	-	112.3	100.0
아. 의 료 사 업 수 입	280	214	214	-	-	-	-	76.4	100.0
자. 기 타 사 업 수 입	128,086	111,565	111,349	-	216	103	114	86.9	99.8
5. 징 수 교 부 금 수 입	11,347	14,874	14,870	-	4	4	-	131.0	100.0
가. 징수교부금수입	11,347	14,874	14,870	-	4	4	-	131.0	100.0
6. 이 자 수 입	122,606	140,770	140,152	13	605	270	336	114.3	99.6
가. 공 공 예 금 이 자	108,479	127,848	127,787	-	61	16	45	117.8	100.0
나. 민간융자금회수이자수입	8,135	6,355	5,805	13	537	252	285	71.4	91.3
다. 통화금융기관융자금회수이자수입	18	7	7	-	-	-	-	38.9	100.0
라. 공사공단등융자금회수이자수입	-	-	-	-	-	-	-	0.0	0.0
마. 시군구융자금회수이자수입	-	-	-	-	-	-	-	0.0	0.0
바. 기 타 이 자 수 입	5,974	6,560	6,553	-	7	2	6	109.7	99.9

7-2. 자치단체별

(단위 : 백만원)

항목별 \ 단체별	전체계	광역계	특별·광역시	도	기초계	시	군	구
합 계	8,350,735	2,299,008	1,885,310	413,698	6,051,727	2,802,106	1,023,069	2,226,552
일 반 회 계	6,159,312	1,280,434	918,999	361,435	4,878,878	2,271,454	681,552	1,925,872
1. 재 산 임 대 수 입	303,551	158,904	145,388	13,516	144,647	82,534	27,644	34,469
가. 국유재산임대료	12,230	427	198	229	11,803	6,025	2,721	3,057
나. 공유재산임대료	291,321	158,477	145,190	13,287	132,844	76,509	24,923	31,412
2. 사 용 료 수 입	1,060,524	360,313	296,547	63,766	700,211	372,513	128,110	199,588
가. 도 로	349,201	138,149	124,231	13,918	211,052	93,335	9,788	107,929
나. 하 천	38,057	22,292	7,336	14,956	15,765	8,332	1,810	5,623
다. 하 수 도	16,022	-	-	-	16,022	8	16,014	-
라. 상 수 도	134	1	-	1	133	13	120	-
마. 시 장	49,180	30,820	30,684	136	18,360	15,558	2,597	205
바. 도 축 장	14	-	-	-	14	-	14	-
사. 입 장 료	77,018	22,766	11,486	11,280	54,252	36,470	15,471	2,311
아. 기 타	530,898	146,285	122,810	23,475	384,613	218,797	82,296	83,520
3. 수 수 료 수 입	1,738,872	179,618	97,276	82,342	1,559,254	762,286	149,154	647,814
가. 증 지 수 입	292,525	69,339	24,454	44,885	223,186	97,762	37,075	88,349
나. 쓰레기처리봉투판매수입	985,165	20,935	5,817	15,118	964,230	459,962	65,132	439,136
다. 재활용품수거판매수입	43,094	2,117	236	1,881	40,977	30,602	7,573	2,802
라. 기 타	418,088	87,227	66,769	20,458	330,861	173,960	39,374	117,527
4. 사 업 수 입	738,003	325,814	273,580	52,234	412,189	267,485	124,608	20,096
가. 사업장생산수입	123,532	58,259	36,827	21,432	65,273	60,223	5,034	16
나. 주 차 요 금 수 입	28,985	13,157	12,374	783	15,828	12,056	787	2,985
다. 통 행 료 수 입	105	105	105	-	-	-	-	-
라. 청 산 금 수 입	528	-	-	-	528	61	286	181
마. 분 담 금 수 입	3,775	-	-	-	3,775	3,742	28	5
바. 매 각 사 업 수 입	15,452	10	10	-	15,442	8,378	7,064	-
사. 배 당 금 수 입	209,629	83,601	57,680	25,921	126,028	109,787	12,341	3,900
아. 의 료 사 업 수 입	176,304	45,233	43,695	1,538	131,071	43,913	81,762	5,396
자. 기 타 사 업 수 입	179,693	125,449	122,889	2,560	54,244	29,325	17,306	7,613
5. 징 수 교 부 금 수 입	1,577,983	114,453	34,799	79,654	1,463,530	495,578	74,607	893,345
가. 징수교부금수입	1,577,983	114,453	34,799	79,654	1,463,530	495,578	74,607	893,345
6. 이 자 수 입	740,379	141,332	71,409	69,923	599,047	291,058	177,429	130,560
가. 공 공 예 금 이 자	650,667	98,261	48,374	49,887	552,406	264,907	165,436	122,063
나. 민간융자금회수이자수입	1,115	867	282	585	248	57	186	5
다. 통화금융기관융자금회수이자수입	-	-	-	-	-	-	-	-
라. 공사공단등융자금회수이자수입	-	-	-	-	-	-	-	-
마. 시군구융자금회수이자수입	-	-	-	-	-	-	-	-
바. 기 타 이 자 수 입	88,597	42,204	22,753	19,451	46,393	26,094	11,807	8,492

(단위 : 백만원)

항목별 \ 단체별	전체계	광역계	특별·광역시	도	기초계	시	군	구
기 타 특 별 회 계	2,191,423	1,018,574	966,311	52,263	1,172,849	530,652	341,517	300,680
1. 재 산 임 대 수 입	645,462	611,974	608,497	3,477	33,488	24,566	5,410	3,512
가. 국유재산임대료	142	-	-	-	142	131	11	-
나. 공유재산임대료	645,320	611,974	608,497	3,477	33,346	24,435	5,399	3,512
2. 사 용 료 수 입	300,987	64,694	47,210	17,484	236,293	34,929	167,019	34,345
가. 도 로	10	-	-	-	10	6	4	-
나. 하 천	6,253	2,826	-	2,826	3,427	1,328	2,099	-
다. 하 수 도	27,246	-	-	-	27,246	2,230	25,016	-
라. 상 수 도	99,504	-	-	-	99,504	-	99,504	-
마. 시 장	-	-	-	-	-	-	-	-
바. 도 축 장	-	-	-	-	-	-	-	-
사. 입 장 료	7,629	1,621	68	1,553	6,008	4,115	1,893	-
아. 기 타	160,345	60,247	47,142	13,105	100,098	27,250	38,503	34,345
3. 수 수 료 수 입	20,957	534	210	324	20,423	17,815	2,118	490
가. 증 지 수 입	1,187	479	194	285	708	708	-	-
나. 쓰레기처리봉투판매수입	14,412	-	-	-	14,412	13,612	800	-
다. 재활용품수거판매수입	582	-	-	-	582	419	163	-
라. 기 타	4,776	55	16	39	4,721	3,076	1,155	490
4. 사 업 수 입	1,068,997	285,979	271,303	14,676	783,018	401,828	145,899	235,291
가. 사업장생산수입	17,537	-	-	-	17,537	14,483	3,054	-
나. 주 차 요 금 수 입	317,321	55,790	53,057	2,733	261,531	102,952	2,310	156,269
다. 통 행 료 수 입	48,689	48,689	48,689	-	-	-	-	-
라. 청 산 금 수 입	12,533	9,272	9,251	21	3,261	3,261	-	-
마. 분 담 금 수 입	4,038	-	-	-	4,038	-	4,038	-
바. 매 각 사 업 수 입	556,649	147,627	135,705	11,922	409,022	216,799	114,660	77,563
사. 배 당 금 수 입	666	-	-	-	666	-	666	-
아. 의 료 사 업 수 입	214	-	-	-	214	-	214	-
자. 기 타 사 업 수 입	111,350	24,601	24,601	-	86,749	64,333	20,957	1,459
5. 징 수 교 부 금 수 입	14,870	-	-	-	14,870	6,302	3,017	5,551
가. 징수교부금수입	14,870	-	-	-	14,870	6,302	3,017	5,551
6. 이 자 수 입	140,150	55,393	39,091	16,302	84,757	45,212	18,054	21,491
가. 공 공 예 금 이 자	127,787	47,589	32,184	15,405	80,198	43,440	16,102	20,656
나. 민간융자금회수이자수입	5,804	4,773	4,441	332	1,031	280	724	27
다. 통화금융기관융자금회수이자수입	7	-	-	-	7	7	-	-
라. 공사공단등융자금회수이자수입	-	-	-	-	-	-	-	-
마. 시군구융자금회수이자수입	-	-	-	-	-	-	-	-
바. 기 타 이 자 수 입	6,552	3,031	2,466	565	3,521	1,485	1,228	808

8. 회계별 임시적 세외수입 징수현황

8-1. 항목별

(단위 : 백만원, %)

구분 / 항목별	최종예산액 (A)	징수결정액 (B)	징수액 (C)	불납결손액 (D)	미수납액(E=B-C-D)			징수율	
					미수납액 (E=F+G)	체납액 (F)	납기미도래액 (G)	(C/A)	(C/B)
합 계	10,053,584	16,351,126	11,282,630	307,089	4,761,407	4,239,609	521,798	112.2	69.0
일 반 회 계	7,339,104	11,549,709	8,409,467	227,544	2,912,698	2,487,479	425,221	114.6	72.8
1. 재 산 매 각 수 입	1,359,799	1,536,527	1,409,370	-	127,157	34,598	92,558	103.6	91.7
가. 국유재산매각귀속수입금	-	5	5	-	-	-	-	0.0	100.0
나. 시·도유재산매각귀속수입금	12,101	20,862	16,523	-	4,339	2,026	2,312	136.5	79.2
다. 공유재산매각수입금	1,347,698	1,515,660	1,392,842	-	122,818	32,572	90,246	103.3	91.9
2. 부 담 금	1,352,577	1,562,485	1,395,039	104	167,342	27,042	140,300	103.1	89.3
가. 자치단체간부담금	574,963	571,233	570,414	-	819	691	128	99.2	99.9
나. 일 반 부 담 금	777,614	991,252	824,625	104	166,523	26,351	140,172	106.0	83.2
3. 과징금 및 과태료 등	361,939	763,565	438,185	2,000	323,380	260,176	63,206	121.1	57.4
가. 과 징 금	30,359	88,168	39,643	21	48,504	34,817	13,687	130.6	45.0
나. 이 행 강 제 금	105,683	247,539	128,877	12	118,651	87,446	31,205	121.9	52.1
다. 변 상 금	29,228	56,491	39,200	1,138	16,154	12,306	3,848	134.1	69.4
라. 위 약 금	4,669	6,902	6,352	-	550	485	65	136.0	92.0
마. 과 태 료	192,000	364,465	224,113	829	139,522	125,122	14,401	116.7	61.5
4. 기 타 수 입	3,857,860	4,963,038	4,708,484	1,722	252,832	144,933	107,900	122.0	94.9
가. 불 용 품 매 각 대	17,882	31,021	30,767	-	255	36	219	172.1	99.2
나. 체 납 처 분 수 입	57	124	115	-	9	6	3	201.8	92.7
다. 보 상 금 수 납 금	5,524	2,890	2,376	-	514	33	481	43.0	82.2
라. 시도비반환금수입	551,968	686,430	660,636	-	25,795	14,760	11,034	119.7	96.2
마. 기 부 금	35,887	39,786	39,776	-	10	10	-	110.8	100.0
바. 그 외 수 입	3,246,542	4,202,787	3,974,814	1,722	226,251	130,088	96,163	122.4	94.6
5. 지 난 년 도 수 입	406,929	2,724,094	458,389	223,718	2,041,987	2,020,730	21,257	112.6	16.8
기 타 특 별 회 계	2,714,480	4,801,417	2,873,163	79,545	1,848,709	1,752,130	96,577	105.8	59.8
1. 재 산 매 각 수 입	194,235	155,430	147,937	-	7,493	833	6,660	76.2	95.2
가. 국유재산매각귀속수입금	-	-	-	-	-	-	-	0.0	0.0
나. 시·도유재산매각귀속수입금	571	1,153	1,153	-	-	-	-	201.9	100.0
다. 공유재산매각수입금	193,664	154,277	146,784	-	7,493	833	6,660	75.8	95.1
2. 부 담 금	1,443,401	1,700,982	1,482,050	19	218,913	154,282	64,631	102.7	87.1
가. 자치단체간부담금	462,764	466,460	466,284	-	176	151	25	100.8	100.0
나. 일 반 부 담 금	980,637	1,234,522	1,015,766	19	218,737	154,131	64,606	103.6	82.3
3. 과징금 및 과태료 등	327,377	477,632	353,056	86	124,490	116,277	8,211	107.8	73.9
가. 과 징 금	15,366	20,732	14,385	-	6,347	5,264	1,083	93.6	69.4
나. 이 행 강 제 금	4,847	29,870	10,816	-	19,054	18,594	459	223.1	36.2
다. 변 상 금	1,306	19,413	18,862	5	545	502	43	1,444.3	97.2
라. 위 약 금	774	593	593	-	-	-	-	76.6	100.0
마. 과 태 료	305,084	407,024	308,400	81	98,543	91,917	6,626	101.1	75.8
4. 기 타 수 입	403,538	514,404	484,519	503	29,382	28,776	605	120.1	94.2
가. 불 용 품 매 각 대	5,590	6,460	6,460	-	-	-	-	115.6	100.0
나. 체 납 처 분 수 입	-	-	-	-	-	-	-	0.0	0.0
다. 보 상 금 수 납 금	5,800	7,562	7,562	-	-	-	-	130.4	100.0
라. 시도비반환금수입	30,651	35,897	35,776	-	121	33	87	116.7	99.7
마. 기 부 금	2,466	3,757	3,757	-	-	-	-	152.4	100.0
바. 그 외 수 입	359,031	460,728	430,964	503	29,262	28,743	518	120.0	93.5
5. 지 난 년 도 수 입	345,929	1,952,969	405,601	78,937	1,468,431	1,451,962	16,470	117.2	20.8

8-2. 자치단체별

(단위 : 백만원)

항목별 \ 단체별	전체계	광역계	특별·광역시	도	기초계	시	군	구
합 계	11,282,629	4,879,797	2,509,944	2,369,853	6,402,832	3,791,811	1,329,799	1,281,222
일 반 회 계	8,409,465	3,154,258	1,539,850	1,614,408	5,255,207	3,016,306	1,233,379	1,005,522
1. 재 산 매 각 수 입	1,409,369	657,608	347,221	310,387	751,761	413,257	126,273	212,231
가. 국유재산매각귀속수입금	5	-	-	-	5	-	5	-
나. 시·도유재산매각귀속수입금	16,523	2,592	-	2,592	13,931	3,694	2,804	7,433
다. 공유재산매각수입금	1,392,841	655,016	347,221	307,795	737,825	409,563	123,464	204,798
2. 부 담 금	1,395,039	637,049	172,457	464,592	757,990	600,224	84,893	72,873
가. 자치단체간부담금	570,414	442,703	27,556	415,147	127,711	104,740	14,007	8,964
나. 일 반 부 담 금	824,625	194,346	144,901	49,445	630,279	495,484	70,886	63,909
3. 과징금 및 과태료 등	438,185	43,332	20,042	23,290	394,853	167,565	42,301	184,987
가. 과 징 금	39,643	4,465	1,526	2,939	35,178	17,026	5,786	12,366
나. 이 행 강 제 금	128,877	2,795	496	2,299	126,082	45,556	12,117	68,409
다. 변 상 금	39,200	10,144	8,851	1,293	29,056	8,090	1,932	19,034
라. 위 약 금	6,353	3,678	1,320	2,358	2,675	1,264	438	973
마. 과 태 료	224,112	22,250	7,849	14,401	201,862	95,629	22,028	84,205
4. 기 타 수 입	4,708,485	1,766,963	968,345	798,618	2,941,522	1,617,834	936,937	386,751
가. 불 용 품 매 각 대	30,766	4,722	1,546	3,176	26,044	12,591	8,327	5,126
나. 체 납 처 분 수 입	116	35	35	-	81	58	16	7
다. 보 상 금 수 납 금	2,376	503	-	503	1,873	1,356	517	-
라. 시도비반환금수입	660,637	660,564	291,881	368,683	73	54	6	13
마. 기 부 금	39,777	15,638	14,149	1,489	24,139	13,357	1,264	9,518
바. 그 외 수 입	3,974,813	1,085,501	660,734	424,767	2,889,312	1,590,418	926,807	372,087
5. 지 난 년 도 수 입	458,387	49,306	31,785	17,521	409,081	217,426	42,975	148,680
기 타 특 별 회 계	2,873,164	1,725,539	970,094	755,445	1,147,625	775,505	96,420	275,700
1. 재 산 매 각 수 입	147,937	61,974	57,160	4,814	85,963	57,619	23,323	5,021
가. 국유재산매각귀속수입금	-	-	-	-	-	-	-	-
나. 시·도유재산매각귀속수입금	1,153	-	-	-	1,153	551	602	-
다. 공유재산매각수입금	146,784	61,974	57,160	4,814	84,810	57,068	22,721	5,021
2. 부 담 금	1,482,051	1,246,356	673,822	572,534	235,695	204,858	19,326	11,511
가. 자치단체간부담금	466,284	446,369	73,022	373,347	19,915	17,187	2,212	516
나. 일 반 부 담 금	1,015,767	799,987	600,800	199,187	215,780	187,671	17,114	10,995
3. 과징금 및 과태료 등	353,055	44,003	34,782	9,221	309,052	147,930	7,466	153,656
가. 과 징 금	14,385	4,128	2,106	2,022	10,257	9,450	666	141
나. 이 행 강 제 금	10,816	10	10	-	10,806	2,846	1,440	6,520
다. 변 상 금	18,862	18,054	17,759	295	808	360	162	286
라. 위 약 금	592	584	271	313	8	3	5	-
마. 과 태 료	308,400	21,227	14,636	6,591	287,173	135,271	5,193	146,709
4. 기 타 수 입	484,519	146,676	101,718	44,958	337,843	261,569	36,601	39,673
가. 불 용 품 매 각 대	6,461	6,225	2,191	4,034	236	197	23	16
나. 체 납 처 분 수 입	-	-	-	-	-	-	-	-
다. 보 상 금 수 납 금	7,562	7,061	7,061	-	501	3	498	-
라. 시도비반환금수입	35,776	35,776	20,848	14,928	-	-	-	-
마. 기 부 금	3,757	1	-	1	3,756	3,293	463	-
바. 그 외 수 입	430,963	97,613	71,618	25,995	333,350	258,076	35,617	39,657
5. 지 난 년 도 수 입	405,602	226,530	102,612	123,918	179,072	103,529	9,704	65,839

9. 지난년도수입의 목별 현황

(단위 : 백만원, %)

구분 / 항목별	징수결정액 (A)	징수액 (B)	불납결손액 (C)	미수납액(D=A-B-C)			징수율 (B/A)
				미수납액 (D=E+F)	체납액(E)	납기미도래액 (F)	
합 계	4,677,062	863,988	302,651	3,510,421	3,472,691	37,726	18.5
일 반 회 계	2,724,093	458,389	223,715	2,041,988	2,020,730	21,256	16.8
경 상 적 세 외 수 입	147,311	45,510	9,041	92,760	92,545	213	30.9
1. 재 산 임 대 수 입	41,859	7,955	3,043	30,861	30,861	-	19.0
가. 국 유 재 산 임 대 료	2,455	1,020	148	1,287	1,287	-	41.5
나. 공 유 재 산 임 대 료	39,404	6,935	2,895	29,574	29,574	-	17.6
2. 사 용 료 수 입	69,311	13,912	5,717	49,682	49,678	5	20.1
가. 도 로	44,933	9,377	3,907	31,650	31,647	3	20.9
나. 하 천	8,476	3,481	387	4,608	4,608	-	41.1
다. 하 수 도	477	375	1	101	101	-	78.6
라. 상 수 도	-	-	-	-	-	-	0.0
마. 시 장	2,097	799	246	1,052	1,052	-	38.1
바. 도 축 장	-	-	-	-	-	-	0.0
사. 입 장 료	630	460	5	165	163	2	73.0
아. 기 타	12,698	-580	1,171	12,107	12,107	-	-4.6
3. 수 수 료 수 입	10,526	8,354	121	2,051	1,853	197	79.4
가. 증 지 수 입	425	415	-	9	9	-	97.6
나. 쓰레기처리봉투판매수입	3,787	3,622	9	157	157	-	95.6
다. 재활용품수거판매수입	1,636	1,064	1	570	570	-	65.0
라. 기 타	4,678	3,253	111	1,314	1,117	197	69.5
4. 사 업 수 입	15,520	6,959	69	8,492	8,484	7	44.8
가. 사 업 장 생 산 수 입	622	609	-	13	13	-	97.9
나. 주 차 요 금 수 입	540	116	-	423	423	-	21.5
다. 통 행 료 수 입	-	-	-	-	-	-	0.0
라. 청 산 금 수 입	2,480	653	57	1,771	1,764	7	26.3
마. 분 담 금 수 입	4	4	-	-	-	-	100.0
바. 매 각 사 업 수 입	239	80	-	159	159	-	33.5
사. 배 당 금 수 입	-	-	-	-	-	-	0.0
아. 의 료 사 업 수 입	391	388	-	2	2	-	99.2
자. 기 타 사 업 수 입	11,244	5,109	12	6,123	6,123	-	45.4
5. 징 수 교 부 금 수 입	2,436	2,092	6	338	338	-	85.9
가. 징 수 교 부 금 수 입	2,436	2,092	6	338	338	-	85.9

(단위 : 백만원, %)

구분 / 항목별	징수결정액 (A)	징수액 (B)	불납결손액 (C)	미수납액(D=A-B-C)			징수율 (B/A)
				미수납액 (D=E+F)	체납액(E)	납기미도래액 (F)	
6. 이 자 수 입	7,659	6,238	85	1,336	1,331	4	81.4
가. 공 공 예 금 이 자	14	21	-	-8	-8	-	150.0
나. 민간융자금회수이자수입	773	11	5	758	758	-	1.4
다. 통화금융기관융자금회수이자수입	-	-	-	-	-	-	0.0
라. 공사공단등융자금회수이자수입	-	-	-	-	-	-	0.0
마. 시군구융자금회수이자수입	205	50	3	152	152	-	24.4
바. 기 타 이 자 수 입	6,667	6,156	77	433	429	4	92.3
임 시 적 세 외 수 입	2,576,782	412,879	214,674	1,949,228	1,928,185	21,043	16.0
1. 재 산 매 각 수 입	27,893	26,531	4	1,358	1,358	-	95.1
가. 국유재산매각귀속수입금	5	4	-	-	-	-	80.0
나. 시·도유재산매각귀속수입금	1,187	1,002	-	185	185	-	84.4
다. 공 유 재 산 매 각 수 입 금	26,701	25,525	4	1,173	1,173	-	95.6
2. 부 담 금	248,398	86,166	10,329	151,904	131,943	19,962	34.7
가. 자 치 단 체 간 부 담 금	142	133	-	10	10	-	93.7
나. 일 반 부 담 금	248,256	86,033	10,329	151,894	131,933	19,962	34.7
3. 과 징 금 및 과 태 료 등	2,023,462	227,830	193,027	1,602,605	1,601,791	814	11.3
가. 과 징 금	152,583	16,464	27,198	108,921	108,708	213	10.8
나. 이 행 강 제 금	334,547	81,282	18,874	234,391	233,850	541	24.3
다. 변 상 금	98,131	7,745	7,553	82,833	82,781	52	7.9
라. 위 약 금	8,093	18	220	7,855	7,855	-	0.2
마. 과 태 료	1,430,108	122,321	139,182	1,168,605	1,168,597	8	8.6
4. 기 타 수 입	277,029	72,352	11,314	193,361	193,093	267	26.1
가. 불 용 품 매 각 대	352	304	2	46	46	-	86.4
나. 체 납 처 분 수 입	132	8	7	117	102	14	6.1
다. 보 상 금 수 납 금	905	370	-	534	534	-	40.9
라. 시 도 비 반 환 금 수 입	18,617	11,892	211	6,513	6,378	135	63.9
마. 기 부 금	122	21	-	101	101	-	17.2
바. 그 외 수 입	256,901	59,757	11,094	186,050	185,932	118	23.3

(단위 : 백만원, %)

구분 / 항목별	징수결정액 (A)	징수액 (B)	불납결손액 (C)	미수납액(D=A-B-C)			징수율 (B/A)
				미수납액 (D=E+F)	체납액(E)	납기미도래액 (F)	
기 타 특 별 회 계	1,952,969	405,599	78,936	1,468,433	1,451,961	16,470	20.8
경 상 적 세 외 수 입	79,937	25,016	1,748	53,173	53,171	-	31.3
1. 재 산 임 대 수 입	29,734	5,309	68	24,357	24,358	-	17.9
가. 국 유 재 산 임 대 료	-	-1	-	1	1	-	0.0
나. 공 유 재 산 임 대 료	29,734	5,310	68	24,357	24,357	-	17.9
2. 사 용 료 수 입	6,435	2,920	636	2,879	2,877	-	45.4
가. 도 로	32	17	-	14	14	-	53.1
나. 하 천	738	120	23	595	595	-	16.3
다. 하 수 도	1,094	517	47	529	529	-	47.3
라. 상 수 도	2,976	1,883	28	1,065	1,065	-	63.3
마. 시 장	-	-	-	-	-	-	0.0
바. 도 축 장	-	-	-	-	-	-	0.0
사. 입 장 료	2	2	-	-	-	-	100.0
아. 기 타	1,593	381	538	674	674	-	23.9
3. 수 수 료 수 입	352	251	-	101	100	-	71.3
가. 증 지 수 입	3	4	-	-1	-1	-	133.3
나. 쓰레기처리봉투판매수입	27	31	-	-4	-4	-	114.8
다. 재활용품수거판매수입	39	34	-	5	5	-	87.2
라. 기 타	283	182	-	100	100	-	64.3
4. 사 업 수 입	36,307	15,632	551	20,124	20,124	-	43.1
가. 사 업 장 생 산 수 입	6,522	6,522	-	-	-	-	100.0
나. 주 차 요 금 수 입	6,004	933	-	5,071	5,071	-	15.5
다. 통 행 료 수 입	1,271	112	-	1,159	1,159	-	8.8
라. 청 산 금 수 입	3,268	386	551	2,331	2,331	-	11.8
마. 분 담 금 수 입	2	-	-	2	2	-	0.0
바. 매 각 사 업 수 입	14,492	5,987	-	8,505	8,505	-	41.3
사. 배 당 금 수 입	-	-	-	-	-	-	0.0
아. 의 료 사 업 수 입	-	-	-	-	-	-	0.0
자. 기 타 사 업 수 입	4,748	1,692	-	3,056	3,056	-	35.6
5. 징 수 교 부 금 수 입	21	14	-	7	7	-	0.0
가. 징 수 교 부 금 수 입	21	14	-	7	7	-	66.7

(단위 : 백만원, %)

구분 / 항목별	징수결정액 (A)	징수액 (B)	불납결손액 (C)	미수납액(D=A-B-C)			징수율 (B/A)
				미수납액 (D=E+F)	체납액(E)	납기미도래액 (F)	
6. 이 자 수 입	7,088	890	493	5,705	5,705	-	12.6
가. 공 공 예 금 이 자	27	23	-	5	5	-	85.2
나. 민간융자금회수이자수입	6,271	425	442	5,404	5,404	-	6.8
다. 통화금융기관융자금회수이자수입	-	-	-	-	-	-	0.0
라. 공사공단등융자금회수이자수입	-	-	-	-	-	-	0.0
마. 시군구융자금회수이자수입	479	323	-	156	156	-	67.4
바. 기 타 이 자 수 입	311	119	51	140	140	-	38.3
임 시 적 세 외 수 입	1,873,032	380,583	77,188	1,415,260	1,398,790	16,470	20.3
1. 재 산 매 각 수 입	6,145	5,540	-	605	605	-	90.2
가. 국유재산매각귀속수입금	-	-	-	-	-	-	0.0
나. 시·도유재산매각귀속수입금	220	220	-	-	-	-	100.0
다. 공 유 재 산 매 각 수 입 금	5,925	5,320	-	605	605	-	89.8
2. 부 담 금	543,226	217,700	2,119	323,407	310,250	13,157	40.1
가. 자 치 단 체 간 부 담 금	-	-	-	-	-	-	0.0
나. 일 반 부 담 금	543,226	217,700	2,119	323,407	310,250	13,157	40.1
3. 과 징 금 및 과 태 료 등	1,195,341	152,959	60,557	981,825	978,512	3,313	12.8
가. 과 징 금	61,486	5,805	2,227	53,454	53,454	-	9.4
나. 이 행 강 제 금	58,251	9,587	299	48,365	48,365	-	16.5
다. 변 상 금	3,501	566	14	2,921	2,921	-	16.2
라. 위 약 금	26	-	7	18	18	-	0.0
마. 과 태 료	1,072,077	137,001	58,010	877,067	873,754	3,313	12.8
4. 기 타 수 입	128,320	4,384	14,512	109,423	109,423	-	3.4
가. 불 용 품 매 각 대	1	1	-	-	-	-	100.0
나. 체 납 처 분 수 입	-	-	-	-	-	-	0.0
다. 보 상 금 수 납 금	-	-	-	-	-	-	0.0
라. 시 도 비 반 환 금 수 입	26	26	-	-	-	-	100.0
마. 기 부 금	-	-	-	-	-	-	0.0
바. 그 외 수 입	128,293	4,357	14,512	109,423	109,423	-	3.4

10. 특별회계 사업별 징수현황

(단위 : 백만원)

구분 / 사업별	합계	경상적수입	임시적수입
합계	15,428,151	10,812,608	4,615,543
기타특별회계	5,064,583	2,191,421	2,873,162
상수도사업	114,768	105,511	9,257
하수도사업	29,104	19,610	9,494
지역개발기금	1,890	729	1,161
공영개발사업	23,574	11,431	12,143
주택사업	683,291	639,246	44,045
의료보호기금	200,858	2,731	198,127
새마을소득금고	65	62	3
국민주택기금	3,609	3,474	135
영세민생활안정기금	2,944	1,645	1,299
새마을소득특별지원	196	173	23
공원 및 관광지 시설	187,281	1,554	185,727
문화관광사업	19	12	7
사적관리	6,220	5,468	752
문화 및 체육	598	595	3
농공단지조성	37,493	17,250	20,243
공업단지시설	26,519	2,702	23,817
공업단지조성	30,515	6,632	23,883
중소기업육성	5,212	5,209	3
주차장시설	465,031	215,669	249,362
농촌환경개선	237	212	25
도시개발	408,381	371,090	37,291
토지구획정리	83,568	82,304	1,264
재개발사업	19,401	10,629	8,772
주택지조성사업	7,259	4,143	3,116
공원묘지개발	137	137	-
하수처리장	1,011	1	1,010
치수사업	15,705	12,713	2,992
유료도로	35,500	32,910	2,590
도로보수중기운영관리	-	-	-
하천골재채취	31,388	21,287	10,101
공단환경오염이주지원	-	-	-
한려해상국립공원	-	-	-
남한산성도립공원	-	-	-
한강개발	-	-	-
교통방송	5,169	1,643	3,526
주거환경개선	2,116	416	1,700

(단위 : 백만원)

구분 / 사업별	합계	경상적수입	임시적수입
교통사업	982,339	257,275	725,064
임대아파트관리	4,324	3,422	902
새마을소득증대	466	148	318
생활용수공급	4	4	-
공업용지조성	31	31	-
산업기지개발	20,266	9,196	11,070
폐기물관리	91,796	20,270	71,526
농어촌진흥	35,357	35,300	57
댐건설(주변환경)지원	13,293	1,000	12,293
대학운영	-	-	-
간척사업	70	70	-
장학기금	-	-	-
발전소주변지원사업	16,488	5,308	11,180
경영사업	2,527	2,412	115
문화마을조성	-	-	-
농업용수	549	261	288
기반시설	7,124	1,747	5,377
장학사업	-	-	-
실버인력은행기금	-	-	-
제주도개발사업	534	166	368
향토인재	-	-	-
종합유통단지조성	-	-	-
시영버스사업	123	123	-
시장임대료관리	-	-	-
집단에너지공급사업	23,251	22,162	1,089
항만배후도로	1	1	-
해운대 신시가지	-	-	-
아시아경기대회	-	-	-
지하수이용	17,112	13,465	3,647
정보단지개발	-	-	-
대지보상	16,161	496	15,665
수질개선	44,750	14,540	30,210
온천관리	478	478	-
국제공항배후지원단지개발	-	-	-
경륜사업	27,952	25,870	2,082
기타	1,330,528	200,488	1,130,040
공기업특별회계	**10,363,568**	**8,621,187**	**1,742,381**

※ 공기업특별회계는 경상적 세외수입에 사업수입을, 임시적 세외수입에 사업외수입으로 정리

11. 자치단체별 연도별 신장추세(2011~2020)

(단위 : 백만원, %)

구분 / 단체별	2011		2012		2013		2014		2015	
	금액	전년대비	금액	전년대비	금액	전년대비	금액	전년대비	금액	전년대비
합 계	**58,330,065**	**-2.6**	**66,180,254**	**13.5**	**72,607,629**	**9.7**	**23,378,364**	**-67.8**	**26,563,012**	**13.6**
특별·광역시계	**21,279,175**	**-5.4**	**24,182,194**	**13.6**	**26,827,516**	**10.9**	**10,119,060**	**-62.3**	**10,710,091**	**5.8**
서 울	9,118,935	-7.6	9,862,858	8.2	11,603,769	17.7	4,623,088	-60.2	4,442,685	-3.9
부 산	3,112,757	-3.2	3,422,499	10.0	3,608,063	5.4	1,371,434	-74.9	1,295,823	-5.5
대 구	1,970,892	-6.7	2,339,688	18.7	2,544,425	8.8	904,226	-42.0	852,310	-5.7
인 천	3,217,166	-14.1	4,063,663	26.3	4,186,908	3.0	1,474,971	-88.0	2,394,823	62.4
광 주	1,290,264	11.6	1,383,174	7.2	1,371,156	-0.9	500,479	-62.0	476,674	-4.8
대 전	1,313,265	7.4	1,493,246	13.7	1,616,461	8.3	520,657	-66.5	485,011	-6.8
울 산	1,255,896	7.1	1,496,842	19.2	1,625,115	8.6	541,190	-88.7	594,679	9.9
세 종	-	0.0	120,224	0.0	271,619	125.9	183,015	-32.6	168,086	-8.2
도 계	**37,050,890**	**-0.9**	**41,998,060**	**13.4**	**45,780,113**	**9.0**	**13,259,304**	**-71.0**	**15,852,921**	**19.6**
경 기	13,342,294	-1.4	15,730,107	17.9	15,122,331	-3.9	5,338,835	-64.7	7,285,519	36.5
강 원	2,495,683	2.7	2,579,745	3.4	3,061,124	18.7	900,336	-70.6	994,240	10.4
충 북	1,972,477	-1.7	2,344,340	18.9	2,693,009	14.9	707,412	-73.7	694,952	-1.8
충 남	3,191,971	6.6	3,616,995	13.3	3,835,365	6.0	1,043,237	-72.8	1,143,581	9.6
전 북	2,786,667	3.8	2,840,375	1.9	3,111,573	9.5	944,939	-69.6	863,861	-8.6
전 남	3,613,103	-8.2	4,096,527	13.4	4,654,686	13.6	971,634	-79.1	1,049,070	8.0
경 북	4,385,755	-5.9	4,879,323	11.3	5,956,340	22.1	1,469,131	-75.3	1,859,619	26.6
경 남	4,438,687	1.3	4,941,466	11.3	6,147,869	24.4	1,563,032	-74.6	1,635,677	4.6
제 주	824,253	9.9	969,182	17.6	1,197,816	23.6	320,748	-73.2	326,402	1.8

(단위 : 백만원, %)

구분 / 단체별	2016		2017		2018		2019		2020	
	금액	전년대비	금액	전년대비	금액	전년대비	금액	전년대비	금액	전년대비
합 계	**28,689,575**	**8.0**	**28,511,207**	**-0.6**	**28,457,972**	**-0.2**	**29,387,854**	**3.3**	**29,996,935**	**2.1**
특별·광역시계	**11,787,422**	**10.1**	**11,962,739**	**1.5**	**12,168,100**	**1.7**	**12,766,811**	**4.9**	**12,250,244**	**-4.0**
서 울	5,151,558	16.0	5,430,553	5.4	5,644,419	3.9	5,740,006	1.7	5,378,506	-6.3
부 산	1,387,107	7.0	1,429,430	3.1	1,618,452	13.2	1,625,869	0.5	1,632,414	0.4
대 구	938,835	10.2	992,216	5.7	1,004,530	1.2	1,122,070	11.7	1,072,583	-4.4
인 천	2,440,056	1.9	2,135,671	-12.5	1,924,119	-9.9	2,253,044	17.1	2,211,621	-1.8
광 주	612,581	28.5	579,518	-5.4	629,578	8.6	625,443	-0.7	602,692	-3.6
대 전	543,422	12.0	576,452	6.1	567,942	-1.5	592,962	4.4	583,404	-1.6
울 산	528,657	-11.1	639,416	21.0	607,853	-4.9	627,356	3.2	609,227	-2.9
세 종	185,206	10.2	179,483	-3.1	171,207	-4.6	180,061	5.2	159,797	-11.3
도 계	**16,902,153**	**6.6**	**16,548,468**	**-2.1**	**16,289,872**	**-1.6**	**16,621,043**	**2.0**	**17,746,691**	**6.8**
경 기	7,913,082	8.6	7,581,894	-4.2	6,947,558	-8.4	6,976,163	0.4	7,722,934	10.7
강 원	1,192,260	19.9	1,270,112	6.5	1,312,124	3.3	1,256,941	-4.2	1,312,375	4.4
충 북	825,587	18.8	910,177	10.2	895,249	-1.6	960,756	7.3	1,134,117	18.0
충 남	1,214,585	6.2	1,147,746	-5.5	1,179,905	2.8	1,282,612	8.7	1,245,729	-2.9
전 북	912,922	5.7	931,178	2.0	996,528	7.0	1,074,519	7.8	1,044,397	-2.8
전 남	1,093,352	4.2	1,125,663	3.0	1,276,593	13.4	1,201,833	-5.9	1,273,708	6.0
경 북	1,656,557	-10.9	1,538,060	-7.2	1,584,156	3.0	1,587,871	0.2	1,717,136	8.1
경 남	1,711,257	4.6	1,669,531	-2.4	1,705,761	2.2	1,888,661	10.7	1,861,252	-1.5
제 주	382,551	17.2	374,107	-2.2	391,998	4.8	391,687	-0.1	435,043	11.1

제3장

자치단체별 징수현황

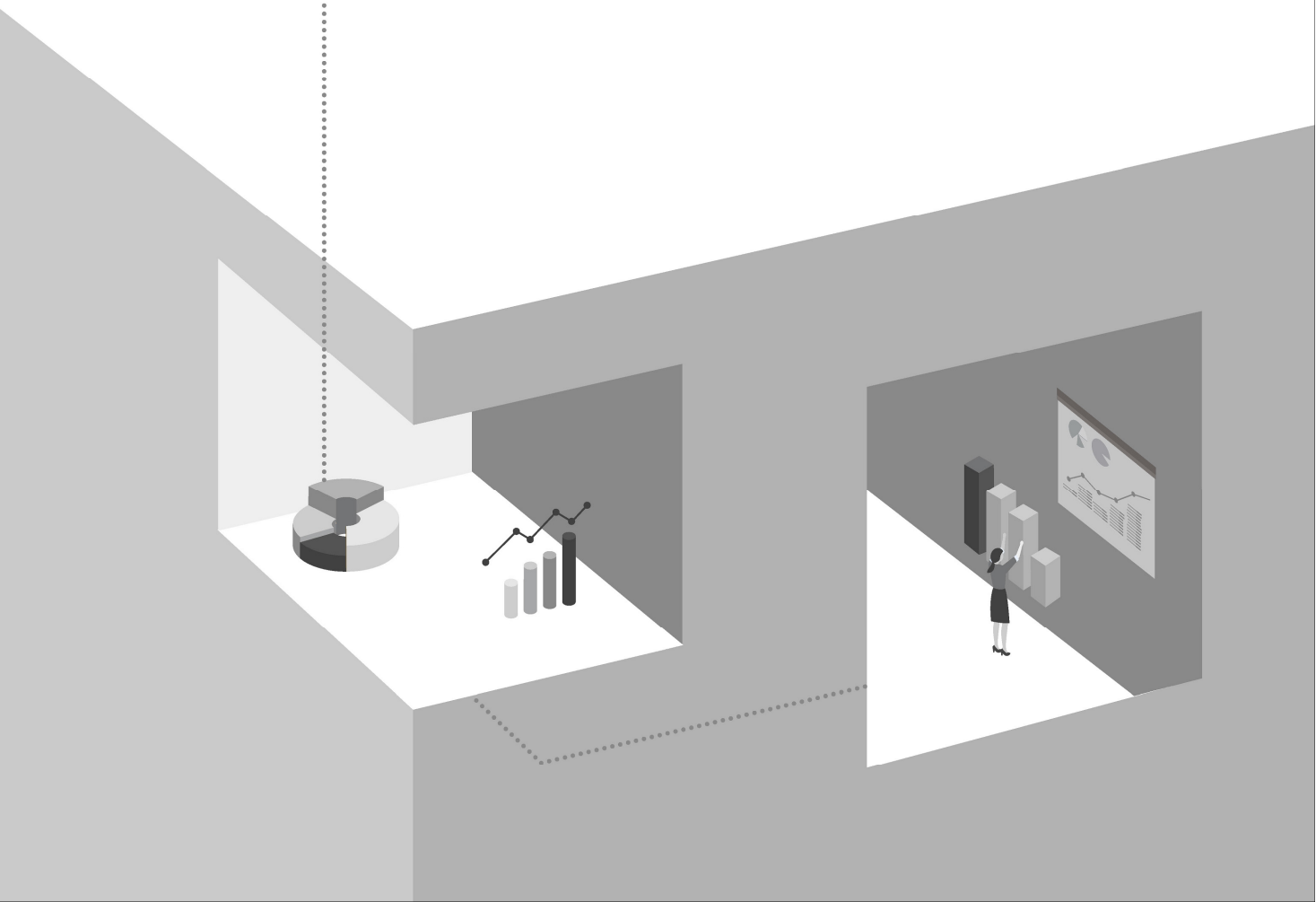

목 차

1. 지방세외수입 결산총계규모 ····· 74

2. 시·도별 전년대비 징수현황 ····· 90

3. 자치단체 항별 징수현황 ····· 107

4. 경상적 세외수입 징수현황 ····· 180

5. 임시적 세외수입 징수현황 ····· 290

6. 특별회계 사업별 자치단체 징수현황 ····· 348

7. 지난년도 징수현황(시·도별) ····· 382

1. 지방세외수입 결산총계규모

구분 / 단체별	결산총계(A)					결산순계	
	계	일반회계	특별회계			계	일반회계
			소계	기타	공기업		
합 계	29,996,927	14,568,776	15,428,151	5,064,583	10,363,569	26,747,431	11,865,062
서 울 계	5,378,505	2,409,709	2,968,796	1,481,284	1,487,512	4,673,812	1,775,250
본 청	3,542,398	856,690	2,685,708	1,198,196	1,487,512	3,315,016	699,026
구 계	1,836,107	1,553,019	283,088	283,088	-	1,358,796	1,076,224
종 로 구	80,445	68,054	12,391	12,391	-	60,081	47,862
중 구	84,512	71,021	13,491	13,491	-	52,931	39,440
용 산 구	56,474	46,580	9,893	9,893	-	56,474	46,580
성 동 구	68,354	57,237	11,117	11,117	-	68,354	57,237
광 진 구	86,229	79,428	6,801	6,801	-	72,241	65,440
동 대 문 구	72,871	64,063	8,808	8,808	-	72,871	64,063
중 랑 구	56,813	49,338	7,475	7,475	-	44,199	36,724
성 북 구	63,340	54,918	8,422	8,422	-	48,059	39,637
강 북 구	40,878	34,600	6,277	6,277	-	31,363	25,085
도 봉 구	35,163	29,760	5,403	5,403	-	25,161	19,758
노 원 구	68,077	59,676	8,401	8,401	-	52,500	44,099
은 평 구	63,586	57,379	6,207	6,207	-	38,772	32,565
서 대 문 구	55,489	48,641	6,848	6,848	-	42,022	35,517
마 포 구	82,010	59,948	22,062	22,062	-	59,397	37,334
양 천 구	66,674	55,375	11,299	11,299	-	48,749	37,449
강 서 구	75,991	62,912	13,079	13,079	-	41,038	27,959
구 로 구	61,797	54,451	7,346	7,346	-	42,679	35,333
금 천 구	41,036	35,698	5,338	5,338	-	25,833	20,495
영 등 포 구	90,661	73,316	17,346	17,346	-	55,951	38,605
동 작 구	56,498	48,991	7,507	7,507	-	42,090	34,583
관 악 구	62,145	53,022	9,123	9,123	-	62,145	53,022
서 초 구	101,016	85,244	15,772	15,772	-	59,685	43,913
강 남 구	170,505	136,968	33,537	33,537	-	98,934	65,397
송 파 구	123,577	106,973	16,603	16,603	-	85,303	68,700
강 동 구	71,969	59,426	12,542	12,542	-	71,969	59,426
부 산 계	1,632,414	698,264	934,150	259,126	675,024	1,486,790	558,009
본 청	1,157,033	311,322	845,711	170,687	675,024	1,102,915	261,756
구 계	419,904	344,866	75,038	75,038	-	333,706	258,669
중 구	11,695	6,440	5,255	5,255	-	9,524	4,269
서 구	14,259	11,096	3,162	3,162	-	12,166	9,004
동 구	16,883	12,531	4,352	4,352	-	13,877	9,525
영 도 구	14,890	12,700	2,191	2,191	-	13,334	11,143

(단위 : 백만원)

(B=A-C)			중복계산(C)				
특별회계			계	일반회계	특별회계		
소계	기타	공기업			소계	기타	공기업
14,882,370	4,547,814	10,334,557	3,249,496	2,703,714	545,781	516,769	29,012
2,898,562	1,413,824	1,484,738	704,693	634,459	70,234	67,460	2,774
2,615,990	1,131,252	1,484,738	227,382	157,664	69,718	66,944	2,774
282,572	282,572	-	477,311	476,795	516	516	-
12,218	12,218	-	20,364	20,192	173	173	-
13,491	13,491	-	31,581	31,581	-	-	-
9,893	9,893	-	-	-	-	-	-
11,117	11,117	-	-	-	-	-	-
6,801	6,801	-	13,988	13,988	-	-	-
8,808	8,808	-	-	-	-	-	-
7,475	7,475	-	12,614	12,614	-	-	-
8,422	8,422	-	15,281	15,281	-	-	-
6,277	6,277	-	9,515	9,515	-	-	-
5,403	5,403	-	10,002	10,002	-	-	-
8,401	8,401	-	15,577	15,577	-	-	-
6,207	6,207	-	24,814	24,814	-	-	-
6,505	6,505	-	13,467	13,124	343	343	-
22,062	22,062	-	22,614	22,614	-	-	-
11,299	11,299	-	17,926	17,926	-	-	-
13,079	13,079	-	34,953	34,953	-	-	-
7,346	7,346	-	19,118	19,118	-	-	-
5,338	5,338	-	15,203	15,203	-	-	-
17,346	17,346	-	34,710	34,710	-	-	-
7,507	7,507	-	14,408	14,408	-	-	-
9,123	9,123	-	-	-	-	-	-
15,772	15,772	-	41,331	41,331	-	-	-
33,537	33,537	-	71,571	71,571	-	-	-
16,603	16,603	-	38,273	38,273	-	-	-
12,542	12,542	-	-	-	-	-	-
928,781	253,757	675,024	145,624	140,255	5,369	5,369	-
841,158	166,134	675,024	54,118	49,566	4,552	4,552	-
75,037	75,037	-	86,198	86,197	1	1	-
5,255	5,255	-	2,171	2,171	-	-	-
3,162	3,162	-	2,093	2,093	-	-	-
4,352	4,352	-	3,006	3,006	-	-	-
2,191	2,191	-	1,557	1,557	-	-	-

구분 / 단체별	결산총계(A)					결산순계	
	계	일반회계	특별회계			계	일반회계
			소계	기타	공기업		
부 산 진 구	48,643	31,044	17,599	17,599	-	39,623	22,024
동 래 구	27,943	24,812	3,132	3,132	-	22,545	19,414
남 구	26,716	23,017	3,698	3,698	-	18,348	14,650
북 구	26,323	21,666	4,658	4,658	-	22,962	18,304
해 운 대 구	70,366	62,875	7,490	7,490	-	51,448	43,957
사 하 구	32,580	27,468	5,111	5,111	-	27,825	22,713
금 정 구	28,358	24,343	4,015	4,015	-	23,871	19,856
강 서 구	34,164	31,897	2,267	2,267	-	25,043	22,776
연 제 구	20,234	15,926	4,308	4,308	-	15,611	11,303
수 영 구	19,966	17,379	2,588	2,588	-	15,006	12,418
사 상 구	26,884	21,672	5,212	5,212	-	22,525	17,313
군 계	**55,477**	**42,076**	**13,401**	**13,401**	**-**	**50,169**	**37,584**
기 장 군	55,477	42,076	13,401	13,401	-	50,169	37,584
대 구 계	**1,072,584**	**506,133**	**566,451**	**148,642**	**417,809**	**965,084**	**408,628**
본 청	756,654	214,174	542,480	124,671	417,809	717,312	184,541
구 계	**271,121**	**247,368**	**23,753**	**23,753**	**-**	**207,357**	**183,890**
중 구	29,673	29,577	96	96	-	23,567	23,471
동 구	39,906	35,674	4,232	4,232	-	30,676	26,444
서 구	24,749	24,490	259	259	-	21,548	21,289
남 구	16,293	14,493	1,800	1,800	-	13,127	11,326
북 구	43,977	35,510	8,468	8,468	-	33,892	25,424
수 성 구	64,364	60,183	4,181	4,181	-	47,752	43,857
달 서 구	52,157	47,441	4,717	4,717	-	36,795	32,079
군 계	**44,809**	**44,591**	**218**	**218**	**-**	**40,415**	**40,197**
달 성 군	44,809	44,591	218	218	-	40,414	40,196
인 천 계	**2,211,622**	**1,015,388**	**1,196,234**	**439,014**	**757,220**	**2,064,085**	**879,023**
본 청	1,618,009	579,075	1,038,934	281,714	757,220	1,572,064	543,150
구 계	**492,438**	**369,141**	**123,297**	**123,297**	**-**	**393,962**	**271,818**
중 구	60,311	56,236	4,075	4,075	-	48,948	45,023
동 구	10,973	10,376	598	598	-	9,384	8,787
남 구	44,683	39,635	5,049	5,049	-	34,298	29,317
연 수 구	46,436	40,202	6,234	6,234	-	30,508	24,274
남 동 구	62,896	54,339	8,557	8,557	-	44,448	36,316
부 평 구	71,596	63,851	7,745	7,745	-	59,039	51,312
계 양 구	50,431	44,038	6,393	6,393	-	40,789	34,419
서 구	145,110	60,464	84,646	84,646	-	126,547	42,370

(단위 : 백만원)

(B=A-C)			중복계산(C)				
특별회계			계	일반회계	특별회계		
소계	기타	공기업			소계	기타	공기업
17,599	17,599	-	9,020	9,020	-	-	-
3,132	3,132	-	5,398	5,398	-	-	-
3,698	3,698	-	8,368	8,368	-	-	-
4,658	4,658	-	3,361	3,361	-	-	-
7,490	7,490	-	18,918	18,918	-	-	-
5,111	5,111	-	4,755	4,755	-	-	-
4,015	4,015	-	4,487	4,487	-	-	-
2,267	2,267	-	9,121	9,121	-	-	-
4,308	4,308	-	4,623	4,623	1	1	-
2,588	2,588	-	4,960	4,960	-	-	-
5,212	5,212	-	4,359	4,359	-	-	-
12,585	12,585	-	5,308	4,492	816	816	-
12,585	12,585	-	5,308	4,492	816	816	-
556,456	138,647	417,809	107,500	97,505	9,995	9,995	-
532,771	114,962	417,809	39,342	29,633	9,709	9,709	-
23,467	23,467	-	63,764	63,478	286	286	-
96	96	-	6,107	6,107	-	-	-
4,232	4,232	-	9,230	9,230	-	-	-
259	259	-	3,202	3,202	-	-	-
1,800	1,800	-	3,166	3,166	-	-	-
8,468	8,468	-	10,085	10,085	-	-	-
3,895	3,895	-	16,612	16,326	286	286	-
4,716	4,716	-	15,362	15,362	-	-	-
218	218	-	4,394	4,394	-	-	-
218	218	-	4,394	4,394	-	-	-
1,185,062	428,708	756,353	147,537	136,365	11,172	10,306	867
1,028,914	272,561	756,354	45,945	35,925	10,019	9,153	867
122,144	122,144	-	98,476	97,323	1,153	1,153	-
3,925	3,925	-	11,363	11,213	150	150	-
598	598	-	1,589	1,589	-	-	-
4,981	4,981	-	10,385	10,318	67	67	-
6,234	6,234	-	15,928	15,928	-	-	-
8,132	8,132	-	18,449	18,023	425	425	-
7,727	7,727	-	12,557	12,539	18	18	-
6,370	6,370	-	9,642	9,619	23	23	-
84,176	84,176	-	18,564	18,094	470	470	-

단체별 \ 구분	결산총계(A)					결산순계	
	계	일반회계	특별회계			계	일반회계
			소계	기타	공기업		
군 계	**101,175**	**67,172**	**34,003**	**34,003**	**-**	**98,058**	**64,055**
강화군	49,322	48,917	404	404	-	46,995	46,590
옹진군	51,854	18,255	33,599	33,599	-	51,064	17,465
광주계	**602,692**	**307,237**	**295,455**	**73,312**	**222,142**	**527,959**	**235,477**
본청	394,079	132,817	261,262	39,119	222,142	361,567	103,205
구 계	**208,613**	**174,420**	**34,193**	**34,193**	**-**	**166,392**	**132,272**
동구	32,924	17,021	15,903	15,903	-	28,742	12,848
서구	42,905	35,906	6,999	6,999	-	32,949	25,950
남구	23,031	20,707	2,324	2,324	-	18,120	15,810
북구	48,183	44,240	3,943	3,943	-	38,465	34,523
광산구	61,570	56,546	5,024	5,024	-	48,116	43,142
대전계	**583,404**	**296,699**	**286,705**	**64,486**	**222,220**	**513,851**	**228,956**
본청	421,879	155,030	266,849	44,630	222,220	387,636	121,970
구 계	**161,525**	**141,669**	**19,856**	**19,856**	**-**	**126,215**	**106,986**
동구	29,037	24,960	4,077	4,077	-	25,597	21,520
중구	22,439	19,915	2,524	2,524	-	17,767	15,292
서구	48,378	41,602	6,776	6,776	-	37,647	30,871
유성구	42,113	36,989	5,124	5,124	-	29,604	25,048
대덕구	19,558	18,203	1,355	1,355	-	15,598	14,254
울산계	**609,227**	**288,272**	**320,955**	**68,930**	**252,024**	**559,459**	**242,836**
본청	429,532	133,844	295,688	43,663	252,024	410,727	115,682
구 계	**118,068**	**100,912**	**17,156**	**17,156**	**-**	**92,027**	**78,482**
중구	24,454	18,648	5,806	5,806	-	20,291	15,296
남구	46,396	38,644	7,752	7,752	-	34,320	28,533
동구	16,500	14,828	1,672	1,672	-	13,747	12,398
북구	30,718	28,792	1,926	1,926	-	23,668	22,256
군 계	**61,627**	**53,516**	**8,111**	**8,111**	**-**	**56,705**	**48,672**
울주군	61,627	53,516	8,111	8,111	-	56,705	48,671
세종	**159,797**	**75,896**	**83,901**	**33,724**	**50,177**	**159,082**	**75,281**
경기계	**7,722,936**	**3,418,675**	**4,304,261**	**1,118,738**	**3,185,520**	**6,693,091**	**2,618,120**
본청	1,357,200	832,855	524,345	454,957	69,389	721,828	382,733
시 계	**6,146,743**	**2,506,526**	**3,640,217**	**594,600**	**3,045,613**	**5,758,929**	**2,162,202**
수원시	428,988	222,146	206,842	40,729	166,113	405,194	199,833
성남시	420,497	280,791	139,706	50,660	89,046	394,968	255,824
의정부시	170,716	72,214	98,502	14,312	84,190	170,716	72,214
안양시	241,750	71,716	170,034	18,361	151,673	236,181	66,344

(단위 : 백만원)

(B=A-C)			중복계산(C)				
특별회계			계	일반회계	특별회계		
소계	기타	공기업			소계	기타	공기업
34,003	34,003	-	3,117	3,117	-	-	-
404	404	-	2,327	2,327	-	-	-
33,599	33,599	-	790	790	-	-	-
292,482	70,989	221,492	74,733	71,760	2,973	2,323	650
258,362	36,870	221,492	32,511	29,612	2,900	2,250	650
34,120	34,120	-	42,221	42,148	73	73	-
15,894	15,894	-	4,182	4,173	8	8	-
6,999	6,999	-	9,956	9,956	-	-	-
2,310	2,310	-	4,911	4,897	14	14	-
3,943	3,943	-	9,718	9,718	-	-	-
4,974	4,974	-	13,454	13,404	51	51	-
284,895	63,183	221,712	69,553	67,743	1,810	1,303	508
265,666	43,954	221,712	34,243	33,060	1,183	676	508
19,229	19,229	-	35,310	34,683	627	627	-
4,077	4,077	-	3,440	3,440	-	-	-
2,475	2,475	-	4,672	4,623	49	49	-
6,776	6,776	-	10,731	10,731	-	-	-
4,557	4,557	-	12,509	11,941	567	567	-
1,344	1,344	-	3,959	3,948	11	11	-
316,623	64,655	251,967	49,768	45,436	4,332	4,275	57
295,045	43,077	251,968	18,805	18,162	643	586	57
13,545	13,545	-	26,041	22,430	3,611	3,611	-
4,995	4,995	-	4,163	3,352	811	811	-
5,788	5,788	-	12,075	10,112	1,964	1,964	-
1,350	1,350	-	2,753	2,430	323	323	-
1,412	1,412	-	7,050	6,536	513	513	-
8,033	8,033	-	4,922	4,844	78	78	-
8,033	8,033	-	4,922	4,844	78	78	-
83,802	33,724	50,077	715	615	99	-	99
4,074,971	911,152	3,163,816	1,029,845	800,555	229,290	207,586	21,704
339,095	269,707	69,389	635,372	450,122	185,250	185,250	-
3,596,729	572,268	3,024,462	387,811	344,320	43,489	22,336	21,153
205,361	39,248	166,113	23,794	22,312	1,482	1,482	-
139,144	50,099	89,046	25,529	24,967	562	562	-
98,502	14,312	84,190	-	-	-	-	-
169,837	18,164	151,673	5,569	5,371	197	197	-

구분 / 단체별	결산총계(A)					결산순계	
	계	일반회계	특별회계			계	일반회계
			소계	기타	공기업		
부 천 시	252,590	78,205	174,386	47,414	126,971	240,901	67,227
광 명 시	125,223	54,660	70,563	12,916	57,647	93,181	42,327
평 택 시	339,510	85,046	254,464	68,081	186,383	320,310	66,094
동 두 천 시	47,673	17,290	30,383	1,134	29,249	47,673	17,290
안 산 시	260,660	108,730	151,930	17,888	134,042	247,825	96,075
고 양 시	328,412	140,719	187,693	41,354	146,339	305,316	117,851
과 천 시	596,740	22,096	574,645	2,373	572,272	589,492	14,848
구 리 시	84,156	42,092	42,063	4,508	37,556	75,966	34,027
남 양 주 시	250,924	114,468	136,456	29,267	107,189	237,783	101,573
오 산 시	81,797	28,408	53,390	6,993	46,396	76,268	22,898
시 흥 시	273,422	138,836	134,586	11,975	122,610	259,172	124,990
군 포 시	105,319	46,739	58,580	11,838	46,742	101,022	42,442
의 왕 시	107,945	33,167	74,778	9,223	65,554	104,705	29,944
하 남 시	100,951	55,092	45,859	6,406	39,453	90,116	44,390
용 인 시	424,792	222,697	202,095	17,635	184,460	393,725	191,877
파 주 시	246,057	93,560	152,498	46,354	106,143	230,557	78,096
이 천 시	123,802	54,922	68,880	10,714	58,166	104,096	35,433
안 성 시	107,515	50,379	57,136	3,035	54,101	107,515	50,379
김 포 시	191,750	89,006	102,745	32,178	70,567	174,367	71,794
화 성 시	382,631	180,219	202,411	37,079	165,332	339,553	150,366
광 주 시	154,463	68,801	85,662	4,156	81,507	141,579	56,107
양 주 시	129,164	57,180	71,984	9,008	62,976	113,095	45,468
포 천 시	90,251	49,211	41,040	4,281	36,758	83,601	43,345
여 주 시	79,042	28,136	50,906	34,728	16,178	74,052	23,146
군 계	**218,993**	**79,294**	**139,699**	**69,181**	**70,518**	**212,329**	**73,181**
연 천 군	50,335	29,220	21,115	542	20,573	48,970	28,406
가 평 군	41,034	23,725	17,309	329	16,979	38,404	21,095
양 평 군	127,625	26,349	101,275	68,310	32,966	124,955	23,680
강 원 계	**1,312,372**	**878,155**	**434,217**	**106,000**	**328,216**	**1,191,412**	**776,034**
본 청	178,173	152,161	26,011	26,011	-	89,538	81,694
시 계	**692,301**	**421,378**	**270,923**	**30,981**	**239,941**	**669,373**	**398,720**
춘 천 시	121,574	62,453	59,122	6,896	52,226	116,186	57,165
원 주 시	222,263	144,615	77,647	7,644	70,003	215,697	138,050
강 릉 시	115,312	59,282	56,030	2,053	53,977	111,527	55,497
동 해 시	54,025	28,705	25,320	2,126	23,194	51,764	26,537
태 백 시	49,679	40,707	8,972	3,978	4,994	48,287	39,315

(단위 : 백만원)

(B=A-C)			중복계산(C)				
특별회계			계	일반회계	특별회계		
소계	기타	공기업			소계	기타	공기업
173,674	46,952	126,722	11,689	10,978	712	462	249
50,854	12,916	37,938	32,042	12,333	19,709	-	19,709
254,217	67,833	186,383	19,200	18,952	248	248	-
30,383	1,134	29,249	-	-	-	-	-
151,750	17,709	134,042	12,835	12,656	179	179	-
187,465	41,126	146,339	23,096	22,868	228	228	-
574,645	2,373	572,272	7,248	7,248	-	-	-
41,939	4,383	37,556	8,189	8,065	124	124	-
136,210	29,111	107,099	13,140	12,894	246	156	90
53,370	6,974	46,396	5,529	5,509	20	20	-
134,182	11,760	122,422	14,250	13,846	403	216	188
58,580	11,838	46,742	4,297	4,297	-	-	-
74,761	9,206	65,554	3,240	3,223	17	17	-
45,726	6,329	39,397	10,835	10,701	133	77	56
201,848	17,388	184,460	31,067	30,820	247	247	-
152,460	46,317	106,143	15,501	15,463	38	38	-
68,663	10,497	58,166	19,706	19,489	217	217	-
57,136	3,035	54,101	-	-	-	-	-
102,572	32,006	70,567	17,384	17,211	172	172	-
189,187	23,855	165,332	43,078	29,854	13,224	13,224	-
85,473	3,966	81,507	12,884	12,694	190	190	-
67,628	4,728	62,900	16,069	11,713	4,357	4,280	77
40,256	4,281	35,975	6,650	5,866	784	-	784
50,906	34,728	16,178	4,990	4,990	-	-	-
139,148	69,181	69,967	6,664	6,113	551	-	551
20,564	542	20,021	1,365	814	551	-	551
17,309	329	16,979	2,630	2,630	-	-	-
101,275	68,310	32,966	2,669	2,669	-	-	-
415,378	87,330	328,047	120,960	102,121	18,839	18,670	169
7,844	7,844	-	88,635	70,468	18,167	18,167	-
270,653	30,880	239,772	22,928	22,658	270	101	169
59,020	6,795	52,226	5,389	5,287	101	101	-
77,647	7,644	70,003	6,566	6,566	-	-	-
56,030	2,053	53,977	3,785	3,785	-	-	-
25,227	2,126	23,101	2,261	2,168	94	-	94
8,972	3,978	4,994	1,392	1,392	-	-	-

단체별 \ 구분	결산총계(A)					결산순계	
	계	일반회계	특별회계			계	일반회계
			소계	기타	공기업		
속 초 시	52,770	23,228	29,542	3,788	25,754	50,725	21,183
삼 척 시	76,678	62,388	14,290	4,496	9,793	75,188	60,973
군 계	**441,899**	**304,616**	**137,283**	**49,008**	**88,275**	**432,502**	**295,621**
홍 천 군	42,482	25,121	17,361	4,095	13,266	40,699	23,338
횡 성 군	33,076	16,569	16,506	16,506	-	31,704	15,600
영 월 군	61,775	53,213	8,562	3,656	4,906	60,861	52,299
평 창 군	32,126	22,105	10,020	2,111	7,909	31,012	20,992
정 선 군	72,769	62,661	10,108	3,631	6,477	72,284	62,176
철 원 군	29,567	21,217	8,350	68	8,282	29,567	21,217
화 천 군	23,513	19,847	3,665	3,665	-	22,903	19,237
양 구 군	21,323	15,092	6,231	6,231	-	21,147	14,916
인 제 군	59,438	25,437	34,001	4,039	29,962	58,637	24,636
고 성 군	31,051	18,642	12,409	2,551	9,858	30,195	17,786
양 양 군	34,781	24,712	10,070	2,455	7,615	33,495	23,426
충 북 계	**1,134,118**	**657,547**	**476,571**	**97,142**	**379,429**	**1,034,931**	**575,327**
본 청	139,502	116,449	23,053	23,053	-	74,764	68,566
시 계	**702,043**	**360,199**	**341,844**	**30,814**	**311,030**	**681,604**	**339,776**
청 주 시	497,080	273,730	223,350	20,611	202,739	481,147	257,813
충 주 시	138,871	49,009	89,862	7,506	82,356	136,085	46,222
제 천 시	66,092	37,460	28,632	2,697	25,935	64,372	35,740
군 계	**292,573**	**180,899**	**111,674**	**43,275**	**68,399**	**278,563**	**166,984**
보 은 군	22,872	15,170	7,702	7,702	-	22,468	14,766
옥 천 군	27,686	15,849	11,837	3,035	8,802	26,993	15,156
영 동 군	26,426	15,479	10,947	6,403	4,543	26,024	15,078
진 천 군	58,277	32,581	25,697	4,626	21,071	52,222	26,525
괴 산 군	33,655	25,185	8,470	8,470	-	30,907	22,532
음 성 군	73,117	46,588	26,528	3,190	23,339	71,096	44,567
단 양 군	32,456	22,849	9,608	4,016	5,592	32,075	22,468
증 평 군	18,083	7,198	10,885	5,833	5,052	16,777	5,892
충 남 계	**1,245,725**	**657,145**	**588,580**	**160,514**	**428,068**	**1,112,767**	**551,582**
본 청	194,526	155,709	38,817	38,817	-	98,759	85,916
시 계	**811,567**	**349,335**	**462,232**	**87,438**	**374,795**	**780,729**	**319,912**
천 안 시	268,129	100,443	167,685	35,650	132,035	254,463	86,777
공 주 시	46,957	33,359	13,598	676	12,922	41,016	28,790
보 령 시	106,349	51,426	54,922	10,761	44,161	106,349	51,426
아 산 시	134,488	51,560	82,928	19,925	63,004	128,824	45,896

(단위 : 백만원)

(B=A-C)			중복계산(C)				
특별회계			계	일반회계	특별회계		
소계	기타	공기업			소계	기타	공기업
29,542	3,788	25,754	2,045	2,045	-	-	-
14,215	4,496	9,718	1,490	1,415	75	-	75
136,881	48,606	88,275	9,397	8,995	402	402	-
17,361	4,095	13,266	1,783	1,783	-	-	-
16,104	16,104	-	1,372	970	402	402	-
8,562	3,656	4,906	914	914	-	-	-
10,020	2,111	7,909	1,114	1,114	-	-	-
10,108	3,631	6,477	485	485	-	-	-
8,350	68	8,282	-	-	-	-	-
3,665	3,665	-	610	610	-	-	-
6,231	6,231	-	176	176	-	-	-
34,001	4,039	29,962	801	801	-	-	-
12,409	2,551	9,858	856	856	-	-	-
10,070	2,455	7,615	1,286	1,286	-	-	-
459,604	80,175	379,429	99,187	82,220	16,967	16,967	-
6,197	6,197	-	64,738	47,882	16,856	16,856	-
341,828	30,798	311,030	20,439	20,423	16	16	-
223,334	20,595	202,739	15,933	15,917	16	16	-
89,862	7,506	82,356	2,786	2,786	-	-	-
28,632	2,697	25,935	1,720	1,720	-	-	-
111,579	43,180	68,399	14,010	13,915	95	95	-
7,702	7,702	-	405	405	-	-	-
11,837	3,035	8,802	693	693	-	-	-
10,947	6,403	4,543	401	401	-	-	-
25,697	4,626	21,071	6,055	6,055	-	-	-
8,375	8,375	-	2,748	2,653	95	95	-
26,528	3,190	23,339	2,021	2,021	-	-	-
9,608	4,016	5,592	381	381	-	-	-
10,885	5,833	5,052	1,306	1,306	-	-	-
561,185	134,532	426,655	132,958	105,563	27,395	25,982	1,413
12,843	12,843	-	95,767	69,793	25,974	25,974	-
460,817	87,436	373,382	30,838	29,423	1,415	2	1,413
167,685	35,650	132,035	13,666	13,666	-	-	-
12,227	676	11,551	5,940	4,569	1,371	-	1,371
54,922	10,761	44,161	-	-	-	-	-
82,928	19,925	63,004	5,664	5,664	-	-	-

단체별 \ 구분	결산총계(A)					결산순계	
	계	일반회계	특별회계			계	일반회계
			소계	기타	공기업		
서 산 시	73,465	28,459	45,006	13,077	31,929	70,902	25,896
논 산 시	52,114	26,384	25,730	686	25,045	50,402	24,716
계 룡 시	26,055	13,104	12,951	68	12,883	25,157	12,206
당 진 시	104,012	44,600	59,412	6,595	52,816	103,617	44,205
군 계	**239,632**	**152,101**	**87,531**	**34,259**	**53,273**	**233,279**	**145,754**
금 산 군	25,022	14,901	10,121	4,657	5,464	24,099	13,984
부 여 군	47,309	26,258	21,051	12,498	8,553	46,667	25,615
서 천 군	24,709	15,759	8,950	2,536	6,414	23,779	14,830
청 양 군	23,585	19,823	3,761	3,761	-	23,171	19,409
홍 성 군	42,112	26,779	15,333	1,308	14,025	41,049	25,716
예 산 군	36,311	21,812	14,499	5,962	8,537	35,608	21,109
태 안 군	40,585	26,769	13,816	3,537	10,280	38,910	25,093
전 북 계	**1,044,397**	**539,859**	**504,538**	**108,562**	**395,977**	**942,140**	**469,856**
본 청	126,755	87,705	39,050	39,050	-	55,589	47,018
시 계	**682,796**	**276,433**	**406,363**	**34,890**	**371,474**	**659,718**	**253,368**
전 주 시	243,341	82,882	160,459	20,164	140,296	232,160	71,713
군 산 시	148,210	44,300	103,911	9,736	94,175	144,442	40,532
익 산 시	135,378	46,018	89,359	1,670	87,689	132,058	42,699
정 읍 시	59,941	32,063	27,878	2,516	25,362	57,067	29,190
남 원 시	43,402	32,877	10,525	270	10,255	42,543	32,018
김 제 시	52,524	38,293	14,231	534	13,697	51,448	37,217
군 계	**234,846**	**175,721**	**59,125**	**34,622**	**24,503**	**226,833**	**169,470**
완 주 군	61,998	45,103	16,895	7,351	9,544	60,331	43,445
진 안 군	23,931	20,075	3,856	3,856	-	23,888	20,032
무 주 군	18,951	14,753	4,197	4,197	-	17,810	13,612
장 수 군	17,957	14,462	3,495	3,495	-	17,197	13,920
임 실 군	22,892	15,780	7,112	7,112	-	21,300	15,376
순 창 군	21,049	18,594	2,455	2,455	-	20,454	17,999
고 창 군	26,428	21,338	5,089	65	5,024	25,574	20,485
부 안 군	41,642	25,616	16,026	6,091	9,935	40,281	24,600
전 남 계	**1,273,706**	**758,872**	**514,834**	**265,494**	**249,339**	**1,162,190**	**680,007**
본 청	167,637	120,025	47,612	47,612	-	85,979	70,934
시 계	**603,337**	**241,512**	**361,825**	**141,730**	**220,096**	**584,652**	**222,834**
목 포 시	102,645	50,104	52,541	3,453	49,089	100,538	47,996
여 수 시	161,086	62,185	98,900	27,992	70,908	155,645	56,744
순 천 시	119,436	58,338	61,099	4,416	56,682	116,096	55,004

(단위 : 백만원)

(B=A-C)			중복계산(C)				
특별회계			계	일반회계	특별회계		
소계	기타	공기업			소계	기타	공기업
45,006	13,077	31,929	2,563	2,563	-	-	-
25,686	683	25,003	1,712	1,668	44	2	42
12,951	68	12,883	898	898	-	-	-
59,412	6,595	52,816	395	395	-	-	-
87,525	34,253	53,273	6,353	6,347	6	6	-
10,115	4,651	5,464	923	917	6	6	-
21,051	12,498	8,553	643	643	-	-	-
8,950	2,536	6,414	930	930	-	-	-
3,761	3,761	-	414	414	-	-	-
15,333	1,308	14,025	1,064	1,064	-	-	-
14,499	5,962	8,537	704	704	-	-	-
13,816	3,537	10,280	1,675	1,675	-	-	-
472,284	76,317	395,968	102,257	70,003	32,254	32,245	9
8,571	8,571	-	71,166	40,687	30,479	30,479	-
406,350	34,877	371,474	23,078	23,065	13	13	-
160,447	20,151	140,296	11,181	11,168	13	13	-
103,911	9,736	94,175	3,768	3,768	-	-	-
89,359	1,670	87,689	3,320	3,320	-	-	-
27,878	2,516	25,362	2,874	2,874	-	-	-
10,525	270	10,255	859	859	-	-	-
14,231	534	13,697	1,076	1,076	-	-	-
57,363	32,869	24,494	8,013	6,251	1,762	1,753	9
16,886	7,351	9,535	1,667	1,658	9	-	9
3,856	3,856	-	43	43	-	-	-
4,197	4,197	-	1,141	1,141	-	-	-
3,277	3,277	-	760	542	219	219	-
5,924	5,924	-	1,592	403	1,189	1,189	-
2,455	2,455	-	595	595	-	-	-
5,089	65	5,024	854	854	-	-	-
15,681	5,746	9,935	1,361	1,015	345	345	-
482,183	232,850	249,332	111,516	78,865	32,651	32,644	7
15,046	15,046	-	81,658	49,091	32,567	32,567	-
361,818	141,730	220,089	18,685	18,678	7	-	7
52,541	3,453	49,089	2,107	2,107	-	-	-
98,900	27,992	70,908	5,441	5,441	-	-	-
61,091	4,416	56,675	3,341	3,333	7	-	7

단체별 \ 구분	결산총계(A)					결산순계	
	계	일반회계	특별회계			계	일반회계
			소계	기타	공기업		
나 주 시	55,966	34,159	21,806	6,646	15,161	51,581	29,774
광 양 시	164,205	36,726	127,479	99,223	28,256	160,792	33,314
군 계	**502,732**	**397,335**	**105,397**	**76,152**	**29,243**	**491,559**	**386,239**
담 양 군	23,163	19,654	3,509	3,509	-	22,431	18,922
곡 성 군	19,551	16,746	2,806	2,806	-	19,271	16,465
구 례 군	13,088	9,791	3,296	3,296	-	12,860	9,563
고 흥 군	39,163	34,257	4,905	4,905	-	38,667	33,769
보 성 군	23,303	17,896	5,407	5,407	-	22,976	17,569
화 순 군	45,620	30,409	15,212	5,474	9,737	44,443	29,232
장 흥 군	20,308	15,808	4,500	4,500	-	20,308	15,808
강 진 군	17,363	14,681	2,682	2,682	-	16,832	14,152
해 남 군	37,877	30,736	7,141	7,141	-	36,979	29,849
영 암 군	34,002	18,534	15,468	1,296	14,171	32,864	17,396
무 안 군	44,949	33,435	11,514	11,514	-	43,367	31,853
함 평 군	16,932	12,740	4,192	4,192	-	16,451	12,259
영 광 군	30,784	22,960	7,824	2,489	5,335	30,107	22,337
장 성 군	20,158	15,333	4,826	4,826	-	19,598	14,773
완 도 군	26,603	19,877	6,726	6,726	-	26,233	19,508
진 도 군	21,261	18,928	2,333	2,333	-	20,925	18,592
신 안 군	68,606	65,550	3,056	3,056	-	67,247	64,191
경 북 계	**1,717,138**	**1,038,040**	**679,098**	**189,244**	**489,856**	**1,518,047**	**883,361**
본 청	241,082	174,025	67,057	67,057	-	125,880	100,776
시 계	**1,166,291**	**633,637**	**532,654**	**83,836**	**448,820**	**1,093,246**	**561,713**
포 항 시	185,264	86,812	98,452	21,642	76,810	179,671	81,417
경 주 시	137,953	55,737	82,215	13,573	68,643	133,927	51,876
김 천 시	90,205	45,798	44,407	20,009	24,398	88,003	43,643
안 동 시	85,666	43,899	41,768	7,701	34,067	84,014	42,295
구 미 시	175,375	55,408	119,967	10,177	109,790	170,435	50,720
영 주 시	40,997	25,499	15,498	1,149	14,350	39,581	24,133
영 천 시	58,361	38,885	19,476	321	19,156	56,470	37,066
상 주 시	57,706	31,345	26,362	2,503	23,859	56,497	30,235
문 경 시	60,621	49,132	11,490	1,413	10,076	60,081	48,592
경 산 시	274,141	201,122	73,019	5,348	67,671	224,566	151,734
군 계	**309,765**	**230,378**	**79,387**	**38,351**	**41,036**	**298,920**	**220,871**
군 위 군	17,099	13,465	3,634	3,634	-	15,748	13,095
의 성 군	29,640	23,138	6,502	1,302	5,200	28,716	22,356

(단위 : 백만원)

(B=A-C)			중복계산(C)				
특별회계			계	일반회계	특별회계		
소계	기타	공기업			소계	기타	공기업
21,806	6,646	15,161	4,385	4,385	-	-	-
127,479	99,223	28,256	3,412	3,412	-	-	-
105,320	76,075	29,243	11,173	11,096	77	77	-
3,509	3,509	-	732	732	-	-	-
2,806	2,806	-	280	280	-	-	-
3,296	3,296	-	228	228	-	-	-
4,898	4,898	-	496	488	7	7	-
5,407	5,407	-	327	327	-	-	-
15,212	5,474	9,737	1,177	1,177	-	-	-
4,500	4,500	-	-	-	-	-	-
2,679	2,679	-	531	529	3	3	-
7,130	7,130	-	898	887	11	11	-
15,468	1,296	14,171	1,138	1,138	-	-	-
11,514	11,514	-	1,583	1,583	-	-	-
4,192	4,192	-	481	481	-	-	-
7,770	2,436	5,335	677	623	54	54	-
4,826	4,826	-	560	560	-	-	-
6,725	6,725	-	370	368	2	2	-
2,333	2,333	-	336	336	-	-	-
3,056	3,056	-	1,359	1,359	-	-	-
634,686	145,301	489,389	199,091	154,679	44,412	43,943	467
25,104	25,104	-	115,202	73,248	41,953	41,953	-
531,533	83,166	448,371	73,045	71,924	1,121	670	449
98,254	21,535	76,719	5,594	5,395	198	107	91
82,051	13,408	68,643	4,026	3,861	164	164	-
44,360	19,962	24,398	2,203	2,155	47	47	-
41,719	7,652	34,067	1,653	1,604	49	49	-
119,715	10,163	109,553	4,940	4,688	252	14	237
15,447	1,098	14,350	1,417	1,366	51	51	-
19,403	277	19,126	1,891	1,818	73	43	29
26,261	2,402	23,859	1,210	1,109	100	100	-
11,490	1,413	10,076	540	540	-	-	-
72,832	5,253	67,579	49,575	49,388	187	95	92
78,049	37,031	41,018	10,845	9,507	1,338	1,320	18
2,654	2,654	-	1,350	371	980	980	-
6,360	1,170	5,189	924	782	142	131	11

구분 / 단체별	결산총계(A)					결산순계	
	계	일반회계	특별회계			계	일반회계
			소계	기타	공기업		
청 송 군	18,226	14,323	3,903	3,903	-	17,760	13,939
영 양 군	18,314	15,036	3,278	3,278	-	18,180	14,902
영 덕 군	26,942	20,142	6,801	684	6,117	26,557	19,787
청 도 군	17,401	13,751	3,650	3,650	-	16,644	12,994
고 령 군	20,730	18,099	2,632	2,632	-	20,039	17,408
성 주 군	21,376	15,953	5,422	5,422	-	20,261	14,839
칠 곡 군	38,725	19,047	19,678	373	19,305	36,105	16,470
예 천 군	30,354	22,818	7,537	1,676	5,861	29,714	22,222
봉 화 군	19,064	13,414	5,649	5,649	-	19,064	13,414
울 진 군	40,577	30,882	9,696	5,143	4,553	38,816	29,137
울 릉 군	11,315	10,310	1,005	1,005	-	11,315	10,310
경 남 계	**1,861,247**	**803,080**	**1,058,167**	**394,508**	**663,661**	**1,710,197**	**690,019**
본 청	172,396	117,109	55,287	55,287	-	83,933	65,674
시 계	**1,426,570**	**498,741**	**927,829**	**301,868**	**625,963**	**1,373,610**	**445,923**
창 원 시	591,809	184,010	407,798	238,482	169,316	572,955	165,177
진 주 시	281,997	47,418	234,578	41,100	193,478	276,721	42,143
통 영 시	45,910	24,519	21,391	4,875	16,516	44,942	23,551
사 천 시	58,314	31,672	26,641	799	25,842	56,182	29,573
김 해 시	199,030	99,479	99,551	1,513	98,038	189,471	90,009
밀 양 시	53,866	37,445	16,421	191	16,230	51,834	35,413
거 제 시	80,320	31,108	49,212	8,931	40,282	77,337	28,125
양 산 시	115,327	43,090	72,237	5,977	66,261	104,170	31,933
군 계	**262,281**	**187,230**	**75,051**	**37,353**	**37,698**	**252,655**	**178,422**
의 령 군	24,038	13,052	10,986	9,060	1,926	23,226	12,752
함 안 군	29,114	17,150	11,964	3,629	8,335	27,504	15,581
창 녕 군	31,138	18,926	12,212	407	11,805	30,320	18,109
고 성 군	26,983	16,813	10,170	2,660	7,509	25,659	15,550
남 해 군	21,392	15,166	6,226	6,226	-	20,521	14,302
하 동 군	26,600	22,865	3,735	3,735	-	25,299	21,564
산 청 군	18,219	15,206	3,013	3,013	-	17,250	14,237
함 양 군	29,567	25,967	3,599	3,599	-	29,031	25,431
거 창 군	29,306	21,783	7,523	1,741	5,783	28,618	21,095
합 천 군	25,924	20,302	5,623	3,283	2,340	25,227	19,803
제 주	**435,043**	**219,805**	**215,238**	**55,863**	**159,375**	**432,534**	**217,296**

(단위 : 백만원)

(B=A-C)			중복계산(C)				
특별회계			계	일반회계	특별회계		
소계	기타	공기업			소계	기타	공기업
3,822	3,822	-	466	384	82	82	-
3,278	3,278	-	135	135	-	-	-
6,771	654	6,117	385	355	30	30	-
3,650	3,650	-	757	757	-	-	-
2,632	2,632	-	691	691	-	-	-
5,422	5,422	-	1,114	1,114	-	-	-
19,635	330	19,305	2,620	2,578	43	43	-
7,492	1,639	5,854	640	596	44	37	7
5,649	5,649	-	-	-	-	-	-
9,678	5,126	4,553	1,762	1,744	17	17	-
1,005	1,005	-	-	-	-	-	-
1,020,178	356,807	663,373	151,050	113,061	37,989	37,701	288
18,258	18,258	-	88,464	51,435	37,029	37,029	-
927,687	301,758	625,931	52,960	52,818	142	110	32
407,778	238,462	169,316	18,854	18,834	20	20	-
234,578	41,100	193,478	5,275	5,275	-	-	-
21,391	4,875	16,516	968	968	-	-	-
26,609	799	25,810	2,131	2,099	32	-	32
99,461	1,423	98,038	9,560	9,470	90	90	-
16,421	191	16,230	2,032	2,032	-	-	-
49,212	8,931	40,282	2,983	2,983	-	-	-
72,237	5,977	66,261	11,157	11,157	-	-	-
74,233	36,791	37,442	9,626	8,808	818	562	256
10,474	8,548	1,926	812	300	511	511	-
11,923	3,588	8,335	1,610	1,569	41	41	-
12,212	407	11,805	818	818	-	-	-
10,109	2,660	7,448	1,324	1,264	61	-	61
6,220	6,220	-	870	864	6	6	-
3,735	3,735	-	1,301	1,301	-	-	-
3,013	3,013	-	969	969	-	-	-
3,599	3,599	-	536	536	-	-	-
7,523	1,741	5,783	688	688	-	-	-
5,423	3,279	2,145	698	499	199	4	195
215,238	55,863	159,375	2,509	2,509	-	-	-

2. 시·도별 전년대비 징수현황

2-1. 서울

(단위 : 백만원, %)

회계별	구분	2020년(A) 징수액	2020년(A) 구성비	2019년(B) 징수액	2019년(B) 구성비	증감액 (C=A-B)	증감률 (C/B)
총 계		5,378,506	100.0	5,740,007	100.0	-361,501	-6.3
일 반 회 계		2,409,710	100.0	2,654,170	100.0	-244,460	-9.2
경상적수입	소 계	1,504,487	100.0	1,746,151	100.0	-241,664	-13.8
	재산임대수입	136,424	9.1	162,501	9.3	-26,077	-16.0
	사용료수입	235,460	15.7	425,708	24.4	-190,248	-44.7
	수수료수입	304,516	20.2	312,179	17.9	-7,663	-2.5
	사업수입	177,305	11.8	199,627	11.4	-22,322	-11.2
	징수교부금수입	558,526	37.1	524,794	30.1	33,732	6.4
	이자수입	92,256	6.1	121,342	6.9	-29,086	-24.0
임시적수입	소 계	905,223	100.0	908,019	100.0	-2,796	-0.3
	재산매각수입	138,215	15.3	117,638	13.0	20,577	17.5
	부담금	29,133	3.2	52,277	5.8	-23,144	-44.3
	과징금 및 과태료 등	119,227	13.2	121,346	13.4	-2,119	-1.7
	기타수입	517,089	57.1	508,229	56.0	8,860	1.7
	지난년도수입	101,559	11.2	108,529	12.0	-6,970	-6.4
특 별 회 계		2,968,796	100.0	3,085,837	100.0	-117,041	-3.8
기 타 특 별 회 계		1,481,285	100.0	1,517,658	100.0	-36,373	-2.4
경상적수입	소 계	902,562	100.0	937,832	100.0	-35,270	-3.8
	재산임대수입	606,341	67.2	614,917	65.6	-8,576	-1.4
	사용료수입	42,518	4.7	44,787	4.8	-2,269	-5.1
	수수료수입	570	0.1	1,113	0.1	-543	-48.8
	사업수입	232,542	25.8	250,720	26.7	-18,178	-7.3
	징수교부금수입	-	0.0	-	0.0	0	0.0
	이자수입	20,591	2.3	26,295	2.8	-5,704	-21.7
임시적수입	소 계	578,723	100.0	579,826	100.0	-1,103	-0.2
	재산매각수입	58,905	10.2	63,494	11.0	-4,589	-7.2
	부담금	309,388	53.5	304,078	52.4	5,310	1.7
	과징금 및 과태료 등	101,135	17.5	85,418	14.7	15,717	18.4
	기타수입	54,433	9.4	73,276	12.6	-18,843	-25.7
	지난년도수입	54,862	9.5	53,560	9.2	1,302	2.4
공 기 업 특 별 회 계		1,487,511	100.0	1,568,179	100.0	-80,668	-5.1
사 업 수 입		1,390,997	93.5	1,478,108	94.3	-87,111	-5.9
사 업 외 수 입		96,514	6.5	90,071	5.7	6,443	7.2

2-2. 부산

(단위 : 백만원, %)

회계별	구분	2020년(A) 징수액	2020년(A) 구성비	2019년(B) 징수액	2019년(B) 구성비	증감액 (C=A-B)	증감률 (C/B)
총 계		1,632,413	100.0	1,625,871	100.0	6,542	0.4
일 반 회 계		698,263	100.0	637,190	100.0	61,073	9.6
경상적수입	소 계	348,100	100.0	347,151	100.0	949	0.3
	재산임대수입	4,520	1.3	4,607	1.3	-87	-1.9
	사용료수입	74,752	21.5	95,691	27.6	-20,939	-21.9
	수수료수입	104,227	29.9	107,024	30.8	-2,797	-2.6
	사업수입	42,108	12.1	23,099	6.7	19,009	82.3
	징수교부금수입	94,368	27.1	84,883	24.5	9,485	11.2
	이자수입	28,125	8.1	31,847	9.2	-3,722	-11.7
임시적수입	소 계	350,163	100.0	290,039	100.0	60,124	20.7
	재산매각수입	59,437	17.0	47,974	16.5	11,463	23.9
	부담금	40,428	11.5	16,752	5.8	23,676	141.3
	과징금 및 과태료 등	25,268	7.2	26,214	9.0	-946	-3.6
	기타수입	200,226	57.2	168,253	58.0	31,973	19.0
	지난년도수입	24,804	7.1	30,846	10.6	-6,042	-19.6
특 별 회 계		934,150	100.0	988,681	100.0	-54,531	-5.5
기 타 특 별 회 계		259,126	100.0	289,455	100.0	-30,329	-10.5
경상적수입	소 계	116,310	100.0	156,911	100.0	-40,601	-25.9
	재산임대수입	1,886	1.6	2,213	1.4	-327	-14.8
	사용료수입	36,266	31.2	45,701	29.1	-9,435	-20.6
	수수료수입	5	0.0	6	0.0	-1	-16.7
	사업수입	71,862	61.8	92,251	58.8	-20,389	-22.1
	징수교부금수입	817	0.7	10,064	6.4	-9,247	-91.9
	이자수입	5,474	4.7	6,676	4.3	-1,202	-18.0
임시적수입	소 계	142,816	100.0	132,544	100.0	10,272	7.7
	재산매각수입	3,025	2.1	172	0.1	2,853	1,658.7
	부담금	61,281	42.9	61,415	46.3	-134	-0.2
	과징금 및 과태료 등	25,203	17.6	27,474	20.7	-2,271	-8.3
	기타수입	32,736	22.9	12,176	9.2	20,560	168.9
	지난년도수입	20,571	14.4	31,307	23.6	-10,736	-34.3
공 기 업 특 별 회 계		675,024	100.0	699,226	100.0	-24,202	-3.5
사 업 수 입		609,089	90.2	608,627	87.0	462	0.1
사 업 외 수 입		65,935	9.8	90,599	13.0	-24,664	-27.2

2-3. 대구

(단위 : 백만원, %)

회계별	구분	2020년(A) 징수액	2020년(A) 구성비	2019년(B) 징수액	2019년(B) 구성비	증감액 (C=A-B)	증감률 (C/B)
총계		1,072,584	100.0	1,122,072	100.0	-49,488	-4.4
일반회계		506,132	100.0	518,144	100.0	-12,012	-2.3
경상적수입	소계	235,672	100.0	252,116	100.0	-16,444	-6.5
	재산임대수입	7,142	3.0	9,233	3.7	-2,091	-22.6
	사용료수입	44,427	18.9	63,718	25.3	-19,291	-30.3
	수수료수입	75,079	31.9	74,662	29.6	417	0.6
	사업수입	15,737	6.7	7,344	2.9	8,393	114.3
	징수교부금수입	72,899	30.9	72,284	28.7	615	0.9
	이자수입	20,388	8.7	24,875	9.9	-4,487	-18.0
임시적수입	소계	270,460	100.0	266,028	100.0	4,432	1.7
	재산매각수입	72,935	27.0	78,570	29.5	-5,635	-7.2
	부담금	24,114	8.9	36,474	13.7	-12,360	-33.9
	과징금 및 과태료 등	16,722	6.2	18,255	6.9	-1,533	-8.4
	기타수입	140,302	51.9	128,444	48.3	11,858	9.2
	지난년도수입	16,387	6.1	4,285	1.6	12,102	282.4
특별회계		566,452	100.0	603,928	100.0	-37,476	-6.2
기타특별회계		148,643	100.0	155,165	100.0	-6,522	-4.2
경상적수입	소계	14,965	100.0	16,843	100.0	-1,878	-11.2
	재산임대수입	53	0.4	47	0.3	6	12.8
	사용료수입	1,935	12.9	2,193	13.0	-258	-11.8
	수수료수입	28	0.2	29	0.2	-1	-3.4
	사업수입	6,149	41.1	7,166	42.5	-1,017	-14.2
	징수교부금수입	286	1.9	242	1.4	44	18.2
	이자수입	6,514	43.5	7,166	42.5	-652	-9.1
임시적수입	소계	133,678	100.0	138,322	100.0	-4,644	-3.4
	재산매각수입	-	0.0	1,203	0.9	-1,203	-100.0
	부담금	84,219	63.0	81,222	58.7	2,997	3.7
	과징금 및 과태료 등	12,977	9.7	16,790	12.1	-3,813	-22.7
	기타수입	4,106	3.1	17,507	12.7	-13,401	-76.5
	지난년도수입	32,376	24.2	21,600	15.6	10,776	49.9
공기업특별회계		417,809	100.0	448,763	100.0	-30,954	-6.9
사업수입		363,319	87.0	391,484	87.2	-28,165	-7.2
사업외수입		54,490	13.0	57,279	12.8	-2,789	-4.9

2-4. 인천

(단위 : 백만원, %)

회계별	구분	2020년(A) 징수액	2020년(A) 구성비	2019년(B) 징수액	2019년(B) 구성비	증감액 (C=A-B)	증감률 (C/B)
총 계		2,211,622	100.0	2,253,045	100.0	-41,423	-1.8
일 반 회 계		1,015,388	100.0	988,260	100.0	27,128	2.7
경상적수입	소 계	359,728	100.0	384,395	100.0	-24,667	-6.4
	재산임대수입	11,233	3.1	10,658	2.8	575	5.4
	사용료수입	68,024	18.9	98,252	25.6	-30,228	-30.8
	수수료수입	123,314	34.3	113,590	29.6	9,724	8.6
	사업수입	23,122	6.4	18,543	4.8	4,579	24.7
	징수교부금수입	104,297	29.0	109,541	28.5	-5,244	-4.8
	이자수입	29,738	8.3	33,811	8.8	-4,073	-12.0
임시적수입	소 계	655,660	100.0	603,865	100.0	51,795	8.6
	재산매각수입	248,555	37.9	290,374	48.1	-41,819	-14.4
	부담금	143,939	22.0	78,316	13.0	65,623	83.8
	과징금 및 과태료 등	21,433	3.3	22,770	3.8	-1,337	-5.9
	기타수입	220,173	33.6	207,006	34.3	13,167	6.4
	지난년도수입	21,560	3.3	5,399	0.9	16,161	299.3
특 별 회 계		1,196,234	100.0	1,264,785	100.0	-68,551	-5.4
기 타 특 별 회 계		439,013	100.0	371,050	100.0	67,963	18.3
경상적수입	소 계	209,075	100.0	71,954	100.0	137,121	190.6
	재산임대수입	57	0.0	135	0.2	-78	-57.8
	사용료수입	33,569	16.1	9,296	12.9	24,273	261.1
	수수료수입	38	0.0	42	0.1	-4	-9.5
	사업수입	157,028	75.1	38,515	53.5	118,513	307.7
	징수교부금수입	1,153	0.6	2,932	4.1	-1,779	-60.7
	이자수입	17,230	8.2	21,034	29.2	-3,804	-18.1
임시적수입	소 계	229,938	100.0	299,096	100.0	-69,158	-23.1
	재산매각수입	16	0.0	-	0.0	16	0.0
	부담금	150,058	65.3	198,497	66.4	-48,439	-24.4
	과징금 및 과태료 등	19,181	8.3	18,971	6.3	210	1.1
	기타수입	25,299	11.0	58,637	19.6	-33,338	-56.9
	지난년도수입	35,384	15.4	22,991	7.7	12,393	53.9
공 기 업 특 별 회 계		757,221	100.0	893,735	100.0	-136,514	-15.3
사 업 수 입		698,089	92.2	803,967	90.0	-105,878	-13.2
사 업 외 수 입		59,132	7.8	89,768	10.0	-30,636	-34.1

2-5. 광주

(단위 : 백만원, %)

회계별	구분	2020년(A) 징수액	2020년(A) 구성비	2019년(B) 징수액	2019년(B) 구성비	증감액 (C=A-B)	증감률 (C/B)
총 계		602,691	100.0	625,445	100.0	-22,754	-3.6
일 반 회 계		307,237	100.0	298,832	100.0	8,405	2.8
경상적수입	소 계	151,273	100.0	158,074	100.0	-6,801	-4.3
	재 산 임 대 수 입	6,679	4.4	8,049	5.1	-1,370	-17.0
	사 용 료 수 입	21,839	14.4	27,805	17.6	-5,966	-21.5
	수 수 료 수 입	55,536	36.7	52,232	33.0	3,304	6.3
	사 업 수 입	2,416	1.6	5,493	3.5	-3,077	-56.0
	징 수 교 부 금 수 입	46,091	30.5	44,236	28.0	1,855	4.2
	이 자 수 입	18,712	12.4	20,259	12.8	-1,547	-7.6
임시적수입	소 계	155,964	100.0	140,758	100.0	15,206	10.8
	재 산 매 각 수 입	6,899	4.4	9,946	7.1	-3,047	-30.6
	부 담 금	3,317	2.1	12,915	9.2	-9,598	-74.3
	과징금 및 과태료 등	14,649	9.4	12,807	9.1	1,842	14.4
	기 타 수 입	121,339	77.8	90,559	64.3	30,780	34.0
	지 난 년 도 수 입	9,760	6.3	14,531	10.3	-4,771	-32.8
특 별 회 계		295,454	100.0	326,613	100.0	-31,159	-9.5
기 타 특 별 회 계		73,312	100.0	111,181	100.0	-37,869	-34.1
경상적수입	소 계	15,402	100.0	52,757	100.0	-37,355	-70.8
	재 산 임 대 수 입	267	1.7	312	0.6	-45	-14.4
	사 용 료 수 입	14	0.1	-	0.0	14	0.0
	수 수 료 수 입	10	0.1	12	0.0	-2	-16.7
	사 업 수 입	9,530	61.9	46,375	87.9	-36,845	-79.5
	징 수 교 부 금 수 입	73	0.5	93	0.2	-20	-21.5
	이 자 수 입	5,508	35.8	5,965	11.3	-457	-7.7
임시적수입	소 계	57,910	100.0	58,424	100.0	-514	-0.9
	재 산 매 각 수 입	-	0.0	4,909	8.4	-4,909	-100.0
	부 담 금	16,252	28.1	20,480	35.1	-4,228	-20.6
	과징금 및 과태료 등	12,021	20.8	17,749	30.4	-5,728	-32.3
	기 타 수 입	16,458	28.4	2,518	4.3	13,940	553.6
	지 난 년 도 수 입	13,179	22.8	12,768	21.9	411	3.2
공 기 업 특 별 회 계		222,142	100.0	215,432	100.0	6,710	3.1
사 업 수 입		191,448	86.2	187,381	87.0	4,067	2.2
사 업 외 수 입		30,694	13.8	28,051	13.0	2,643	9.4

2-6. 대전

(단위 : 백만원, %)

회계별	구분	2020년(A) 징수액	2020년(A) 구성비	2019년(B) 징수액	2019년(B) 구성비	증감액 (C=A-B)	증감률 (C/B)
총 계		583,404	100.0	592,960	100.0	-9,556	-1.6
일 반 회 계		296,700	100.0	288,518	100.0	8,182	2.8
경상적수입	소 계	161,295	100.0	166,911	100.0	-5,616	-3.4
	재산임대수입	5,072	3.1	8,942	5.4	-3,870	-43.3
	사용료수입	30,070	18.6	33,326	20.0	-3,256	-9.8
	수수료수입	50,373	31.2	49,441	29.6	932	1.9
	사업수입	25,875	16.0	27,480	16.5	-1,605	-5.8
	징수교부금수입	37,895	23.5	36,010	21.6	1,885	5.2
	이자수입	12,010	7.4	11,712	7.0	298	2.5
임시적수입	소 계	135,405	100.0	121,607	100.0	13,798	11.3
	재산매각수입	8,065	6.0	8,645	7.1	-580	-6.7
	부담금	2,890	2.1	3,944	3.2	-1,054	-26.7
	과징금 및 과태료 등	6,805	5.0	7,950	6.5	-1,145	-14.4
	기타수입	110,741	81.8	92,782	76.3	17,959	19.4
	지난년도수입	6,904	5.1	8,286	6.8	-1,382	-16.7
특 별 회 계		286,704	100.0	304,442	100.0	-17,738	-5.8
기 타 특 별 회 계		64,485	100.0	73,900	100.0	-9,415	-12.7
경상적수입	소 계	11,779	100.0	18,696	100.0	-6,917	-37.0
	재산임대수입	802	6.8	774	4.1	28	3.6
	사용료수입	630	5.3	1,068	5.7	-438	-41.0
	수수료수입	11	0.1	14	0.1	-3	-21.4
	사업수입	6,795	57.7	13,296	71.1	-6,501	-48.9
	징수교부금수입	628	5.3	311	1.7	317	101.9
	이자수입	2,913	24.7	3,233	17.3	-320	-9.9
임시적수입	소 계	52,706	100.0	55,204	100.0	-2,498	-4.5
	재산매각수입	153	0.3	-	0.0	153	0.0
	부담금	30,781	58.4	33,528	60.7	-2,747	-8.2
	과징금 및 과태료 등	11,193	21.2	12,266	22.2	-1,073	-8.7
	기타수입	3,224	6.1	1,795	3.3	1,429	79.6
	지난년도수입	7,355	14.0	7,615	13.8	-260	-3.4
공 기 업 특 별 회 계		222,219	100.0	230,542	100.0	-8,323	-3.6
사 업 수 입		200,933	90.4	209,402	90.8	-8,469	-4.0
사 업 외 수 입		21,286	9.6	21,140	9.2	146	0.7

2-7. 울산

(단위 : 백만원, %)

회계별 \ 구분		2020년(A) 징수액	2020년(A) 구성비	2019년(B) 징수액	2019년(B) 구성비	증감액 (C=A-B)	증감률 (C/B)
총 계		609,226	100.0	627,355	100.0	-18,129	-2.9
일 반 회 계		288,272	100.0	280,814	100.0	7,458	2.7
경상적수입	소 계	133,073	100.0	163,954	100.0	-30,881	-18.8
	재 산 임 대 수 입	8,964	6.7	13,775	8.4	-4,811	-34.9
	사 용 료 수 입	25,596	19.2	43,806	26.7	-18,210	-41.6
	수 수 료 수 입	43,402	32.6	41,456	25.3	1,946	4.7
	사 업 수 입	13,419	10.1	15,466	9.4	-2,047	-13.2
	징 수 교 부 금 수 입	30,386	22.8	33,942	20.7	-3,556	-10.5
	이 자 수 입	11,306	8.5	15,509	9.5	-4,203	-27.1
임시적수입	소 계	155,199	100.0	116,860	100.0	38,339	32.8
	재 산 매 각 수 입	42,421	27.3	32,622	27.9	9,799	30.0
	부 담 금	8,511	5.5	1,772	1.5	6,739	380.3
	과징금 및 과태료 등	5,526	3.6	5,708	4.9	-182	-3.2
	기 타 수 입	93,069	60.0	70,721	60.5	22,348	31.6
	지 난 년 도 수 입	5,672	3.7	6,037	5.2	-365	-6.0
특 별 회 계		320,954	100.0	346,541	100.0	-25,587	-7.4
기 타 특 별 회 계		68,930	100.0	73,800	100.0	-4,870	-6.6
경상적수입	소 계	19,949	100.0	15,509	100.0	4,440	28.6
	재 산 임 대 수 입	17	0.1	12	0.1	5	41.7
	사 용 료 수 입	123	0.6	182	1.2	-59	-32.4
	수 수 료 수 입	37	0.2	2,173	14.0	-2,136	-98.3
	사 업 수 입	14,823	74.3	8,899	57.4	5,924	66.6
	징 수 교 부 금 수 입	3,489	17.5	2,988	19.3	501	16.8
	이 자 수 입	1,460	7.3	1,255	8.1	205	16.3
임시적수입	소 계	48,981	100.0	58,291	100.0	-9,310	-16.0
	재 산 매 각 수 입	82	0.2	2,017	3.5	-1,935	-95.9
	부 담 금	31,402	64.1	40,045	68.7	-8,643	-21.6
	과징금 및 과태료 등	6,766	13.8	7,014	12.0	-248	-3.5
	기 타 수 입	5,954	12.2	4,179	7.2	1,775	42.5
	지 난 년 도 수 입	4,777	9.8	5,036	8.6	-259	-5.1
공 기 업 특 별 회 계		252,024	100.0	272,741	100.0	-20,717	-7.6
사 업 수 입		226,153	89.7	222,447	81.6	3,706	1.7
사 업 외 수 입		25,871	10.3	50,294	18.4	-24,423	-48.6

2-8. 세종

(단위 : 백만원, %)

회계별	구분	2020년(A) 징수액	2020년(A) 구성비	2019년(B) 징수액	2019년(B) 구성비	증감액 (C=A-B)	증감률 (C/B)
총 계		159,798	100.0	180,061	100.0	-20,263	-11.3
일 반 회 계		75,896	100.0	70,056	100.0	5,840	8.3
경상적수입	소 계	32,678	100.0	31,020	100.0	1,658	5.3
	재산임대수입	1,834	5.6	1,232	4.0	602	48.9
	사용료수입	17,199	52.6	15,032	48.5	2,167	14.4
	수수료수입	9,173	28.1	8,581	27.7	592	6.9
	사업수입	1,488	4.6	1,512	4.9	-24	-1.6
	징수교부금수입	495	1.5	849	2.7	-354	-41.7
	이자수입	2,489	7.6	3,814	12.3	-1,325	-34.7
임시적수입	소 계	43,218	100.0	39,036	100.0	4,182	10.7
	재산매각수입	503	1.2	5,198	13.3	-4,695	-90.3
	부담금	15,777	36.5	3,310	8.5	12,467	376.6
	과징금 및 과태료 등	2,426	5.6	1,692	4.3	734	43.4
	기타수입	23,477	54.3	27,180	69.6	-3,703	-13.6
	지난년도수입	1,035	2.4	1,656	4.2	-621	-37.5
특 별 회 계		83,902	100.0	110,005	100.0	-26,103	-23.7
기 타 특 별 회 계		33,725	100.0	26,648	100.0	7,077	26.6
경상적수입	소 계	28,844	100.0	8,091	100.0	20,753	256.5
	재산임대수입	2,625	9.1	1,713	21.2	912	53.2
	사용료수입	-	0.0	-	0.0	0	0.0
	수수료수입	-	0.0	-	0.0	0	0.0
	사업수입	23,946	83.0	4,557	56.3	19,389	425.5
	징수교부금수입	-	0.0	-	0.0	0	0.0
	이자수입	2,273	7.9	1,821	22.5	452	24.8
임시적수입	소 계	4,881	100.0	18,557	100.0	-13,676	-73.7
	재산매각수입	-	0.0	-	0.0	0	0.0
	부담금	2,355	48.2	15,315	82.5	-12,960	-84.6
	과징금 및 과태료 등	1,755	36.0	2,096	11.3	-341	-16.3
	기타수입	200	4.1	744	4.0	-544	-73.1
	지난년도수입	571	11.7	402	2.2	169	42.0
공 기 업 특 별 회 계		50,177	100.0	83,357	100.0	-33,180	-39.8
사 업 수 입		46,118	91.9	79,886	95.8	-33,768	-42.3
사 업 외 수 입		4,059	8.1	3,471	4.2	588	16.9

2-9. 경기

(단위 : 백만원, %)

회계별	구분	2020년(A) 징수액	2020년(A) 구성비	2019년(B) 징수액	2019년(B) 구성비	증감액 (C=A-B)	증감률 (C/B)
총 계		7,722,934	100.0	6,976,163	100.0	746,771	10.7
일 반 회 계		3,418,673	100.0	3,133,076	100.0	285,597	9.1
경상적수입	소 계	1,346,812	100.0	1,418,691	100.0	-71,879	-5.1
	재산임대수입	49,908	3.7	64,162	4.5	-14,254	-22.2
	사용료수입	192,770	14.3	331,498	23.4	-138,728	-41.8
	수수료수입	444,005	33.0	420,846	29.7	23,159	5.5
	사업수입	181,675	13.5	82,275	5.8	99,400	120.8
	징수교부금수입	349,122	25.9	345,106	24.3	4,016	1.2
	이자수입	129,332	9.6	174,804	12.3	-45,472	-26.0
임시적수입	소 계	2,071,861	100.0	1,714,385	100.0	357,476	20.9
	재산매각수입	385,203	18.6	191,740	11.2	193,463	100.9
	부담금	542,414	26.2	498,470	29.1	43,944	8.8
	과징금 및 과태료 등	103,489	5.0	112,243	6.5	-8,754	-7.8
	기타수입	902,712	43.6	768,856	44.8	133,856	17.4
	지난년도수입	138,043	6.7	143,076	8.3	-5,033	-3.5
특 별 회 계		4,304,261	100.0	3,843,087	100.0	461,174	12.0
기 타 특 별 회 계		1,118,740	100.0	1,001,219	100.0	117,521	11.7
경상적수입	소 계	318,813	100.0	329,739	100.0	-10,926	-3.3
	재산임대수입	13,610	4.3	16,077	4.9	-2,467	-15.3
	사용료수입	20,330	6.4	19,599	5.9	731	3.7
	수수료수입	1,107	0.3	1,424	0.4	-317	-22.3
	사업수입	242,919	76.2	234,384	71.1	8,535	3.6
	징수교부금수입	5,485	1.7	6,544	2.0	-1,059	-16.2
	이자수입	35,362	11.1	51,711	15.7	-16,349	-31.6
임시적수입	소 계	799,927	100.0	671,480	100.0	128,447	19.1
	재산매각수입	15,165	1.9	27,174	4.0	-12,009	-44.2
	부담금	472,636	59.1	368,417	54.9	104,219	28.3
	과징금 및 과태료 등	93,828	11.7	104,976	15.6	-11,148	-10.6
	기타수입	54,571	6.8	40,312	6.0	14,259	35.4
	지난년도수입	163,727	20.5	130,601	19.4	33,126	25.4
공 기 업 특 별 회 계		3,185,521	100.0	2,841,868	100.0	343,653	12.1
사 업 수 입		2,173,514	68.2	2,322,152	81.7	-148,638	-6.4
사 업 외 수 입		1,012,007	31.8	519,716	18.3	492,291	94.7

2-10. 강원

(단위 : 백만원, %)

회계별	구분	2020년(A) 징수액	2020년(A) 구성비	2019년(B) 징수액	2019년(B) 구성비	증감액 (C=A-B)	증감률 (C/B)
총 계		1,312,371	100.0	1,256,943	100.0	55,428	4.4
일 반 회 계		878,156	100.0	779,189	100.0	98,967	12.7
경상적수입	소 계	245,066	100.0	283,805	100.0	-38,739	-13.6
	재산임대수입	10,613	4.3	12,275	4.3	-1,662	-13.5
	사용료수입	42,126	17.2	57,521	20.3	-15,395	-26.8
	수수료수입	65,959	26.9	66,468	23.4	-509	-0.8
	사업수입	45,500	18.6	55,912	19.7	-10,412	-18.6
	징수교부금수입	31,546	12.9	30,519	10.8	1,027	3.4
	이자수입	49,322	20.1	61,110	21.5	-11,788	-19.3
임시적수입	소 계	633,090	100.0	495,384	100.0	137,706	27.8
	재산매각수입	73,123	11.6	68,193	13.8	4,930	7.2
	부담금	125,607	19.8	60,038	12.1	65,569	109.2
	과징금 및 과태료 등	11,080	1.8	11,179	2.3	-99	-0.9
	기타수입	410,189	64.8	349,853	70.6	60,336	17.2
	지난년도수입	13,091	2.1	6,121	1.2	6,970	113.9
특 별 회 계		434,215	100.0	477,754	100.0	-43,539	-9.1
기 타 특 별 회 계		105,998	100.0	123,230	100.0	-17,232	-14.0
경상적수입	소 계	47,411	100.0	43,260	100.0	4,151	9.6
	재산임대수입	1,270	2.7	1,253	2.9	17	1.4
	사용료수입	23,444	49.4	22,059	51.0	1,385	6.3
	수수료수입	134	0.3	195	0.5	-61	-31.3
	사업수입	18,047	38.1	14,620	33.8	3,427	23.4
	징수교부금수입	101	0.2	168	0.4	-67	-39.9
	이자수입	4,415	9.3	4,965	11.5	-550	-11.1
임시적수입	소 계	58,587	100.0	79,970	100.0	-21,383	-26.7
	재산매각수입	1,463	2.5	24,980	31.2	-23,517	-94.1
	부담금	39,688	67.7	38,017	47.5	1,671	4.4
	과징금 및 과태료 등	5,535	9.4	6,316	7.9	-781	-12.4
	기타수입	7,825	13.4	6,754	8.4	1,071	15.9
	지난년도수입	4,076	7.0	3,903	4.9	173	4.4
공 기 업 특 별 회 계		328,217	100.0	354,524	100.0	-26,307	-7.4
사 업 수 입		294,064	89.6	281,615	79.4	12,449	4.4
사 업 외 수 입		34,153	10.4	72,909	20.6	-38,756	-53.2

2-11. 충북

(단위 : 백만원, %)

회계별	구분	2020년(A) 징수액	2020년(A) 구성비	2019년(B) 징수액	2019년(B) 구성비	증감액 (C=A-B)	증감률 (C/B)
총 계		1,134,116	100.0	960,755	100.0	173,361	18.0
일 반 회 계		657,545	100.0	517,250	100.0	140,295	27.1
경상적수입	소 계	181,482	100.0	201,564	100.0	-20,082	-10.0
	재 산 임 대 수 입	7,986	4.4	8,078	4.0	-92	-1.1
	사 용 료 수 입	29,357	16.2	44,329	22.0	-14,972	-33.8
	수 수 료 수 입	58,445	32.2	54,577	27.1	3,868	7.1
	사 업 수 입	16,507	9.1	21,220	10.5	-4,713	-22.2
	징 수 교 부 금 수 입	29,326	16.2	30,223	15.0	-897	-3.0
	이 자 수 입	39,861	22.0	43,137	21.4	-3,276	-7.6
임시적수입	소 계	476,063	100.0	315,686	100.0	160,377	50.8
	재 산 매 각 수 입	60,617	12.7	26,299	8.3	34,318	130.5
	부 담 금	187,586	39.4	60,558	19.2	127,028	209.8
	과징금 및 과태료 등	8,296	1.7	10,222	3.2	-1,926	-18.8
	기 타 수 입	211,531	44.4	208,926	66.2	2,605	1.2
	지 난 년 도 수 입	8,033	1.7	9,681	3.1	-1,648	-17.0
특 별 회 계		476,571	100.0	443,505	100.0	33,066	7.5
기 타 특 별 회 계		97,142	100.0	111,876	100.0	-14,734	-13.2
경상적수입	소 계	29,886	100.0	42,993	100.0	-13,107	-30.5
	재 산 임 대 수 입	4,136	13.8	14,016	32.6	-9,880	-70.5
	사 용 료 수 입	12,773	42.7	12,758	29.7	15	0.1
	수 수 료 수 입	39	0.1	40	0.1	-1	-2.5
	사 업 수 입	8,653	29.0	11,526	26.8	-2,873	-24.9
	징 수 교 부 금 수 입	111	0.4	199	0.5	-88	-44.2
	이 자 수 입	4,174	14.0	4,454	10.4	-280	-6.3
임시적수입	소 계	67,256	100.0	68,883	100.0	-1,627	-2.4
	재 산 매 각 수 입	14,103	21.0	10,358	15.0	3,745	36.2
	부 담 금	30,195	44.9	35,084	50.9	-4,889	-13.9
	과징금 및 과태료 등	10,212	15.2	10,585	15.4	-373	-3.5
	기 타 수 입	6,524	9.7	6,473	9.4	51	0.8
	지 난 년 도 수 입	6,222	9.3	6,383	9.3	-161	-2.5
공 기 업 특 별 회 계		379,429	100.0	331,629	100.0	47,800	14.4
사 업 수 입		327,423	86.3	287,516	86.7	39,907	13.9
사 업 외 수 입		52,006	13.7	44,113	13.3	7,893	17.9

2-12. 충남

(단위 : 백만원, %)

회계별	구분	2020년(A) 징수액	2020년(A) 구성비	2019년(B) 징수액	2019년(B) 구성비	증감액 (C=A-B)	증감률 (C/B)
총 계		1,245,730	100.0	1,282,612	100.0	-36,882	-2.9
일 반 회 계		657,148	100.0	674,988	100.0	-17,840	-2.6
경상적수입	소 계	243,153	100.0	275,035	100.0	-31,882	-11.6
	재산임대수입	9,139	3.8	10,455	3.8	-1,316	-12.6
	사용료수입	38,553	15.9	57,228	20.8	-18,675	-32.6
	수수료수입	66,558	27.4	63,379	23.0	3,179	5.0
	사업수입	44,863	18.5	47,285	17.2	-2,422	-5.1
	징수교부금수입	47,941	19.7	44,007	16.0	3,934	8.9
	이자수입	36,099	14.8	52,681	19.2	-16,582	-31.5
임시적수입	소 계	413,995	100.0	399,953	100.0	14,042	3.5
	재산매각수입	55,763	13.5	59,503	14.9	-3,740	-6.3
	부담금	27,895	6.7	22,935	5.7	4,960	21.6
	과징금 및 과태료 등	17,677	4.3	18,267	4.6	-590	-3.2
	기타수입	278,104	67.2	277,887	69.5	217	0.1
	지난년도수입	34,556	8.3	21,361	5.3	13,195	61.8
특 별 회 계		588,582	100.0	607,624	100.0	-19,042	-3.1
기 타 특 별 회 계		160,515	100.0	182,713	100.0	-22,198	-12.1
경상적수입	소 계	91,257	100.0	111,984	100.0	-20,727	-18.5
	재산임대수입	445	0.5	994	0.9	-549	-55.2
	사용료수입	6,293	6.9	5,890	5.3	403	6.8
	수수료수입	431	0.5	202	0.2	229	113.4
	사업수입	79,857	87.5	99,627	89.0	-19,770	-19.8
	징수교부금수입	8	0.0	26	0.0	-18	-69.2
	이자수입	4,223	4.6	5,245	4.7	-1,022	-19.5
임시적수입	소 계	69,258	100.0	70,729	100.0	-1,471	-2.1
	재산매각수입	2,989	4.3	8,571	12.1	-5,582	-65.1
	부담금	40,985	59.2	38,248	54.1	2,737	7.2
	과징금 및 과태료 등	8,751	12.6	9,755	13.8	-1,004	-10.3
	기타수입	11,498	16.6	8,557	12.1	2,941	34.4
	지난년도수입	5,035	7.3	5,598	7.9	-563	-10.1
공 기 업 특 별 회 계		428,067	100.0	424,911	100.0	3,156	0.7
사 업 수 입		358,386	83.7	380,671	89.6	-22,285	-5.9
사 업 외 수 입		69,681	16.3	44,240	10.4	25,441	57.5

2-13. 전북

(단위 : 백만원, %)

회계별 \ 구분		2020년(A) 징수액	2020년(A) 구성비	2019년(B) 징수액	2019년(B) 구성비	증감액 (C=A-B)	증감률 (C/B)
총 계		1,044,397	100.0	1,074,519	100.0	-30,122	-2.8
일 반 회 계		539,858	100.0	574,096	100.0	-34,238	-6.0
경상적수입	소 계	212,166	100.0	241,256	100.0	-29,090	-12.1
	재 산 임 대 수 입	5,321	2.5	5,478	2.3	-157	-2.9
	사 용 료 수 입	40,256	19.0	58,905	24.4	-18,649	-31.7
	수 수 료 수 입	60,813	28.7	60,175	24.9	638	1.1
	사 업 수 입	30,399	14.3	33,287	13.8	-2,888	-8.7
	징 수 교 부 금 수 입	30,873	14.6	30,712	12.7	161	0.5
	이 자 수 입	44,504	21.0	52,699	21.8	-8,195	-15.6
임시적수입	소 계	327,692	100.0	332,840	100.0	-5,148	-1.5
	재 산 매 각 수 입	51,229	15.6	58,097	17.5	-6,868	-11.8
	부 담 금	20,650	6.3	21,202	6.4	-552	-2.6
	과징금 및 과태료 등	14,392	4.4	15,861	4.8	-1,469	-9.3
	기 타 수 입	228,683	69.8	215,282	64.7	13,401	6.2
	지 난 년 도 수 입	12,738	3.9	22,398	6.7	-9,660	-43.1
특 별 회 계		504,539	100.0	500,423	100.0	4,116	0.8
기 타 특 별 회 계		108,562	100.0	116,436	100.0	-7,874	-6.8
경상적수입	소 계	30,429	100.0	28,584	100.0	1,845	6.5
	재 산 임 대 수 입	1,537	5.1	1,631	5.7	-94	-5.8
	사 용 료 수 입	18,025	59.2	16,296	57.0	1,729	10.6
	수 수 료 수 입	301	1.0	270	0.9	31	11.5
	사 업 수 입	8,363	27.5	7,654	26.8	709	9.3
	징 수 교 부 금 수 입	13	0.0	16	0.1	-3	-18.8
	이 자 수 입	2,190	7.2	2,717	9.5	-527	-19.4
임시적수입	소 계	78,133	100.0	87,852	100.0	-9,719	-11.1
	재 산 매 각 수 입	4,023	5.1	17,984	20.5	-13,961	-77.6
	부 담 금	46,053	58.9	40,163	45.7	5,890	14.7
	과징금 및 과태료 등	10,309	13.2	8,715	9.9	1,594	18.3
	기 타 수 입	12,152	15.6	13,983	15.9	-1,831	-13.1
	지 난 년 도 수 입	5,596	7.2	7,007	8.0	-1,411	-20.1
공 기 업 특 별 회 계		395,977	100.0	383,987	100.0	11,990	3.1
사 업 수 입		361,034	91.2	350,262	91.2	10,772	3.1
사 업 외 수 입		34,943	8.8	33,725	8.8	1,218	3.6

2-14. 전남

(단위 : 백만원, %)

회계별	구분	2020년(A) 징수액	2020년(A) 구성비	2019년(B) 징수액	2019년(B) 구성비	증감액 (C=A-B)	증감률 (C/B)
총 계		1,273,707	100.0	1,201,830	100.0	71,877	6.0
일 반 회 계		758,871	100.0	685,193	100.0	73,678	10.8
경상적수입	소 계	241,714	100.0	281,005	100.0	-39,291	-14.0
	재산임대수입	11,447	4.7	10,296	3.7	1,151	11.2
	사용료수입	48,968	20.3	70,685	25.2	-21,717	-30.7
	수수료수입	55,517	23.0	53,971	19.2	1,546	2.9
	사업수입	24,095	10.0	28,242	10.1	-4,147	-14.7
	징수교부금수입	34,424	14.2	34,618	12.3	-194	-0.6
	이자수입	67,263	27.8	83,193	29.6	-15,930	-19.1
임시적수입	소 계	517,157	100.0	404,188	100.0	112,969	27.9
	재산매각수입	52,074	10.1	27,783	6.9	24,291	87.4
	부담금	48,512	9.4	53,078	13.1	-4,566	-8.6
	과징금 및 과태료 등	13,713	2.7	15,326	3.8	-1,613	-10.5
	기타수입	388,431	75.1	298,702	73.9	89,729	30.0
	지난년도수입	14,427	2.8	9,299	2.3	5,128	55.1
특 별 회 계		514,836	100.0	516,637	100.0	-1,801	-0.3
기 타 특 별 회 계		265,497	100.0	288,294	100.0	-22,797	-7.9
경상적수입	소 계	167,438	100.0	191,694	100.0	-24,256	-12.7
	재산임대수입	2,116	1.3	2,551	1.3	-435	-17.1
	사용료수입	49,016	29.3	52,894	27.6	-3,878	-7.3
	수수료수입	250	0.1	296	0.2	-46	-15.5
	사업수입	110,618	66.1	128,554	67.1	-17,936	-14.0
	징수교부금수입	33	0.0	36	0.0	-3	-8.3
	이자수입	5,405	3.2	7,363	3.8	-1,958	-26.6
임시적수입	소 계	98,059	100.0	96,600	100.0	1,459	1.5
	재산매각수입	24,525	25.0	14,342	14.8	10,183	71.0
	부담금	45,113	46.0	54,801	56.7	-9,688	-17.7
	과징금 및 과태료 등	8,386	8.6	10,641	11.0	-2,255	-21.2
	기타수입	10,687	10.9	11,214	11.6	-527	-4.7
	지난년도수입	9,348	9.5	5,602	5.8	3,746	66.9
공 기 업 특 별 회 계		249,339	100.0	228,343	100.0	20,996	9.2
사 업 수 입		218,752	87.7	206,262	90.3	12,490	6.1
사 업 외 수 입		30,587	12.3	22,081	9.7	8,506	38.5

2-15. 경북

(단위 : 백만원, %)

회계별	구분	2020년(A) 징수액	2020년(A) 구성비	2019년(B) 징수액	2019년(B) 구성비	증감액 (C=A-B)	증감률 (C/B)
총계		1,717,136	100.0	1,587,871	100.0	129,265	8.1
일반회계		1,038,040	100.0	918,669	100.0	119,371	13.0
경상적수입	소계	291,575	100.0	321,305	100.0	-29,730	-9.3
	재산임대수입	14,303	4.9	16,134	5.0	-1,831	-11.3
	사용료수입	52,030	17.8	82,498	25.7	-30,468	-36.9
	수수료수입	65,786	22.6	63,559	19.8	2,227	3.5
	사업수입	33,705	11.6	35,599	11.1	-1,894	-5.3
	징수교부금수입	44,464	15.2	46,096	14.3	-1,632	-3.5
	이자수입	81,287	27.9	77,419	24.1	3,868	5.0
임시적수입	소계	746,465	100.0	597,364	100.0	149,101	25.0
	재산매각수입	109,422	14.7	128,775	21.6	-19,353	-15.0
	부담금	106,974	14.3	71,035	11.9	35,939	50.6
	과징금 및 과태료 등	17,936	2.4	18,939	3.2	-1,003	-5.3
	기타수입	498,215	66.7	365,734	61.2	132,481	36.2
	지난년도수입	13,918	1.9	12,881	2.2	1,037	8.1
특별회계		679,096	100.0	669,202	100.0	9,894	1.5
기타특별회계		189,242	100.0	161,285	100.0	27,957	17.3
경상적수입	소계	70,638	100.0	73,118	100.0	-2,480	-3.4
	재산임대수입	705	1.0	784	1.1	-79	-10.1
	사용료수입	24,906	35.3	27,459	37.6	-2,553	-9.3
	수수료수입	16,542	23.4	14,820	20.3	1,722	11.6
	사업수입	16,493	23.3	18,760	25.7	-2,267	-12.1
	징수교부금수입	1,987	2.8	1,252	1.7	735	58.7
	이자수입	10,005	14.2	10,043	13.7	-38	-0.4
임시적수입	소계	118,604	100.0	88,167	100.0	30,437	34.5
	재산매각수입	20,012	16.9	3,686	4.2	16,326	442.9
	부담금	54,512	46.0	54,060	61.3	452	0.8
	과징금 및 과태료 등	9,309	7.8	12,155	13.8	-2,846	-23.4
	기타수입	25,489	21.5	22,992	26.1	2,497	10.9
	지난년도수입	9,282	7.8	-4,726	-5.4	14,008	-296.4
공기업특별회계		489,854	100.0	507,917	100.0	-18,063	-3.6
사업수입		433,205	88.4	456,867	89.9	-23,662	-5.2
사업외수입		56,649	11.6	51,050	10.1	5,599	11.0

2-16. 경남

(단위 : 백만원, %)

회계별	구분	2020년(A) 징수액	2020년(A) 구성비	2019년(B) 징수액	2019년(B) 구성비	증감액 (C=A-B)	증감률 (C/B)
총 계		1,861,252	100.0	1,888,663	100.0	-27,411	-1.5
일 반 회 계		803,083	100.0	866,119	100.0	-63,036	-7.3
경상적수입	소 계	358,572	100.0	401,381	100.0	-42,809	-10.7
	재산임대수입	12,793	3.6	14,081	3.5	-1,288	-9.1
	사용료수입	77,180	21.5	104,308	26.0	-27,128	-26.0
	수수료수입	108,457	30.2	106,859	26.6	1,598	1.5
	사업수입	30,653	8.5	33,523	8.4	-2,870	-8.6
	징수교부금수입	62,909	17.5	65,813	16.4	-2,904	-4.4
	이자수입	66,580	18.6	76,797	19.1	-10,217	-13.3
임시적수입	소 계	444,511	100.0	464,738	100.0	-20,227	-4.4
	재산매각수입	44,908	10.1	45,663	9.8	-755	-1.7
	부담금	63,810	14.4	96,160	20.7	-32,350	-33.6
	과징금 및 과태료 등	26,502	6.0	28,695	6.2	-2,193	-7.6
	기타수입	278,697	62.7	274,866	59.1	3,831	1.4
	지난년도수입	30,594	6.9	19,354	4.2	11,240	58.1
특 별 회 계		1,058,169	100.0	1,022,544	100.0	35,625	3.5
기 타 특 별 회 계		394,508	100.0	389,803	100.0	4,705	1.2
경상적수입	소 계	85,504	100.0	212,401	100.0	-126,897	-59.7
	재산임대수입	6,571	7.7	7,321	3.4	-750	-10.2
	사용료수입	18,890	22.1	18,635	8.8	255	1.4
	수수료수입	1,455	1.7	1,507	0.7	-52	-3.5
	사업수입	46,692	54.6	173,009	81.5	-126,317	-73.0
	징수교부금수입	686	0.8	593	0.3	93	15.7
	이자수입	11,210	13.1	11,336	5.3	-126	-1.1
임시적수입	소 계	309,004	100.0	177,402	100.0	131,602	74.2
	재산매각수입	302	0.1	639	0.4	-337	-52.7
	부담금	63,097	20.4	68,287	38.5	-5,190	-7.6
	과징금 및 과태료 등	11,894	3.8	12,321	6.9	-427	-3.5
	기타수입	211,883	68.6	81,737	46.1	130,146	159.2
	지난년도수입	21,828	7.1	14,418	8.1	7,410	51.4
공 기 업 특 별 회 계		663,661	100.0	632,741	100.0	30,920	4.9
사 업 수 입		607,799	91.6	575,947	91.0	31,852	5.5
사 업 외 수 입		55,862	8.4	56,794	9.0	-932	-1.6

2-17. 제주

(단위 : 백만원, %)

회계별 \ 구분		2020년(A) 징수액	2020년(A) 구성비	2019년(B) 징수액	2019년(B) 구성비	증감액 (C=A-B)	증감률 (C/B)
총 계		435,044	100.0	391,691	100.0	43,353	11.1
일 반 회 계		219,806	100.0	186,802	100.0	33,004	17.7
경상적수입	소 계	112,466	100.0	116,285	100.0	-3,819	-3.3
	재산임대수입	174	0.2	154	0.1	20	13.0
	사용료수입	21,919	19.5	31,485	27.1	-9,566	-30.4
	수수료수입	47,712	42.4	48,022	41.3	-310	-0.6
	사업수입	29,135	25.9	22,464	19.3	6,671	29.7
	징수교부금수입	2,419	2.2	2,193	1.9	226	10.3
	이자수입	11,107	9.9	11,967	10.3	-860	-7.2
임시적수입	소 계	107,340	100.0	70,517	100.0	36,823	52.2
	재산매각수입	-	0.0	7	0.0	-7	-100.0
	부담금	3,483	3.2	183	0.3	3,300	1,803.3
	과징금 및 과태료 등	13,043	12.2	8,510	12.1	4,533	53.3
	기타수입	85,507	79.7	56,267	79.8	29,240	52.0
	지난년도수입	5,307	4.9	5,550	7.9	-243	-4.4
특 별 회 계		215,238	100.0	204,889	100.0	10,349	5.1
기 타 특 별 회 계		55,863	100.0	49,560	100.0	6,303	12.7
경상적수입	소 계	31,158	100.0	31,160	100.0	-2	0.0
	재산임대수입	3,023	9.7	3,927	12.6	-904	-23.0
	사용료수입	12,253	39.3	14,768	47.4	-2,515	-17.0
	수수료수입	-	0.0	-	0.0	0	0.0
	사업수입	14,676	47.1	11,285	36.2	3,391	30.0
	징수교부금수입	-	0.0	-	0.0	0	0.0
	이자수입	1,206	3.9	1,180	3.8	26	2.2
임시적수입	소 계	24,705	100.0	18,400	100.0	6,305	34.3
	재산매각수입	3,174	12.8	2,349	12.8	825	35.1
	부담금	4,036	16.3	2,834	15.4	1,202	42.4
	과징금 및 과태료 등	4,602	18.6	5,190	28.2	-588	-11.3
	기타수입	1,481	6.0	2,065	11.2	-584	-28.3
	지난년도수입	11,412	46.2	5,962	32.4	5,450	91.4
공 기 업 특 별 회 계		159,375	100.0	155,329	100.0	4,046	2.6
사 업 수 입		120,863	75.8	114,782	73.9	6,081	5.3
사 업 외 수 입		38,512	24.2	40,547	26.1	-2,035	-5.0

3. 자치단체 항별 징수현황

3-1. 자치단체별 징수현황

(단위 : 백만원, %)

구분 / 단체별	최종예산액 (A)	징수결정액 (B)	징수액 (C)	불납결손액 (D)	미수납액(E=B-C-D)			징수율	
					미수납액 (E=F+G)	체납액(F)	납기미도래액 (G)	(C/A)	(C/B)
합 계	**29,524,332**	**35,861,020**	**29,996,931**	**313,521**	**5,550,568**	**4,932,670**	**617,884**	**101.6**	**83.6**
서 울 계	**6,131,766**	**6,873,269**	**5,378,508**	**65,259**	**1,429,502**	**1,338,898**	**90,605**	**87.7**	**78.3**
본 청	4,399,012	3,841,517	3,542,398	3,847	295,271	289,103	6,168	80.5	92.2
구 계	**1,732,754**	**3,031,752**	**1,836,110**	**61,412**	**1,134,230**	**1,049,795**	**84,437**	**106.0**	**60.6**
종 로 구	78,179	127,215	80,445	4,889	41,881	39,883	1,998	102.9	63.2
중 구	91,325	168,455	84,512	2,024	81,919	80,037	1,882	92.5	50.2
용 산 구	58,738	90,732	56,474	2,121	32,138	31,361	777	96.1	62.2
성 동 구	74,375	109,842	68,354	1,313	40,175	37,950	2,225	91.9	62.2
광 진 구	86,947	114,844	86,229	2,456	26,158	25,668	490	99.2	75.1
동 대 문 구	59,778	114,628	72,871	1,822	39,935	39,148	788	121.9	63.6
중 랑 구	56,370	88,343	56,813	1,306	30,224	29,820	404	100.8	64.3
성 북 구	50,651	126,247	63,340	860	62,047	48,388	13,659	125.1	50.2
강 북 구	36,994	66,157	40,878	1,933	23,346	22,845	501	110.5	61.8
도 봉 구	36,493	55,414	35,163	868	19,383	18,948	435	96.4	63.5
노 원 구	65,410	103,506	68,077	893	34,536	33,917	619	104.1	65.8
은 평 구	57,280	104,525	63,586	1,034	39,905	36,714	3,191	111.0	60.8
서 대 문 구	46,783	88,260	55,489	557	32,214	30,634	1,580	118.6	62.9
마 포 구	73,021	106,694	82,010	1,298	23,386	22,493	893	112.3	76.9
양 천 구	62,811	94,888	66,674	1,769	26,445	26,092	353	106.2	70.3
강 서 구	68,131	114,711	75,991	4,107	34,613	33,221	1,392	111.5	66.2
구 로 구	56,057	121,195	61,797	13,598	45,800	45,122	678	110.2	51.0
금 천 구	36,625	67,412	41,036	1,005	25,371	25,371	-	112.0	60.9
영 등 포 구	83,254	176,469	90,661	4,001	81,806	52,122	29,684	108.9	51.4
동 작 구	59,830	106,878	56,498	578	49,801	32,144	17,657	94.4	52.9
관 악 구	51,259	103,536	62,145	772	40,619	39,938	681	121.2	60.0
서 초 구	105,773	181,693	101,016	4,559	76,118	74,935	1,184	95.5	55.6
강 남 구	156,742	301,129	170,505	3,785	126,840	124,795	2,045	108.8	56.6
송 파 구	117,641	182,280	123,577	2,735	55,968	55,365	604	105.0	67.8
강 동 구	62,287	116,699	71,969	1,129	43,601	42,884	717	115.5	61.7
부 산 계	**1,592,635**	**1,996,309**	**1,632,414**	**23,585**	**340,310**	**315,658**	**24,652**	**102.5**	**81.8**
본 청	1,146,035	1,220,087	1,157,033	2,078	60,976	60,976	-	101.0	94.8
구 계	**395,396**	**699,637**	**419,904**	**20,286**	**259,447**	**237,246**	**22,201**	**106.2**	**60.0**
중 구	12,518	32,161	11,695	963	19,504	18,307	1,197	93.4	36.4
서 구	13,182	23,240	14,259	1,324	7,657	7,657	-	108.2	61.4
동 구	15,822	25,937	16,883	1,005	8,049	7,968	81	106.7	65.1
영 도 구	14,112	21,456	14,890	413	6,153	6,044	109	105.5	69.4

(단위 : 백만원, %)

구분 / 단체별	최종예산액 (A)	징수결정액 (B)	징수액 (C)	불납결손액 (D)	미수납액(E=B-C-D)			징수율	
					미수납액 (E=F+G)	체납액(F)	납기미도래액 (G)	(C/A)	(C/B)
부 산 진 구	40,098	71,358	48,643	1,924	20,791	19,980	811	121.3	68.2
동 래 구	22,567	50,437	27,943	1,971	20,522	19,711	811	123.8	55.4
남 구	24,600	47,018	26,716	2,649	17,653	17,653	-	108.6	56.8
북 구	25,105	44,858	26,323	436	18,099	17,948	151	104.9	58.7
해 운 대 구	70,861	110,602	70,366	3,746	36,491	25,259	11,232	99.3	63.6
사 하 구	30,558	53,347	32,580	1,013	19,755	19,323	432	106.6	61.1
금 정 구	29,044	39,995	28,358	1,003	10,634	10,422	212	97.6	70.9
강 서 구	35,201	78,710	34,164	487	44,059	40,852	3,206	97.1	43.4
연 제 구	17,881	30,595	20,234	1,142	9,218	8,991	227	113.2	66.1
수 영 구	18,380	33,235	19,966	1,376	11,893	8,797	3,096	108.6	60.1
사 상 구	25,467	36,688	26,884	834	8,971	8,334	636	105.6	73.3
군 계	**51,204**	**76,585**	**55,477**	**1,221**	**19,887**	**17,436**	**2,451**	**108.3**	**72.4**
기 장 군	51,204	76,585	55,477	1,221	19,887	17,436	2,451	108.3	72.4
대 구 계	**1,037,544**	**1,194,745**	**1,072,582**	**12,591**	**109,572**	**74,879**	**34,694**	**103.4**	**89.8**
본 청	738,573	805,469	756,654	579	48,236	18,719	29,517	102.4	93.9
구 계	**261,194**	**335,886**	**271,119**	**11,054**	**53,713**	**49,563**	**4,150**	**103.8**	**80.7**
중 구	28,697	34,790	29,673	466	4,651	4,651	-	103.4	85.3
동 구	39,348	51,612	39,906	1,993	9,713	8,857	856	101.4	77.3
서 구	23,353	34,033	24,749	1,441	7,843	7,739	104	106.0	72.7
남 구	14,445	21,286	16,293	1,051	3,941	3,876	66	112.8	76.5
북 구	42,210	58,303	43,977	2,083	12,243	10,625	1,618	104.2	75.4
수 성 구	62,836	73,076	64,364	1,991	6,721	5,807	914	102.4	88.1
달 서 구	50,305	62,786	52,157	2,029	8,600	8,008	592	103.7	83.1
군 계	**37,777**	**53,390**	**44,809**	**958**	**7,623**	**6,597**	**1,027**	**118.6**	**83.9**
달 성 군	37,777	53,390	44,809	958	7,624	6,597	1,027	118.6	83.9
인 천 계	**2,385,300**	**2,819,647**	**2,211,621**	**21,168**	**586,858**	**533,974**	**52,881**	**92.7**	**78.4**
본 청	1,834,244	1,979,197	1,618,009	1,848	359,340	332,157	27,183	88.2	81.8
구 계	**458,504**	**718,242**	**492,436**	**18,619**	**207,187**	**190,373**	**16,810**	**107.4**	**68.6**
중 구	56,274	99,136	60,311	1,658	37,166	33,057	4,109	107.2	60.8
동 구	10,219	16,817	10,973	225	5,618	5,480	138	107.4	65.2
남 구	40,505	70,551	44,683	2,614	23,253	21,124	2,129	110.3	63.3
연 수 구	42,447	69,670	46,436	2,944	20,290	16,352	3,938	109.4	66.7
남 동 구	60,003	104,295	62,896	4,997	36,401	35,226	1,175	104.8	60.3
부 평 구	66,568	100,739	71,596	1,491	27,651	27,386	265	107.6	71.1
계 양 구	44,903	70,157	50,431	1,962	17,764	16,655	1,110	112.3	71.9
서 구	137,585	186,877	145,110	2,728	39,039	35,093	3,946	105.5	77.7

(단위 : 백만원, %)

구분 / 단체별	최종예산액 (A)	징수결정액 (B)	징수액 (C)	불납결손액 (D)	미수납액(E=B-C-D)			징수율	
					미수납액 (E=F+G)	체납액(F)	납기미도래액 (G)	(C/A)	(C/B)
군 계	**92,552**	**122,208**	**101,176**	**701**	**20,331**	**11,444**	**8,888**	**109.3**	**82.8**
강 화 군	44,862	59,325	49,322	531	9,472	4,211	5,262	109.9	83.1
옹 진 군	47,690	62,883	51,854	170	10,859	7,233	3,626	108.7	82.5
광 주 계	**576,526**	**712,381**	**602,692**	**11,087**	**98,602**	**90,092**	**8,508**	**104.5**	**84.6**
본 청	396,737	417,275	394,079	250	22,945	19,727	3,219	99.3	94.4
구 계	**179,789**	**295,106**	**208,613**	**10,837**	**75,656**	**70,365**	**5,289**	**116.0**	**70.7**
동 구	30,882	39,787	32,924	1,029	5,834	5,652	182	106.6	82.8
서 구	33,686	62,610	42,905	2,662	17,042	15,481	1,561	127.4	68.5
남 구	18,849	33,955	23,031	831	10,093	9,781	312	122.2	67.8
북 구	44,867	65,140	48,183	1,574	15,383	14,535	848	107.4	74.0
광 산 구	51,505	93,614	61,570	4,741	27,302	24,916	2,386	119.5	65.8
대 전 계	**551,511**	**673,804**	**583,404**	**6,857**	**83,543**	**79,543**	**3,999**	**105.8**	**86.6**
본 청	404,418	455,129	421,879	2,087	31,162	30,004	1,158	104.3	92.7
구 계	**147,093**	**218,675**	**161,525**	**4,770**	**52,380**	**49,539**	**2,841**	**109.8**	**73.9**
동 구	26,740	42,856	29,037	713	13,106	12,442	664	108.6	67.8
중 구	20,374	32,750	22,439	1,503	8,807	8,777	30	110.1	68.5
서 구	43,098	63,631	48,378	595	14,658	13,295	1,363	112.3	76.0
유 성 구	39,614	52,734	42,113	1,138	9,483	8,976	508	106.3	79.9
대 덕 구	17,267	26,704	19,558	821	6,325	6,049	276	113.3	73.2
울 산 계	**557,830**	**696,715**	**609,227**	**3,287**	**84,201**	**71,711**	**12,489**	**109.2**	**87.4**
본 청	398,213	451,183	429,532	337	21,314	13,632	7,682	107.9	95.2
구 계	**108,794**	**169,352**	**118,068**	**2,505**	**48,779**	**45,718**	**3,061**	**108.5**	**69.7**
중 구	24,077	38,319	24,454	688	13,177	11,984	1,193	101.6	63.8
남 구	39,781	66,344	46,396	794	19,154	18,820	334	116.6	69.9
동 구	15,326	25,357	16,500	826	8,031	7,922	109	107.7	65.1
북 구	29,610	39,332	30,718	197	8,417	6,992	1,425	103.7	78.1
군 계	**50,823**	**76,180**	**61,627**	**445**	**14,108**	**12,361**	**1,746**	**121.3**	**80.9**
울 주 군	50,823	76,180	61,627	445	14,108	12,361	1,746	121.3	80.9
세 종	**129,585**	**172,525**	**159,797**	**770**	**11,958**	**10,459**	**1,498**	**123.3**	**92.6**
경 기 계	**7,442,130**	**9,331,697**	**7,722,934**	**84,632**	**1,524,131**	**1,318,731**	**205,401**	**103.8**	**82.8**
본 청	1,236,286	1,657,133	1,357,200	799	299,135	294,710	4,425	109.8	81.9
시 계	**6,010,587**	**7,434,016**	**6,146,740**	**81,423**	**1,205,853**	**1,007,011**	**198,841**	**102.3**	**82.7**
수 원 시	412,858	494,527	428,988	3,468	62,071	56,415	5,656	103.9	86.7
성 남 시	421,841	478,135	420,497	3,505	54,133	49,983	4,150	99.7	87.9
의 정 부 시	176,183	209,368	170,716	1,943	36,709	34,537	2,172	96.9	81.5
안 양 시	231,742	268,659	241,750	2,051	24,858	22,446	2,412	104.3	90.0

(단위 : 백만원, %)

구분 / 단체별	최종예산액 (A)	징수결정액 (B)	징수액 (C)	불납결손액 (D)	미수납액(E=B-C-D)			징수율	
					미수납액 (E=F+G)	체납액(F)	납기미도래액 (G)	(C/A)	(C/B)
부 천 시	246,554	302,268	252,590	3,569	46,108	43,553	2,555	102.4	83.6
광 명 시	130,212	151,036	125,223	1,266	24,547	22,446	2,101	96.2	82.9
평 택 시	337,243	413,903	339,510	8,246	66,147	53,694	12,453	100.7	82.0
동 두 천 시	49,245	57,879	47,673	188	10,019	10,019	-	96.8	82.4
안 산 시	285,795	325,152	260,660	5,014	59,478	57,229	2,249	91.2	80.2
고 양 시	322,799	435,824	328,412	12,521	94,891	86,580	8,311	101.7	75.4
과 천 시	613,209	602,108	596,740	457	4,911	4,840	71	97.3	99.1
구 리 시	85,705	132,732	84,156	2,810	45,766	20,064	25,702	98.2	63.4
남 양 주 시	240,818	363,278	250,924	3,942	108,412	99,003	9,409	104.2	69.1
오 산 시	76,919	97,076	81,797	451	14,828	11,590	3,239	106.3	84.3
시 흥 시	270,931	322,478	273,422	3,737	45,320	44,626	694	100.9	84.8
군 포 시	79,205	119,709	105,319	957	13,433	13,433	-	133.0	88.0
의 왕 시	126,881	137,042	107,945	226	28,871	5,403	23,468	85.1	78.8
하 남 시	98,036	126,541	100,951	3,570	22,020	20,593	1,426	103.0	79.8
용 인 시	394,645	516,564	424,792	6,459	85,313	67,761	17,552	107.6	82.2
파 주 시	233,437	286,184	246,057	1,744	38,383	34,374	4,009	105.4	86.0
이 천 시	113,798	160,266	123,802	3,061	33,403	29,685	3,718	108.8	77.2
안 성 시	89,650	127,570	107,515	1,361	18,694	13,312	5,382	119.9	84.3
김 포 시	180,276	238,252	191,750	3,682	42,819	27,417	15,402	106.4	80.5
화 성 시	370,550	483,846	382,631	1,268	99,947	92,447	7,500	103.3	79.1
광 주 시	142,032	201,973	154,463	1,888	45,623	30,679	14,943	108.8	76.5
양 주 시	128,335	153,317	129,164	1,527	22,625	15,410	7,215	100.6	84.2
포 천 시	77,825	127,586	90,251	1,825	35,510	29,626	5,884	116.0	70.7
여 주 시	73,863	100,743	79,042	687	21,014	9,846	11,168	107.0	78.5
군 계	**195,257**	**240,548**	**218,994**	**2,410**	**19,144**	**17,010**	**2,135**	**112.2**	**91.0**
연 천 군	41,342	55,217	50,335	627	4,255	4,079	176	121.8	91.2
가 평 군	37,771	46,822	41,034	734	5,054	4,600	455	108.6	87.6
양 평 군	116,144	138,509	127,625	1,049	9,835	8,331	1,504	109.9	92.1
강 원 계	**1,233,659**	**1,423,849**	**1,312,375**	**9,410**	**102,064**	**89,651**	**12,412**	**106.4**	**92.2**
본 청	177,833	180,895	178,173	42	2,680	1,320	1,359	100.2	98.5
시 계	**654,818**	**774,164**	**692,301**	**7,105**	**74,758**	**68,380**	**6,379**	**105.7**	**89.4**
춘 천 시	115,482	133,561	121,574	1,533	10,453	9,143	1,310	105.3	91.0
원 주 시	221,044	270,170	222,263	2,640	45,267	42,357	2,911	100.6	82.3
강 릉 시	100,112	124,427	115,312	1,439	7,676	6,625	1,051	115.2	92.7
동 해 시	53,374	57,026	54,025	256	2,745	2,377	368	101.2	94.7
태 백 시	51,324	51,824	49,679	479	1,666	1,635	31	96.8	95.9

(단위 : 백만원, %)

구분 / 단체별	최종예산액 (A)	징수결정액 (B)	징수액 (C)	불납결손액 (D)	미수납액(E=B-C-D)			징수율	
					미수납액 (E=F+G)	체납액(F)	납기미도래액 (G)	(C/A)	(C/B)
속 초 시	48,493	58,048	52,770	481	4,797	4,456	342	108.8	90.9
삼 척 시	64,989	79,108	76,678	277	2,153	1,787	366	118.0	96.9
군 계	**401,008**	**468,790**	**441,901**	**2,263**	**24,626**	**19,951**	**4,674**	**110.2**	**94.3**
홍 천 군	38,087	46,426	42,482	487	3,457	2,548	909	111.5	91.5
횡 성 군	31,617	38,171	33,076	288	4,807	2,411	2,396	104.6	86.7
영 월 군	61,063	63,152	61,775	287	1,090	1,034	56	101.2	97.8
평 창 군	26,111	34,283	32,126	265	1,893	1,630	263	123.0	93.7
정 선 군	69,740	76,401	72,769	226	3,407	3,174	232	104.3	95.2
철 원 군	26,732	31,020	29,567	185	1,269	1,123	146	110.6	95.3
화 천 군	21,992	24,304	23,513	40	751	662	89	106.9	96.7
양 구 군	26,166	22,935	21,323	82	1,529	1,457	72	81.5	93.0
인 제 군	50,540	63,003	59,438	61	3,503	3,503	-	117.6	94.3
고 성 군	26,663	32,529	31,051	239	1,239	1,109	129	116.5	95.5
양 양 군	22,297	36,566	34,781	103	1,682	1,300	382	156.0	95.1
충 북 계	**1,040,368**	**1,252,953**	**1,134,117**	**8,970**	**109,866**	**95,630**	**14,236**	**109.0**	**90.5**
본 청	120,669	149,303	139,502	36	9,765	4,227	5,538	115.6	93.4
시 계	**664,098**	**772,780**	**702,043**	**6,275**	**64,462**	**58,712**	**5,750**	**105.7**	**90.8**
청 주 시	475,320	544,589	497,080	5,220	42,289	37,673	4,616	104.6	91.3
충 주 시	129,586	150,614	138,871	617	11,126	10,457	669	107.2	92.2
제 천 시	59,192	77,577	66,092	438	11,047	10,582	465	111.7	85.2
군 계	**255,601**	**330,870**	**292,572**	**2,659**	**35,639**	**32,691**	**2,948**	**114.5**	**88.4**
보 은 군	19,910	26,365	22,872	322	3,171	2,697	474	114.9	86.8
옥 천 군	26,881	30,552	27,686	126	2,741	2,600	140	103.0	90.6
영 동 군	23,686	34,034	26,426	231	7,377	6,520	856	111.6	77.6
진 천 군	53,448	63,169	58,277	167	4,725	4,222	503	109.0	92.3
괴 산 군	21,218	36,454	33,655	189	2,610	2,610	-	158.6	92.3
음 성 군	64,633	84,385	73,117	608	10,660	9,753	908	113.1	86.6
단 양 군	29,049	35,040	32,456	850	1,733	1,690	43	111.7	92.6
증 평 군	16,776	20,871	18,083	166	2,622	2,599	24	107.8	86.6
충 남 계	**1,133,778**	**1,434,330**	**1,245,728**	**8,496**	**180,106**	**163,507**	**16,599**	**109.9**	**86.9**
본 청	179,153	201,891	194,526	205	7,159	4,604	2,555	108.6	96.4
시 계	**734,630**	**961,389**	**811,569**	**6,243**	**143,577**	**131,387**	**12,191**	**110.5**	**84.4**
천 안 시	262,308	322,924	268,129	2,460	52,335	47,167	5,168	102.2	83.0
공 주 시	36,439	52,256	46,957	426	4,873	3,971	902	128.9	89.9
보 령 시	96,737	118,312	106,349	206	11,758	11,758	-	109.9	89.9
아 산 시	119,166	162,124	134,488	1,385	26,251	23,220	3,032	112.9	83.0

(단위 : 백만원, %)

구분 / 단체별	최종예산액 (A)	징수결정액 (B)	징수액 (C)	불납결손액 (D)	미수납액(E=B-C-D)			징수율	
					미수납액 (E=F+G)	체납액(F)	납기미도래액 (G)	(C/A)	(C/B)
서 산 시	70,275	85,136	73,465	186	11,485	10,642	843	104.5	86.3
논 산 시	46,963	65,699	52,114	489	13,096	12,678	417	111.0	79.3
계 룡 시	25,010	28,567	26,055	10	2,501	2,344	158	104.2	91.2
당 진 시	77,732	126,371	104,012	1,081	21,278	19,607	1,671	133.8	82.3
군 계	**219,995**	**271,050**	**239,633**	**2,048**	**29,369**	**27,516**	**1,853**	**108.9**	**88.4**
금 산 군	21,190	31,013	25,022	670	5,322	4,840	482	118.1	80.7
부 여 군	40,857	52,748	47,309	195	5,244	4,963	281	115.8	89.7
서 천 군	23,098	28,145	24,709	37	3,398	3,175	223	107.0	87.8
청 양 군	21,549	25,774	23,585	9	2,181	2,083	98	109.4	91.5
홍 성 군	38,057	48,098	42,112	52	5,934	5,425	509	110.7	87.6
예 산 군	34,068	40,419	36,311	409	3,699	3,530	168	106.6	89.8
태 안 군	41,176	44,853	40,585	676	3,592	3,500	92	98.6	90.5
전 북 계	**973,849**	**1,166,131**	**1,044,399**	**8,057**	**113,675**	**104,661**	**9,012**	**107.2**	**89.6**
본 청	123,163	131,446	126,755	16	4,674	3,598	1,076	102.9	96.4
시 계	**641,260**	**783,010**	**682,796**	**7,176**	**93,038**	**86,416**	**6,620**	**106.5**	**87.2**
전 주 시	231,519	279,715	243,341	3,278	33,096	31,737	1,359	105.1	87.0
군 산 시	137,063	174,791	148,210	1,465	25,115	21,679	3,436	108.1	84.8
익 산 시	127,491	153,322	135,378	1,065	16,879	16,399	480	106.2	88.3
정 읍 시	51,535	70,536	59,941	260	10,335	9,656	679	116.3	85.0
남 원 시	43,323	47,106	43,402	421	3,283	3,192	90	100.2	92.1
김 제 시	50,329	57,540	52,524	687	4,329	3,753	576	104.4	91.3
군 계	**209,426**	**251,675**	**234,848**	**865**	**15,962**	**14,647**	**1,316**	**112.1**	**93.3**
완 주 군	49,341	67,412	61,998	133	5,282	4,755	526	125.7	92.0
진 안 군	23,347	25,276	23,931	52	1,293	1,285	8	102.5	94.7
무 주 군	16,175	20,070	18,951	200	919	816	103	117.2	94.4
장 수 군	18,313	18,662	17,957	37	668	634	34	98.1	96.2
임 실 군	22,220	24,836	22,892	24	1,920	1,920	-	103.0	92.2
순 창 군	20,006	22,831	21,049	12	1,770	1,737	33	105.2	92.2
고 창 군	22,419	27,759	26,428	9	1,323	987	335	117.9	95.2
부 안 군	37,605	44,829	41,642	398	2,790	2,513	277	110.7	92.9
전 남 계	**1,107,141**	**1,442,435**	**1,273,706**	**7,067**	**161,662**	**134,636**	**27,024**	**115.0**	**88.3**
본 청	139,671	171,709	167,637	29	4,043	1,147	2,896	120.0	97.6
시 계	**543,070**	**709,971**	**603,338**	**4,257**	**102,376**	**88,622**	**13,755**	**111.1**	**85.0**
목 포 시	96,268	145,556	102,645	705	42,206	41,680	526	106.6	70.5
여 수 시	141,895	174,384	161,086	1,237	12,061	10,134	1,927	113.5	92.4
순 천 시	114,643	153,250	119,436	1,099	32,715	22,009	10,706	104.2	77.9

(단위 : 백만원, %)

구분 / 단체별	최종예산액 (A)	징수결정액 (B)	징수액 (C)	불납결손액 (D)	미수납액(E=B-C-D)			징수율	
					미수납액 (E=F+G)	체납액(F)	납기미도래액 (G)	(C/A)	(C/B)
나 주 시	44,800	64,816	55,966	696	8,155	8,007	148	124.9	86.3
광 양 시	145,464	171,965	164,205	520	7,240	6,792	448	112.9	95.5
군 계	**424,400**	**560,755**	**502,731**	**2,781**	**55,243**	**44,867**	**10,373**	**118.5**	**89.7**
담 양 군	18,443	24,696	23,163	-	1,533	1,533	-	125.6	93.8
곡 성 군	18,950	20,545	19,551	44	950	809	141	103.2	95.2
구 례 군	13,020	14,289	13,088	95	1,106	1,056	51	100.5	91.6
고 흥 군	27,219	49,669	39,163	57	10,450	2,687	7,763	143.9	78.8
보 성 군	19,177	25,125	23,303	7	1,814	1,744	70	121.5	92.7
화 순 군	43,634	49,302	45,620	383	3,299	3,146	153	104.6	92.5
장 흥 군	17,133	23,151	20,308	106	2,736	2,736	-	118.5	87.7
강 진 군	16,816	19,207	17,363	118	1,725	1,725	-	103.3	90.4
해 남 군	25,161	40,953	37,877	369	2,707	2,543	164	150.5	92.5
영 암 군	27,612	38,385	34,002	227	4,156	4,030	126	123.1	88.6
무 안 군	38,643	52,446	44,949	560	6,937	6,135	802	116.3	85.7
함 평 군	15,999	21,564	16,932	187	4,445	4,445	-	105.8	78.5
영 광 군	25,249	32,374	30,784	106	1,484	1,484	-	121.9	95.1
장 성 군	17,855	23,239	20,158	55	3,025	2,936	89	112.9	86.7
완 도 군	22,751	29,097	26,603	39	2,456	2,311	145	116.9	91.4
진 도 군	17,020	24,639	21,261	340	3,037	3,010	27	124.9	86.3
신 안 군	59,718	72,074	68,606	88	3,380	2,537	842	114.9	95.2
경 북 계	**1,519,067**	**1,973,639**	**1,717,134**	**22,906**	**233,599**	**210,602**	**22,996**	**113.0**	**87.0**
본 청	193,657	251,145	241,082	54	10,009	9,871	138	124.5	96.0
시 계	**1,056,877**	**1,372,238**	**1,166,289**	**21,205**	**184,744**	**164,612**	**20,131**	**110.4**	**85.0**
포 항 시	179,137	214,073	185,264	1,312	27,497	26,291	1,206	103.4	86.5
경 주 시	130,752	179,529	137,953	1,242	40,335	35,354	4,981	105.5	76.8
김 천 시	62,230	98,173	90,205	379	7,589	7,210	378	145.0	91.9
안 동 시	82,561	98,890	85,666	1,188	12,036	11,668	367	103.8	86.6
구 미 시	166,273	221,089	175,375	5,460	40,253	39,343	910	105.5	79.3
영 주 시	36,536	48,851	40,997	1,009	6,844	6,640	205	112.2	83.9
영 천 시	39,752	71,573	58,361	294	12,919	9,996	2,923	146.8	81.5
상 주 시	40,263	64,946	57,706	1,259	5,981	5,822	159	143.3	88.9
문 경 시	61,743	74,927	60,621	32	14,273	6,021	8,253	98.2	80.9
경 산 시	257,630	300,187	274,141	9,030	17,016	16,267	749	106.4	91.3
군 계	**268,533**	**350,256**	**309,763**	**1,647**	**38,846**	**36,119**	**2,727**	**115.4**	**88.4**
군 위 군	13,861	18,806	17,099	17	1,690	1,668	22	123.4	90.9
의 성 군	24,700	40,123	29,640	2	10,481	10,320	161	120.0	73.9

(단위 : 백만원, %)

구분 / 단체별	최종예산액 (A)	징수결정액 (B)	징수액 (C)	불납결손액 (D)	미수납액(E=B-C-D)			징수율	
					미수납액 (E=F+G)	체납액(F)	납기미도래액 (G)	(C/A)	(C/B)
청 송 군	15,609	18,729	18,226	100	404	404	-	116.8	97.3
영 양 군	10,452	19,229	18,314	16	899	833	66	175.2	95.2
영 덕 군	25,951	30,575	26,942	214	3,419	2,773	646	103.8	88.1
청 도 군	13,756	19,561	17,401	61	2,099	1,714	386	126.5	89.0
고 령 군	12,803	22,940	20,730	688	1,522	1,522	-	161.9	90.4
성 주 군	18,527	25,679	21,376	115	4,188	4,188	-	115.4	83.2
칠 곡 군	34,627	43,516	38,725	330	4,461	3,815	645	111.8	89.0
예 천 군	39,858	33,887	30,354	-	3,532	3,426	106	76.2	89.6
봉 화 군	9,201	20,060	19,064	54	942	868	74	207.2	95.0
울 진 군	38,281	44,665	40,577	50	4,038	3,823	215	106.0	90.8
울 릉 군	10,907	12,486	11,315	-	1,171	765	406	103.7	90.6
경 남 계	**1,678,240**	**2,117,181**	**1,861,250**	**17,241**	**238,690**	**217,744**	**20,942**	**110.9**	**87.9**
본 청	144,352	191,235	172,396	240	18,598	7,439	11,159	119.4	90.1
시 계	**1,304,717**	**1,632,457**	**1,426,573**	**13,636**	**192,248**	**184,431**	**7,815**	**109.3**	**87.4**
창 원 시	565,063	641,781	591,809	4,792	45,180	45,067	113	104.7	92.2
진 주 시	190,242	315,810	281,997	1,353	32,460	31,817	643	148.2	89.3
통 영 시	42,680	57,039	45,910	318	10,810	10,810	-	107.6	80.5
사 천 시	55,168	65,713	58,314	1,008	6,391	5,656	735	105.7	88.7
김 해 시	195,912	244,171	199,030	3,003	42,138	39,421	2,717	101.6	81.5
밀 양 시	52,642	65,742	53,866	249	11,628	11,233	394	102.3	81.9
거 제 시	87,628	101,473	80,320	1,632	19,520	18,361	1,159	91.7	79.2
양 산 시	115,382	140,728	115,327	1,281	24,120	22,066	2,054	100.0	82.0
군 계	**229,171**	**293,489**	**262,281**	**3,365**	**27,843**	**25,874**	**1,968**	**114.4**	**89.4**
의 령 군	21,922	26,052	24,038	-	2,014	2,005	8	109.7	92.3
함 안 군	25,095	36,463	29,114	392	6,957	6,223	734	116.0	79.8
창 녕 군	29,760	35,616	31,138	357	4,121	4,121	-	104.6	87.4
고 성 군	22,209	31,007	26,983	803	3,220	2,614	607	121.5	87.0
남 해 군	17,183	22,821	21,392	371	1,058	1,030	29	124.5	93.7
하 동 군	23,699	28,269	26,600	293	1,376	1,331	45	112.2	94.1
산 청 군	18,219	19,941	18,219	202	1,520	1,450	69	100.0	91.4
함 양 군	25,269	31,610	29,567	100	1,943	1,877	66	117.0	93.5
거 창 군	20,986	32,453	29,306	769	2,378	2,324	54	139.6	90.3
합 천 군	24,829	29,257	25,924	78	3,255	2,899	356	104.4	88.6
제 주	**433,403**	**579,410**	**435,043**	**2,138**	**142,230**	**82,294**	**59,936**	**100.4**	**75.1**

3-1-1. 자치단체 일반회계 징수현황

(단위 : 백만원, %)

구분 / 단체별	최종예산액 (A)	징수결정액 (B)	징수액 (C)	불납결손액 (D)	미수납액(E=B-C-D)			징수율	
					미수납액 (E=F+G)	체납액(F)	납기미도래액 (G)	(C/A)	(C/B)
합 계	**14,265,537**	**17,788,531**	**14,568,776**	**227,591**	**2,992,164**	**2,542,590**	**449,564**	**102.1**	**81.9**
서 울 계	**3,150,381**	**3,325,921**	**2,409,709**	**50,096**	**866,116**	**779,177**	**86,938**	**76.5**	**72.5**
본 청	1,704,505	972,597	856,690	2,370	113,536	110,114	3,421	50.3	88.1
구 계	**1,445,876**	**2,353,324**	**1,553,019**	**47,726**	**752,579**	**669,063**	**83,517**	**107.4**	**66.0**
종 로 구	65,862	99,541	68,054	3,828	27,659	25,661	1,998	103.3	68.4
중 구	75,563	115,028	71,021	1,728	42,278	40,397	1,882	94.0	61.7
용 산 구	48,564	74,058	46,580	1,040	26,438	25,678	760	95.9	62.9
성 동 구	62,999	87,316	57,237	1,077	29,003	26,777	2,225	90.9	65.6
광 진 구	80,179	100,816	79,428	2,163	19,226	18,736	490	99.1	78.8
동 대 문 구	52,168	87,647	64,063	1,557	22,027	21,239	788	122.8	73.1
중 랑 구	48,095	67,734	49,338	688	17,708	17,304	404	102.6	72.8
성 북 구	42,955	108,112	54,918	849	52,345	38,688	13,657	127.9	50.8
강 북 구	31,127	50,785	34,600	519	15,666	15,185	481	111.2	68.1
도 봉 구	31,337	43,525	29,760	670	13,095	12,769	325	95.0	68.4
노 원 구	58,268	83,689	59,676	768	23,245	22,864	381	102.4	71.3
은 평 구	51,041	85,447	57,379	933	27,135	23,944	3,191	112.4	67.2
서 대 문 구	39,954	72,858	48,641	481	23,737	22,157	1,580	121.7	66.8
마 포 구	51,434	76,036	59,948	485	15,603	14,710	893	116.6	78.8
양 천 구	52,503	72,977	55,375	1,025	16,577	16,290	287	105.5	75.9
강 서 구	56,985	90,870	62,912	3,381	24,577	23,185	1,392	110.4	69.2
구 로 구	47,814	99,514	54,451	13,323	31,741	31,066	675	113.9	54.7
금 천 구	31,020	53,692	35,698	739	17,256	17,256	-	115.1	66.5
영 등 포 구	65,988	138,135	73,316	1,326	63,494	33,942	29,552	111.1	53.1
동 작 구	52,117	85,654	48,991	318	36,345	18,855	17,490	94.0	57.2
관 악 구	41,128	79,443	53,022	750	25,671	25,073	598	128.9	66.7
서 초 구	88,320	133,462	85,244	4,477	43,741	42,621	1,119	96.5	63.9
강 남 구	119,781	213,802	136,968	3,179	73,655	71,627	2,028	114.3	64.1
송 파 구	100,116	143,122	106,973	1,336	34,812	34,208	604	106.8	74.7
강 동 구	50,558	90,061	59,426	1,086	29,548	28,831	717	117.5	66.0
부 산 계	**670,191**	**920,710**	**698,264**	**18,495**	**203,951**	**179,422**	**24,526**	**104.2**	**75.8**
본 청	302,572	334,701	311,322	1,406	21,973	21,973	-	102.9	93.0
구 계	**329,603**	**526,401**	**344,866**	**16,057**	**165,478**	**143,399**	**22,075**	**104.6**	**65.5**
중 구	7,734	14,915	6,440	635	7,841	6,643	1,197	83.3	43.2
서 구	9,912	17,866	11,096	1,092	5,677	5,677	-	111.9	62.1
동 구	11,607	18,606	12,531	922	5,153	5,071	81	108.0	67.3
영 도 구	11,961	17,260	12,700	375	4,185	4,077	109	106.2	73.6

(단위 : 백만원, %)

구분 / 단체별	최종예산액 (A)	징수결정액 (B)	징수액 (C)	불납결손액 (D)	미수납액(E=B-C-D)			징수율	
					미수납액 (E=F+G)	체납액(F)	납기미도래액 (G)	(C/A)	(C/B)
부 산 진 구	28,094	42,303	31,044	1,461	9,797	8,988	809	110.5	73.4
동 래 구	19,648	34,201	24,812	1,425	7,964	7,154	810	126.3	72.5
남 구	20,472	38,282	23,017	2,489	12,776	12,776	-	112.4	60.1
북 구	20,840	29,978	21,666	171	8,141	7,991	150	104.0	72.3
해 운 대 구	64,066	91,046	62,875	3,380	24,790	13,560	11,230	98.1	69.1
사 하 구	25,773	39,161	27,468	840	10,852	10,423	429	106.6	70.1
금 정 구	24,862	32,683	24,343	885	7,455	7,280	175	97.9	74.5
강 서 구	33,194	73,202	31,897	433	40,872	37,666	3,206	96.1	43.6
연 제 구	13,718	20,645	15,926	619	4,101	3,920	181	116.1	77.1
수 영 구	16,107	26,777	17,379	737	8,661	5,565	3,096	107.9	64.9
사 상 구	21,615	29,476	21,672	593	7,211	6,608	602	100.3	73.5
군 계	**38,016**	**59,608**	**42,076**	**1,032**	**16,500**	**14,050**	**2,451**	**110.7**	**70.6**
기 장 군	38,016	59,608	42,076	1,032	16,500	14,050	2,451	110.7	70.6
대 구 계	**467,805**	**569,553**	**506,133**	**10,234**	**53,186**	**48,121**	**5,070**	**108.2**	**88.9**
본 청	190,528	218,900	214,174	337	4,389	4,068	321	112.4	97.8
구 계	**239,681**	**297,482**	**247,368**	**8,939**	**41,175**	**37,457**	**3,722**	**103.2**	**83.2**
중 구	28,617	34,653	29,577	425	4,651	4,651	-	103.4	85.4
동 구	35,426	44,132	35,674	1,643	6,816	5,960	856	100.7	80.8
서 구	23,310	33,773	24,490	1,441	7,842	7,738	104	105.1	72.5
남 구	12,984	17,448	14,493	233	2,723	2,657	66	111.6	83.1
북 구	34,169	46,774	35,510	1,872	9,393	7,775	1,618	103.9	75.9
수 성 구	58,834	66,675	60,183	1,540	4,952	4,243	709	102.3	90.3
달 서 구	46,341	54,027	47,441	1,785	4,802	4,433	369	102.4	87.8
군 계	**37,596**	**53,171**	**44,591**	**958**	**7,622**	**6,596**	**1,027**	**118.6**	**83.9**
달 성 군	37,596	53,171	44,591	958	7,623	6,596	1,027	118.6	83.9
인 천 계	**970,362**	**1,221,859**	**1,015,388**	**16,598**	**189,873**	**167,039**	**22,835**	**104.6**	**83.1**
본 청	570,058	590,847	579,075	1,476	10,296	8,948	1,348	101.6	98.0
구 계	**339,389**	**548,125**	**369,141**	**14,560**	**164,424**	**151,774**	**12,651**	**108.8**	**67.3**
중 구	51,464	90,399	56,236	1,577	32,586	28,477	4,109	109.3	62.2
동 구	9,795	15,221	10,376	198	4,647	4,509	138	105.9	68.2
남 구	35,531	57,996	39,635	2,193	16,168	14,189	1,979	111.6	68.3
연 수 구	36,487	58,853	40,202	2,393	16,257	16,101	156	110.2	68.3
남 동 구	52,877	83,317	54,339	3,380	25,598	24,461	1,137	102.8	65.2
부 평 구	59,498	87,035	63,851	1,014	22,170	21,911	259	107.3	73.4
계 양 구	39,466	58,799	44,038	1,453	13,309	12,253	1,056	111.6	74.9
서 구	54,271	96,505	60,464	2,352	33,689	29,873	3,817	111.4	62.7

(단위 : 백만원, %)

구분 / 단체별	최종예산액 (A)	징수결정액 (B)	징수액 (C)	불납결손액 (D)	미수납액(E=B-C-D)			징수율	
					미수납액 (E=F+G)	체납액(F)	납기미도래액 (G)	(C/A)	(C/B)
군 계	**60,915**	**82,887**	**67,172**	**562**	**15,153**	**6,317**	**8,836**	**110.3**	**81.0**
강 화 군	44,575	58,300	48,917	392	8,991	3,781	5,210	109.7	83.9
옹 진 군	16,340	24,587	18,255	170	6,162	2,536	3,626	111.7	74.2
광 주 계	**273,851**	**372,127**	**307,237**	**10,372**	**54,518**	**46,241**	**8,275**	**112.2**	**82.6**
본 청	126,306	138,305	132,817	126	5,362	2,144	3,219	105.2	96.0
구 계	**147,545**	**233,822**	**174,420**	**10,246**	**49,156**	**44,097**	**5,056**	**118.2**	**74.6**
동 구	15,721	21,042	17,021	892	3,128	2,946	182	108.3	80.9
서 구	27,518	46,579	35,906	2,587	8,086	6,524	1,561	130.5	77.1
남 구	15,920	27,608	20,707	645	6,256	5,944	312	130.1	75.0
북 구	41,037	55,601	44,240	1,542	9,818	9,203	615	107.8	79.6
광 산 구	47,349	82,992	56,546	4,580	21,866	19,480	2,386	119.4	68.1
대 전 계	**277,869**	**342,642**	**296,699**	**4,032**	**41,911**	**37,966**	**3,943**	**106.8**	**86.6**
본 청	150,154	170,630	155,030	1,971	13,630	12,474	1,155	103.2	90.9
구 계	**127,715**	**172,012**	**141,669**	**2,061**	**28,282**	**25,492**	**2,788**	**110.9**	**82.4**
동 구	22,664	32,151	24,960	548	6,642	5,978	664	110.1	77.6
중 구	17,400	24,052	19,915	243	3,893	3,893	-	114.5	82.8
서 구	35,645	49,212	41,602	313	7,296	5,939	1,357	116.7	84.5
유 성 구	35,833	43,722	36,989	573	6,160	5,667	493	103.2	84.6
대 덕 구	16,173	22,875	18,203	384	4,289	4,015	274	112.6	79.6
울 산 계	**263,571**	**347,231**	**288,272**	**2,605**	**56,354**	**50,248**	**6,105**	**109.4**	**83.0**
본 청	126,151	138,907	133,844	53	5,009	3,566	1,443	106.1	96.4
구 계	**93,390**	**141,614**	**100,912**	**2,148**	**38,554**	**35,637**	**2,917**	**108.1**	**71.3**
중 구	18,015	28,635	18,648	584	9,403	8,211	1,193	103.5	65.1
남 구	32,939	53,213	38,644	644	13,925	13,673	251	117.3	72.6
동 구	14,065	22,560	14,828	723	7,009	6,927	82	105.4	65.7
북 구	28,371	37,206	28,792	197	8,217	6,826	1,391	101.5	77.4
군 계	**44,030**	**66,710**	**53,516**	**404**	**12,790**	**11,045**	**1,745**	**121.5**	**80.2**
울 주 군	44,030	66,710	53,516	404	12,790	11,045	1,745	121.5	80.2
세 종	**69,331**	**84,621**	**75,896**	**417**	**8,307**	**6,946**	**1,362**	**109.5**	**89.7**
경 기 계	**3,222,634**	**4,295,325**	**3,418,675**	**63,055**	**813,595**	**631,593**	**182,005**	**106.1**	**79.6**
본 청	781,435	850,577	832,855	432	17,290	13,669	3,621	106.6	97.9
시 계	**2,370,285**	**3,346,426**	**2,506,526**	**60,213**	**779,687**	**603,402**	**176,289**	**105.7**	**74.9**
수 원 시	213,979	265,119	222,146	2,036	40,938	35,903	5,034	103.8	83.8
성 남 시	277,131	317,746	280,791	2,033	34,922	30,771	4,150	101.3	88.4
의 정 부 시	69,022	92,552	72,214	815	19,523	17,535	1,988	104.6	78.0
안 양 시	68,769	88,125	71,716	1,431	14,979	12,646	2,332	104.3	81.4

(단위 : 백만원, %)

구분 / 단체별	최종예산액 (A)	징수결정액 (B)	징수액 (C)	불납결손액 (D)	미수납액(E=B-C-D)			징수율	
					미수납액 (E=F+G)	체납액(F)	납기미도래액 (G)	(C/A)	(C/B)
부 천 시	66,657	102,075	78,205	2,228	21,642	19,251	2,391	117.3	76.6
광 명 시	50,471	69,772	54,660	470	14,643	12,736	1,907	108.3	78.3
평 택 시	77,495	134,433	85,046	7,239	42,149	29,735	12,414	109.7	63.3
동 두 천 시	16,717	22,359	17,290	174	4,896	4,896	-	103.4	77.3
안 산 시	126,567	144,465	108,730	3,088	32,647	30,423	2,224	85.9	75.3
고 양 시	134,134	221,150	140,719	11,294	69,137	60,837	8,299	104.9	63.6
과 천 시	21,998	25,421	22,096	457	2,868	2,798	71	100.4	86.9
구 리 시	41,591	83,543	42,092	1,606	39,845	14,146	25,699	101.2	50.4
남 양 주 시	113,060	133,229	114,468	1,111	17,650	14,181	3,469	101.2	85.9
오 산 시	26,026	33,691	28,408	146	5,137	2,023	3,114	109.2	84.3
시 흥 시	128,104	167,014	138,836	3,145	25,033	24,340	693	108.4	83.1
군 포 시	22,686	56,406	46,739	775	8,892	8,892	-	206.0	82.9
의 왕 시	53,719	60,237	33,167	77	26,992	3,538	23,454	61.7	55.1
하 남 시	52,991	67,515	55,092	1,627	10,797	9,818	979	104.0	81.6
용 인 시	199,274	294,590	222,697	5,846	66,047	48,495	17,552	111.8	75.6
파 주 시	77,921	126,828	93,560	1,618	31,651	27,690	3,961	120.1	73.8
이 천 시	47,614	76,788	54,922	2,518	19,348	16,027	3,321	115.3	71.5
안 성 시	37,615	67,237	50,379	950	15,908	10,539	5,368	133.9	74.9
김 포 시	85,121	127,747	89,006	2,887	35,854	20,472	15,382	104.6	69.7
화 성 시	175,981	269,159	180,219	1,202	87,738	80,238	7,500	102.4	67.0
광 주 시	62,363	110,280	68,801	1,696	39,784	24,872	14,912	110.3	62.4
양 주 시	55,268	68,927	57,180	1,504	10,243	8,706	1,537	103.5	83.0
포 천 시	43,574	83,783	49,211	1,609	32,963	27,079	5,884	112.9	58.7
여 주 시	24,437	36,235	28,136	631	7,468	4,815	2,654	115.1	77.6
군 계	**70,914**	**98,322**	**79,294**	**2,410**	**16,618**	**14,522**	**2,095**	**111.8**	**80.6**
연 천 군	24,279	33,697	29,220	627	3,850	3,677	173	120.4	86.7
가 평 군	21,612	28,833	23,725	734	4,373	3,919	455	109.8	82.3
양 평 군	25,023	35,792	26,349	1,049	8,393	6,926	1,467	105.3	73.6
강 원 계	**816,978**	**934,594**	**878,155**	**6,615**	**49,824**	**38,880**	**10,939**	**107.5**	**94.0**
본 청	152,582	154,883	152,161	42	2,680	1,320	1,359	99.7	98.2
시 계	**384,371**	**455,804**	**421,378**	**4,838**	**29,588**	**23,429**	**6,160**	**109.6**	**92.4**
춘 천 시	57,134	72,536	62,453	1,448	8,636	7,385	1,251	109.3	86.1
원 주 시	139,660	157,404	144,615	1,908	10,880	8,077	2,803	103.5	91.9
강 릉 시	47,866	63,430	59,282	390	3,759	2,733	1,026	123.8	93.5
동 해 시	27,874	30,409	28,705	240	1,464	1,115	349	103.0	94.4
태 백 시	37,368	41,659	40,707	148	804	773	31	108.9	97.7

(단위 : 백만원, %)

구분 / 단체별	최종예산액 (A)	징수결정액 (B)	징수액 (C)	불납결손액 (D)	미수납액(E=B-C-D)			징수율	
					미수납액 (E=F+G)	체납액(F)	납기미도래액 (G)	(C/A)	(C/B)
속 초 시	21,804	25,923	23,228	428	2,267	1,925	342	106.5	89.6
삼 척 시	52,665	64,443	62,388	276	1,779	1,421	358	118.5	96.8
군 계	**280,025**	**323,907**	**304,616**	**1,735**	**17,556**	**14,131**	**3,420**	**108.8**	**94.0**
홍 천 군	22,075	28,221	25,121	302	2,798	1,930	867	113.8	89.0
횡 성 군	15,141	18,948	16,569	39	2,339	1,152	1,187	109.4	87.4
영 월 군	53,301	54,277	53,213	211	852	797	56	99.8	98.0
평 창 군	18,394	23,790	22,105	262	1,422	1,159	263	120.2	92.9
정 선 군	59,503	64,773	62,661	218	1,894	1,662	232	105.3	96.7
철 원 군	19,002	22,492	21,217	184	1,091	945	146	111.7	94.3
화 천 군	18,289	20,386	19,847	40	498	409	89	108.5	97.4
양 구 군	19,992	16,504	15,092	76	1,335	1,266	69	75.5	91.4
인 제 군	22,402	28,715	25,437	61	3,217	3,217	-	113.5	88.6
고 성 군	17,541	19,863	18,642	239	981	852	129	106.3	93.9
양 양 군	14,385	25,938	24,712	103	1,124	742	382	171.8	95.3
충 북 계	**583,125**	**721,673**	**657,547**	**4,152**	**59,974**	**50,583**	**9,394**	**112.8**	**91.1**
본 청	100,117	119,229	116,449	35	2,745	1,600	1,145	116.3	97.7
시 계	**328,911**	**392,126**	**360,199**	**1,551**	**30,376**	**24,646**	**5,731**	**109.5**	**91.9**
청 주 시	256,618	290,862	273,730	708	16,424	11,808	4,616	106.7	94.1
충 주 시	43,089	57,426	49,009	405	8,012	7,351	662	113.7	85.3
제 천 시	29,204	43,838	37,460	438	5,940	5,487	453	128.3	85.5
군 계	**154,097**	**210,318**	**180,899**	**2,566**	**26,853**	**24,337**	**2,518**	**117.4**	**86.0**
보 은 군	12,999	18,281	15,170	322	2,788	2,315	474	116.7	83.0
옥 천 군	15,014	18,045	15,849	123	2,074	1,946	128	105.6	87.8
영 동 군	14,963	21,590	15,479	183	5,927	5,489	439	103.4	71.7
진 천 군	29,929	36,660	32,581	160	3,919	3,417	503	108.9	88.9
괴 산 군	16,117	27,479	25,185	189	2,104	2,104	-	156.3	91.7
음 성 군	38,452	54,165	46,588	574	7,003	6,096	907	121.2	86.0
단 양 군	19,186	25,045	22,849	850	1,346	1,303	43	119.1	91.2
증 평 군	7,437	9,053	7,198	165	1,691	1,667	24	96.8	79.5
충 남 계	**587,263**	**788,904**	**657,145**	**7,114**	**124,645**	**108,890**	**15,750**	**111.9**	**83.3**
본 청	142,426	163,073	155,709	205	7,159	4,604	2,555	109.3	95.5
시 계	**306,810**	**452,743**	**349,335**	**5,529**	**97,879**	**86,125**	**11,753**	**113.9**	**77.2**
천 안 시	98,807	132,978	100,443	2,308	30,227	25,104	5,123	101.7	75.5
공 주 시	25,095	37,816	33,359	426	4,031	3,317	713	132.9	88.2
보 령 시	44,586	60,142	51,426	203	8,513	8,513	-	115.3	85.5
아 산 시	39,703	65,609	51,560	898	13,151	10,229	2,922	129.9	78.6

(단위 : 백만원, %)

구분 / 단체별	최종예산액 (A)	징수결정액 (B)	징수액 (C)	불납결손액 (D)	미수납액(E=B-C-D)			징수율	
					미수납액 (E=F+G)	체납액(F)	납기미도래액 (G)	(C/A)	(C/B)
서 산 시	24,896	38,229	28,459	160	9,610	8,768	843	114.3	74.4
논 산 시	23,586	38,196	26,384	482	11,329	11,006	323	111.9	69.1
계 룡 시	10,421	15,328	13,104	-	2,224	2,066	158	125.7	85.5
당 진 시	39,716	64,445	44,600	1,052	18,793	17,122	1,671	112.3	69.2
군 계	**138,027**	**173,088**	**152,101**	**1,380**	**19,607**	**18,161**	**1,442**	**110.2**	**87.9**
금 산 군	12,248	20,049	14,901	609	4,539	4,059	480	121.7	74.3
부 여 군	22,001	28,310	26,258	191	1,862	1,583	278	119.3	92.8
서 천 군	14,976	17,244	15,759	19	1,465	1,373	92	105.2	91.4
청 양 군	18,691	20,726	19,823	7	895	852	43	106.1	95.6
홍 성 군	23,991	31,327	26,779	50	4,498	4,208	289	111.6	85.5
예 산 군	20,339	25,549	21,812	375	3,361	3,193	168	107.2	85.4
태 안 군	25,781	29,883	26,769	129	2,985	2,893	92	103.8	89.6
전 북 계	**483,956**	**603,578**	**539,859**	**3,721**	**59,998**	**51,929**	**8,067**	**111.6**	**89.4**
본 청	81,900	91,302	87,705	16	3,581	2,505	1,076	107.1	96.1
시 계	**248,206**	**321,960**	**276,433**	**2,873**	**42,654**	**36,625**	**6,027**	**111.4**	**85.9**
전 주 시	75,596	93,073	82,882	156	10,035	8,989	1,046	109.6	89.1
군 산 시	38,907	53,222	44,300	798	8,124	4,808	3,316	113.9	83.2
익 산 시	39,292	60,532	46,018	924	13,589	13,269	320	117.1	76.0
정 읍 시	25,017	38,454	32,063	260	6,131	5,452	679	128.2	83.4
남 원 시	31,819	34,828	32,877	120	1,831	1,741	90	103.3	94.4
김 제 시	37,575	41,851	38,293	615	2,942	2,366	576	101.9	91.5
군 계	**153,850**	**190,316**	**175,721**	**832**	**13,763**	**12,799**	**964**	**114.2**	**92.3**
완 주 군	33,514	49,776	45,103	133	4,540	4,219	321	134.6	90.6
진 안 군	19,362	21,212	20,075	52	1,085	1,077	8	103.7	94.6
무 주 군	12,252	15,782	14,753	200	828	725	103	120.4	93.5
장 수 군	14,810	15,119	14,462	37	621	586	34	97.7	95.7
임 실 군	16,427	17,554	15,780	11	1,764	1,764	-	96.1	89.9
순 창 군	17,578	20,140	18,594	3	1,543	1,510	33	105.8	92.3
고 창 군	17,630	22,539	21,338	9	1,192	857	335	121.0	94.7
부 안 군	22,277	28,194	25,616	387	2,191	2,061	130	115.0	90.9
전 남 계	**640,428**	**835,121**	**758,872**	**4,790**	**71,459**	**56,325**	**15,133**	**118.5**	**90.9**
본 청	94,185	122,381	120,025	29	2,328	644	1,683	127.4	98.1
시 계	**215,996**	**266,347**	**241,512**	**2,452**	**22,383**	**19,277**	**3,105**	**111.8**	**90.7**
목 포 시	42,928	53,872	50,104	358	3,410	3,019	392	116.7	93.0
여 수 시	54,409	71,511	62,185	1,082	8,244	7,400	843	114.3	87.0
순 천 시	55,435	62,570	58,338	484	3,748	2,413	1,335	105.2	93.2

(단위 : 백만원, %)

구분 / 단체별	최종예산액 (A)	징수결정액 (B)	징수액 (C)	불납결손액 (D)	미수납액(E=B-C-D)			징수율	
					미수납액 (E=F+G)	체납액(F)	납기미도래액 (G)	(C/A)	(C/B)
나 주 시	31,757	35,130	34,159	8	963	876	87	107.6	97.2
광 양 시	31,467	43,264	36,726	520	6,017	5,569	448	116.7	84.9
군 계	**330,247**	**446,393**	**397,335**	**2,309**	**46,749**	**36,404**	**10,345**	**120.3**	**89.0**
담 양 군	14,595	21,187	19,654	-	1,533	1,533	-	134.7	92.8
곡 성 군	16,351	17,701	16,746	44	912	772	140	102.4	94.6
구 례 군	9,326	10,652	9,791	83	777	727	51	105.0	91.9
고 흥 군	22,895	44,660	34,257	57	10,346	2,583	7,763	149.6	76.7
보 성 군	14,238	19,675	17,896	7	1,772	1,702	70	125.7	91.0
화 순 군	29,051	32,189	30,409	-	1,780	1,652	128	104.7	94.5
장 흥 군	13,606	18,388	15,808	106	2,474	2,474	-	116.2	86.0
강 진 군	14,498	16,390	14,681	118	1,591	1,591	-	101.3	89.6
해 남 군	18,539	33,549	30,736	369	2,444	2,280	164	165.8	91.6
영 암 군	15,501	22,225	18,534	196	3,494	3,369	126	119.6	83.4
무 안 군	28,167	38,358	33,435	560	4,363	3,561	802	118.7	87.2
함 평 군	11,372	17,094	12,740	178	4,176	4,176	-	112.0	74.5
영 광 군	20,529	24,205	22,960	106	1,139	1,139	-	111.8	94.9
장 성 군	14,168	17,848	15,333	55	2,460	2,373	87	108.2	85.9
완 도 군	15,676	21,663	19,877	17	1,769	1,624	145	126.8	91.8
진 도 군	14,754	21,697	18,928	325	2,443	2,416	27	128.3	87.2
신 안 군	56,981	68,912	65,550	88	3,274	2,432	842	115.0	95.1
경 북 계	**871,701**	**1,202,966**	**1,038,040**	**12,089**	**152,837**	**131,649**	**21,189**	**119.1**	**86.3**
본 청	130,661	177,481	174,025	40	3,416	3,340	76	133.2	98.1
시 계	**556,773**	**758,808**	**633,637**	**10,426**	**114,745**	**96,246**	**18,499**	**113.8**	**83.5**
포 항 시	82,484	107,618	86,812	1,082	19,724	18,595	1,129	105.2	80.7
경 주 시	48,850	68,584	55,737	68	12,778	7,946	4,832	114.1	81.3
김 천 시	23,690	47,355	45,798	85	1,472	1,391	81	193.3	96.7
안 동 시	40,798	51,288	43,899	733	6,656	6,342	315	107.6	85.6
구 미 시	53,309	85,583	55,408	5,435	24,740	24,698	42	103.9	64.7
영 주 시	22,467	32,055	25,499	783	5,773	5,586	187	113.5	79.5
영 천 시	21,190	50,496	38,885	282	11,329	8,420	2,909	183.5	77.0
상 주 시	26,455	37,402	31,345	1,259	4,799	4,640	159	118.5	83.8
문 경 시	41,651	62,489	49,132	32	13,325	5,229	8,096	118.0	78.6
경 산 시	195,879	215,938	201,122	667	14,149	13,399	749	102.7	93.1
군 계	**184,267**	**266,677**	**230,378**	**1,623**	**34,676**	**32,063**	**2,614**	**125.0**	**86.4**
군 위 군	11,433	15,081	13,465	17	1,599	1,578	22	117.8	89.3
의 성 군	18,179	33,157	23,138	2	10,017	9,966	51	127.3	69.8

(단위 : 백만원, %)

구분 / 단체별	최종예산액 (A)	징수결정액 (B)	징수액 (C)	불납결손액 (D)	미수납액(E=B-C-D)			징수율	
					미수납액 (E=F+G)	체납액(F)	납기미도래액 (G)	(C/A)	(C/B)
청 송 군	11,955	14,719	14,323	100	297	297	-	119.8	97.3
영 양 군	8,944	15,683	15,036	7	639	573	66	168.1	95.9
영 덕 군	17,408	23,339	20,142	214	2,983	2,337	646	115.7	86.3
청 도 군	9,815	15,789	13,751	61	1,977	1,591	386	140.1	87.1
고 령 군	9,823	20,256	18,099	688	1,470	1,470	-	184.3	89.4
성 주 군	14,486	20,087	15,953	115	4,018	4,018	-	110.1	79.4
칠 곡 군	14,950	21,981	19,047	325	2,608	1,964	644	127.4	86.7
예 천 군	19,080	26,261	22,818	-	3,443	3,337	106	119.6	86.9
봉 화 군	7,806	14,381	13,414	53	914	840	74	171.8	93.3
울 진 군	30,290	34,462	30,882	41	3,540	3,327	213	102.0	89.6
울 릉 군	10,098	11,481	10,310	-	1,171	765	406	102.1	89.8
경 남 계	**705,561**	**951,107**	**803,080**	**11,412**	**136,615**	**124,511**	**12,103**	**113.8**	**84.4**
본 청	95,278	123,296	117,109	240	5,947	3,490	2,456	122.9	95.0
시 계	**453,623**	**613,774**	**498,741**	**7,875**	**107,158**	**99,454**	**7,704**	**109.9**	**81.3**
창 원 시	170,802	198,898	184,010	725	14,162	14,050	113	107.7	92.5
진 주 시	34,744	51,976	47,418	48	4,510	3,978	532	136.5	91.2
통 영 시	20,558	27,127	24,519	33	2,574	2,574	-	119.3	90.4
사 천 시	30,173	37,923	31,672	999	5,252	4,518	735	105.0	83.5
김 해 시	91,801	141,612	99,479	2,940	39,192	36,476	2,717	108.4	70.2
밀 양 시	36,559	43,026	37,445	249	5,332	4,938	394	102.4	87.0
거 제 시	27,878	51,195	31,108	1,632	18,455	17,296	1,159	111.6	60.8
양 산 시	41,108	62,017	43,090	1,249	17,678	15,624	2,054	104.8	69.5
군 계	**156,660**	**214,037**	**187,230**	**3,297**	**23,510**	**21,567**	**1,943**	**119.5**	**87.5**
의 령 군	11,099	14,828	13,052	-	1,775	1,767	8	117.6	88.0
함 안 군	14,844	24,088	17,150	381	6,557	5,823	734	115.5	71.2
창 녕 군	17,771	22,838	18,926	357	3,554	3,554	-	106.5	82.9
고 성 군	11,909	20,585	16,813	746	3,026	2,424	602	141.2	81.7
남 해 군	11,323	16,511	15,166	371	975	946	29	133.9	91.9
하 동 군	20,688	24,516	22,865	293	1,359	1,314	45	110.5	93.3
산 청 군	15,471	16,857	15,206	202	1,449	1,379	69	98.3	90.2
함 양 군	20,794	27,305	25,967	100	1,238	1,172	66	124.9	95.1
거 창 군	13,647	24,039	21,783	769	1,487	1,434	54	159.6	90.6
합 천 군	19,114	22,470	20,302	78	2,090	1,754	336	106.2	90.4
제 주	**210,530**	**270,599**	**219,805**	**1,794**	**49,000**	**33,070**	**15,930**	**104.4**	**81.2**

3-1-2. 자치단체 기타특별회계 징수현황

(단위 : 백만원, %)

구분 / 단체별	최종예산액 (A)	징수결정액 (B)	징수액 (C)	불납결손액 (D)	미수납액(E=B-C-D)			징수율	
					미수납액 (E=F+G)	체납액(F)	납기미도래액 (G)	(C/A)	(C/B)
합 계	**4,671,375**	**7,047,882**	**5,064,583**	**79,587**	**1,903,712**	**1,796,380**	**107,333**	**108.4**	**71.9**
서 울 계	**1,373,367**	**2,015,734**	**1,481,284**	**14,246**	**520,204**	**516,534**	**3,667**	**107.9**	**73.5**
본 청	1,086,489	1,337,307	1,198,196	559	138,552	135,805	2,747	110.3	89.6
구 계	**286,878**	**678,427**	**283,088**	**13,687**	**381,652**	**380,729**	**920**	**98.7**	**41.7**
종 로 구	12,318	27,673	12,391	1,060	14,222	14,222	-	100.6	44.8
중 구	15,762	53,427	13,491	296	39,640	39,640	-	85.6	25.3
용 산 구	10,173	16,674	9,893	1,081	5,700	5,683	17	97.2	59.3
성 동 구	11,376	22,526	11,117	236	11,172	11,172	-	97.7	49.4
광 진 구	6,768	14,027	6,801	293	6,933	6,933	-	100.5	48.5
동 대 문 구	7,609	26,981	8,808	265	17,908	17,908	-	115.8	32.6
중 랑 구	8,275	20,609	7,475	619	12,516	12,516	-	90.3	36.3
성 북 구	7,695	18,136	8,422	12	9,702	9,700	2	109.4	46.4
강 북 구	5,868	15,372	6,277	1,414	7,680	7,660	20	107.0	40.8
도 봉 구	5,156	11,890	5,403	198	6,288	6,178	110	104.8	45.4
노 원 구	7,142	19,817	8,401	125	11,291	11,053	238	117.6	42.4
은 평 구	6,239	19,078	6,207	101	12,770	12,770	-	99.5	32.5
서 대 문 구	6,829	15,402	6,848	76	8,477	8,477	-	100.3	44.5
마 포 구	21,587	30,658	22,062	813	7,783	7,783	-	102.2	72.0
양 천 구	10,309	21,911	11,299	744	9,868	9,802	66	109.6	51.6
강 서 구	11,146	23,841	13,079	726	10,036	10,036	-	117.3	54.9
구 로 구	8,243	21,681	7,346	275	14,059	14,056	4	89.1	33.9
금 천 구	5,605	13,719	5,338	266	8,116	8,116	-	95.2	38.9
영 등 포 구	17,266	38,334	17,346	2,676	18,313	18,180	132	100.5	45.2
동 작 구	7,713	21,224	7,507	261	13,456	13,289	167	97.3	35.4
관 악 구	10,131	24,093	9,123	22	14,948	14,864	83	90.1	37.9
서 초 구	17,453	48,231	15,772	82	32,378	32,313	64	90.4	32.7
강 남 구	36,961	87,327	33,537	605	53,185	53,168	17	90.7	38.4
송 파 구	17,525	39,158	16,603	1,398	21,157	21,157	-	94.7	42.4
강 동 구	11,729	26,638	12,542	43	14,053	14,053	-	106.9	47.1
부 산 계	**246,908**	**390,165**	**259,126**	**4,897**	**126,142**	**126,019**	**125**	**104.9**	**66.4**
본 청	167,927	199,952	170,687	480	28,786	28,786	-	101.6	85.4
구 계	**65,793**	**173,236**	**75,038**	**4,227**	**93,971**	**93,847**	**125**	**114.1**	**43.3**
중 구	4,784	17,246	5,255	328	11,663	11,663	-	109.8	30.5
서 구	3,270	5,374	3,162	232	1,980	1,980	-	96.7	58.8
동 구	4,215	7,331	4,352	83	2,896	2,896	-	103.3	59.4
영 도 구	2,151	4,197	2,191	38	1,968	1,968	-	101.9	52.2

(단위 : 백만원, %)

구분 / 단체별	최종예산액 (A)	징수결정액 (B)	징수액 (C)	불납결손액 (D)	미수납액(E=B-C-D)			징수율	
					미수납액 (E=F+G)	체납액(F)	납기미도래액 (G)	(C/A)	(C/B)
부 산 진 구	12,004	29,056	17,599	463	10,994	10,993	1	146.6	60.6
동 래 구	2,919	16,235	3,132	546	12,558	12,557	1	107.3	19.3
남 구	4,127	8,735	3,698	160	4,877	4,877	-	89.6	42.3
북 구	4,265	14,880	4,658	264	9,958	9,958	1	109.2	31.3
해 운 대 구	6,795	19,556	7,490	365	11,700	11,698	2	110.2	38.3
사 하 구	4,786	14,187	5,111	173	8,902	8,900	3	106.8	36.0
금 정 구	4,182	7,312	4,015	118	3,179	3,142	37	96.0	54.9
강 서 구	2,007	5,507	2,267	54	3,186	3,186	-	113.0	41.2
연 제 구	4,163	9,949	4,308	524	5,117	5,071	46	103.5	43.3
수 영 구	2,273	6,458	2,588	638	3,232	3,232	-	113.9	40.1
사 상 구	3,852	7,213	5,212	241	1,760	1,726	34	135.3	72.3
군 계	**13,188**	**16,977**	**13,401**	**190**	**3,386**	**3,386**	**-**	**101.6**	**78.9**
기 장 군	13,188	16,977	13,401	190	3,386	3,386	-	101.6	78.9
대 구 계	**135,983**	**202,593**	**148,642**	**2,181**	**51,770**	**22,148**	**29,624**	**109.3**	**73.4**
본 청	114,290	163,970	124,671	65	39,235	10,039	29,197	109.1	76.0
구 계	**21,512**	**38,404**	**23,753**	**2,116**	**12,535**	**12,108**	**427**	**110.4**	**61.9**
중 구	79	137	96	41	-	-	-	121.5	70.1
동 구	3,922	7,480	4,232	350	2,898	2,898	-	107.9	56.6
서 구	44	260	259	-	1	1	-	588.6	99.6
남 구	1,461	3,838	1,800	818	1,219	1,219	-	123.2	46.9
북 구	8,041	11,529	8,468	212	2,850	2,850	-	105.3	73.4
수 성 구	4,002	6,401	4,181	451	1,769	1,565	205	104.5	65.3
달 서 구	3,963	8,759	4,717	244	3,798	3,575	222	119.0	53.9
군 계	**181**	**219**	**218**	**-**	**1**	**1**	**-**	**120.4**	**99.5**
달 성 군	181	219	218	-	1	1	-	120.4	99.5
인 천 계	**381,030**	**559,899**	**439,014**	**4,365**	**116,520**	**89,559**	**26,963**	**115.2**	**78.4**
본 청	230,277	350,463	281,714	165	68,584	45,834	22,751	122.3	80.4
구 계	**119,115**	**170,115**	**123,297**	**4,061**	**42,757**	**38,599**	**4,160**	**103.5**	**72.5**
중 구	4,810	8,737	4,075	82	4,581	4,581	-	84.7	46.6
동 구	424	1,596	598	27	971	971	-	141.0	37.5
남 구	4,974	12,554	5,049	421	7,085	6,934	151	101.5	40.2
연 수 구	5,960	10,817	6,234	551	4,032	251	3,781	104.6	57.6
남 동 구	7,126	20,977	8,557	1,617	10,803	10,764	39	120.1	40.8
부 평 구	7,070	13,704	7,745	477	5,482	5,475	7	109.5	56.5
계 양 구	5,436	11,358	6,393	510	4,455	4,402	53	117.6	56.3
서 구	83,315	90,372	84,646	376	5,350	5,221	129	101.6	93.7

(단위 : 백만원, %)

구분 / 단체별	최종예산액 (A)	징수결정액 (B)	징수액 (C)	불납결손액 (D)	미수납액(E=B-C-D)			징수율	
					미수납액 (E=F+G)	체납액(F)	납기미도래액 (G)	(C/A)	(C/B)
군 계	**31,638**	**39,321**	**34,003**	**139**	**5,179**	**5,126**	**52**	**107.5**	**86.5**
강 화 군	287	1,025	404	139	481	429	52	140.8	39.4
옹 진 군	31,351	38,296	33,599	-	4,697	4,697	-	107.2	87.7
광 주 계	**75,073**	**113,770**	**73,312**	**716**	**39,742**	**39,508**	**233**	**97.7**	**64.4**
본 청	42,827	52,485	39,119	125	13,240	13,240	-	91.3	74.5
구 계	**32,246**	**61,285**	**34,193**	**591**	**26,501**	**26,268**	**233**	**106.0**	**55.8**
동 구	15,161	18,746	15,903	137	2,706	2,706	-	104.9	84.8
서 구	6,168	16,031	6,999	75	8,957	8,957	-	113.5	43.7
남 구	2,930	6,347	2,324	186	3,837	3,837	-	79.3	36.6
북 구	3,830	9,539	3,943	32	5,565	5,332	233	103.0	41.3
광 산 구	4,157	10,622	5,024	161	5,436	5,436	-	120.9	47.3
대 전 계	**54,970**	**104,799**	**64,486**	**2,813**	**37,500**	**37,446**	**55**	**117.3**	**61.5**
본 청	35,591	58,134	44,630	104	13,401	13,398	3	125.4	76.8
구 계	**19,379**	**46,665**	**19,856**	**2,709**	**24,100**	**24,048**	**52**	**102.5**	**42.6**
동 구	4,076	10,706	4,077	164	6,464	6,464	-	100.0	38.1
중 구	2,975	8,698	2,524	1,260	4,914	4,884	30	84.8	29.0
서 구	7,453	14,420	6,776	282	7,362	7,356	6	90.9	47.0
유 성 구	3,782	9,012	5,124	565	3,323	3,309	14	135.5	56.9
대 덕 구	1,093	3,829	1,355	438	2,036	2,035	2	124.0	35.4
울 산 계	**55,621**	**93,019**	**68,930**	**667**	**23,422**	**17,038**	**6,384**	**123.9**	**74.1**
본 청	33,425	55,812	43,663	268	11,881	5,641	6,239	130.6	78.2
구 계	**15,403**	**27,737**	**17,156**	**357**	**10,224**	**10,081**	**144**	**111.4**	**61.9**
중 구	6,061	9,683	5,806	104	3,774	3,774	-	95.8	60.0
남 구	6,842	13,131	7,752	150	5,229	5,146	83	113.3	59.0
동 구	1,261	2,797	1,672	103	1,021	995	27	132.6	59.8
북 구	1,239	2,126	1,926	-	200	166	34	155.4	90.6
군 계	**6,793**	**9,470**	**8,111**	**42**	**1,317**	**1,316**	**1**	**119.4**	**85.6**
울 주 군	6,793	9,470	8,111	42	1,317	1,316	1	119.4	85.6
세 종	**15,642**	**36,640**	**33,724**	**-**	**2,916**	**2,780**	**136**	**215.6**	**92.0**
경 기 계	**1,031,245**	**1,770,941**	**1,118,738**	**18,824**	**633,379**	**615,792**	**17,587**	**108.5**	**63.2**
본 청	390,491	737,168	454,957	367	281,844	281,041	803	116.5	61.7
시 계	**571,848**	**963,171**	**594,600**	**18,457**	**350,114**	**333,370**	**16,744**	**104.0**	**61.7**
수 원 시	34,443	60,814	40,729	869	19,216	18,595	622	118.3	67.0
성 남 시	55,452	68,893	50,660	1,472	16,761	16,761	-	91.4	73.5
의 정 부 시	13,613	30,368	14,312	1,128	14,928	14,744	184	105.1	47.1
안 양 시	15,720	27,869	18,361	586	8,921	8,841	80	116.8	65.9

(단위 : 백만원, %)

구분 / 단체별	최종예산액 (A)	징수결정액 (B)	징수액 (C)	불납결손액 (D)	미수납액(E=B-C-D)			징수율	
					미수납액 (E=F+G)	체납액(F)	납기미도래액 (G)	(C/A)	(C/B)
부 천 시	47,706	68,382	47,414	1,340	19,628	19,465	163	99.4	69.3
광 명 시	14,649	23,171	12,916	795	9,459	9,265	194	88.2	55.7
평 택 시	62,856	88,560	68,081	1,007	19,472	19,432	39	108.3	76.9
동 두 천 시	1,066	2,334	1,134	6	1,194	1,194	-	106.4	48.6
안 산 시	16,714	44,595	17,888	1,927	24,781	24,757	24	107.0	40.1
고 양 시	40,189	65,372	41,354	1,209	22,809	22,797	12	102.9	63.3
과 천 시	3,262	4,345	2,373	-	1,973	1,973	-	72.7	54.6
구 리 시	4,381	11,112	4,508	1,185	5,419	5,416	3	102.9	40.6
남 양 주 시	23,962	120,038	29,267	1,761	89,009	83,070	5,940	122.1	24.4
오 산 시	7,240	16,479	6,993	266	9,219	9,095	124	96.6	42.4
시 흥 시	10,491	18,731	11,975	444	6,311	6,311	1	114.1	63.9
군 포 시	12,716	16,017	11,838	173	4,006	4,006	-	93.1	73.9
의 왕 시	8,229	10,963	9,223	149	1,591	1,577	14	112.1	84.1
하 남 시	7,100	18,726	6,406	1,943	10,376	10,057	319	90.2	34.2
용 인 시	17,003	33,789	17,635	365	15,789	15,789	-	103.7	52.2
파 주 시	52,879	50,655	46,354	22	4,279	4,232	48	87.7	91.5
이 천 시	7,356	23,178	10,714	543	11,922	11,525	397	145.6	46.2
안 성 시	1,974	5,100	3,035	411	1,654	1,641	14	153.7	59.5
김 포 시	30,548	37,408	32,178	585	4,645	4,625	20	105.3	86.0
화 성 시	33,835	46,425	37,079	-	9,346	9,346	-	109.6	79.9
광 주 시	4,286	6,181	4,156	192	1,833	1,802	32	97.0	67.2
양 주 시	9,408	11,149	9,008	23	2,118	2,117	-	95.7	80.8
포 천 시	3,381	5,436	4,281	-	1,155	1,155	-	126.6	78.8
여 주 시	31,389	47,081	34,728	56	12,297	3,782	8,514	110.6	73.8
군 계	**68,906**	**70,602**	**69,181**	**-**	**1,421**	**1,381**	**40**	**100.4**	**98.0**
연 천 군	549	613	542	-	71	68	3	98.7	88.4
가 평 군	357	693	329	-	364	364	-	92.2	47.5
양 평 군	68,000	69,296	68,310	-	986	949	37	100.5	98.6
강 원 계	**106,001**	**129,042**	**106,000**	**2,417**	**20,625**	**19,153**	**1,471**	**100.0**	**82.1**
본 청	25,251	26,011	26,011	-	-	-	-	103.0	100.0
시 계	**33,658**	**48,562**	**30,981**	**1,912**	**15,669**	**15,450**	**218**	**92.0**	**63.8**
춘 천 시	6,802	8,113	6,896	85	1,132	1,073	59	101.4	85.0
원 주 시	8,717	17,573	7,644	722	9,207	9,099	107	87.7	43.5
강 릉 시	1,316	5,955	2,053	704	3,198	3,173	25	156.0	34.5
동 해 시	2,270	2,885	2,126	16	743	724	19	93.7	73.7
태 백 시	8,696	4,703	3,978	331	394	394	-	45.7	84.6

(단위 : 백만원, %)

구분 / 단체별	최종예산액 (A)	징수결정액 (B)	징수액 (C)	불납결손액 (D)	미수납액(E=B-C-D)			징수율	
					미수납액 (E=F+G)	체납액(F)	납기미도래액 (G)	(C/A)	(C/B)
속 초 시	3,156	4,598	3,788	53	757	757	-	120.0	82.4
삼 척 시	2,701	4,735	4,496	1	238	230	8	166.5	95.0
군 계	**47,092**	**54,469**	**49,008**	**505**	**4,956**	**3,703**	**1,253**	**104.1**	**90.0**
홍 천 군	4,193	4,768	4,095	181	492	451	41	97.7	85.9
횡 성 군	16,476	19,222	16,506	249	2,467	1,258	1,209	100.2	85.9
영 월 군	3,700	3,820	3,656	65	99	99	-	98.8	95.7
평 창 군	1,117	2,277	2,111	3	163	163	-	189.0	92.7
정 선 군	4,197	4,575	3,631	1	943	943	-	86.5	79.4
철 원 군	70	68	68	-	-	-	-	97.1	100.0
화 천 군	3,703	3,918	3,665	-	253	253	-	99.0	93.5
양 구 군	6,174	6,431	6,231	6	194	191	3	100.9	96.9
인 제 군	3,617	4,125	4,039	-	86	86	-	111.7	97.9
고 성 군	2,060	2,617	2,551	-	66	66	-	123.8	97.5
양 양 군	1,785	2,648	2,455	-	193	193	-	137.5	92.7
충 북 계	**86,809**	**145,512**	**97,142**	**4,292**	**44,078**	**39,234**	**4,844**	**111.9**	**66.8**
본 청	20,552	30,074	23,053	-	7,020	2,627	4,393	112.2	76.7
시 계	**29,462**	**65,105**	**30,814**	**4,250**	**30,041**	**30,022**	**20**	**104.6**	**47.3**
청 주 시	19,519	47,655	20,611	4,051	22,993	22,993	-	105.6	43.3
충 주 시	8,028	10,020	7,506	199	2,315	2,308	8	93.5	74.9
제 천 시	1,915	7,430	2,697	-	4,733	4,721	12	140.8	36.3
군 계	**36,795**	**50,333**	**43,275**	**42**	**7,016**	**6,585**	**431**	**117.6**	**86.0**
보 은 군	6,910	8,084	7,702	-	382	382	-	111.5	95.3
옥 천 군	2,938	3,514	3,035	-	479	467	12	103.3	86.4
영 동 군	4,043	7,565	6,403	-	1,161	743	418	158.4	84.6
진 천 군	4,575	5,060	4,626	7	427	427	-	101.1	91.4
괴 산 군	5,101	8,976	8,470	-	506	506	-	166.0	94.4
음 성 군	4,053	6,588	3,190	34	3,364	3,363	1	78.7	48.4
단 양 군	3,674	4,073	4,016	-	57	57	-	109.3	98.6
증 평 군	5,501	6,473	5,833	1	640	640	-	106.0	90.1
충 남 계	**160,575**	**203,858**	**160,514**	**1,154**	**42,190**	**41,510**	**683**	**100.0**	**78.7**
본 청	36,727	38,817	38,817	-	-	-	-	105.7	100.0
시 계	**88,283**	**122,026**	**87,438**	**520**	**34,068**	**33,798**	**271**	**99.0**	**71.7**
천 안 시	32,538	52,444	35,650	12	16,782	16,737	45	109.6	68.0
공 주 시	186	1,173	676	-	497	475	22	363.4	57.6
보 령 시	9,233	12,272	10,761	-	1,511	1,511	-	116.5	87.7
아 산 시	25,588	31,613	19,925	476	11,213	11,103	110	77.9	63.0

(단위 : 백만원, %)

구분 / 단체별	최종예산액 (A)	징수결정액 (B)	징수액 (C)	불납결손액 (D)	미수납액(E=B-C-D)			징수율	
					미수납액 (E=F+G)	체납액(F)	납기미도래액 (G)	(C/A)	(C/B)
서 산 시	14,952	14,496	13,077	26	1,393	1,393	-	87.5	90.2
논 산 시	646	1,875	686	6	1,183	1,089	94	106.2	36.6
계 룡 시	-	68	68	-	-	-	-	0.0	100.0
당 진 시	5,140	8,085	6,595	-	1,490	1,490	-	128.3	81.6
군 계	**35,565**	**43,015**	**34,259**	**634**	**8,122**	**7,712**	**412**	**96.3**	**79.6**
금 산 군	4,259	4,833	4,657	61	115	114	2	109.3	96.4
부 여 군	12,567	15,711	12,498	4	3,208	3,206	2	99.5	79.5
서 천 군	2,202	4,346	2,536	18	1,792	1,660	132	115.2	58.4
청 양 군	2,858	5,048	3,761	2	1,285	1,231	55	131.6	74.5
홍 성 군	1,474	2,337	1,308	-	1,029	810	220	88.7	56.0
예 산 군	6,134	6,198	5,962	2	233	233	1	97.2	96.2
태 안 군	6,071	4,542	3,537	547	458	458	-	58.3	77.9
전 북 계	**103,673**	**152,042**	**108,562**	**4,218**	**39,262**	**38,519**	**740**	**104.7**	**71.4**
본 청	41,263	40,144	39,050	-	1,093	1,093	-	94.6	97.3
시 계	**29,925**	**75,929**	**34,890**	**4,186**	**36,853**	**36,259**	**593**	**116.6**	**46.0**
전 주 시	18,757	42,432	20,164	3,005	19,263	18,950	313	107.5	47.5
군 산 시	6,202	23,958	9,736	667	13,555	13,435	120	157.0	40.6
익 산 시	1,577	3,769	1,670	141	1,957	1,797	160	105.9	44.3
정 읍 시	2,356	3,526	2,516	-	1,010	1,010	-	106.8	71.4
남 원 시	547	1,129	270	301	558	558	-	49.4	23.9
김 제 시	486	1,115	534	72	509	509	-	109.9	47.9
군 계	**32,485**	**35,969**	**34,622**	**32**	**1,315**	**1,167**	**147**	**106.6**	**96.3**
완 주 군	**6,673**	**7,691**	**7,351**	**-**	**340**	**340**	**-**	**110.2**	**95.6**
진 안 군	3,984	4,064	3,856	-	208	208	-	96.8	94.9
무 주 군	3,924	4,288	4,197	-	90	90	-	107.0	97.9
장 수 군	3,503	3,543	3,495	-	48	48	-	99.8	98.6
임 실 군	5,793	7,282	7,112	13	157	157	-	122.8	97.7
순 창 군	2,428	2,691	2,455	9	227	227	-	101.1	91.2
고 창 군	-	65	65	-	-	-	-	0.0	100.0
부 안 군	6,180	6,345	6,091	10	244	97	147	98.6	96.0
전 남 계	**237,723**	**307,719**	**265,494**	**2,277**	**39,948**	**38,050**	**1,896**	**111.7**	**86.3**
본 청	45,486	49,328	47,612	1	1,715	503	1,212	104.7	96.5
시 계	**123,926**	**174,355**	**141,730**	**1,805**	**30,820**	**30,163**	**657**	**114.4**	**81.3**
목 포 시	3,662	15,771	3,453	347	11,971	11,837	134	94.3	21.9
여 수 시	25,125	30,568	27,992	155	2,421	2,105	316	111.4	91.6
순 천 시	4,547	14,442	4,416	615	9,411	9,264	146	97.1	30.6

(단위 : 백만원, %)

구분 / 단체별	최종예산액 (A)	징수결정액 (B)	징수액 (C)	불납결손액 (D)	미수납액(E=B-C-D)			징수율	
					미수납액 (E=F+G)	체납액(F)	납기미도래액 (G)	(C/A)	(C/B)
나 주 시	1,015	13,836	6,646	688	6,502	6,442	61	654.8	48.0
광 양 시	89,577	99,738	99,223	-	515	515	-	110.8	99.5
군 계	**68,311**	**84,036**	**76,152**	**471**	**7,413**	**7,384**	**27**	**111.5**	**90.6**
담 양 군	3,848	3,509	3,509	-	-	-	-	91.2	100.0
곡 성 군	2,599	2,843	2,806	-	37	37	-	108.0	98.7
구 례 군	3,694	3,637	3,296	12	329	329	-	89.2	90.6
고 흥 군	4,324	5,009	4,905	-	104	104	-	113.4	97.9
보 성 군	4,939	5,450	5,407	-	43	43	-	109.5	99.2
화 순 군	4,830	7,260	5,474	382	1,404	1,378	25	113.3	75.4
장 흥 군	3,527	4,763	4,500	-	263	263	-	127.6	94.5
강 진 군	2,319	2,817	2,682	-	135	135	-	115.7	95.2
해 남 군	6,621	7,404	7,141	-	263	263	-	107.9	96.4
영 암 군	416	1,367	1,296	31	39	39	-	311.5	94.8
무 안 군	10,477	14,088	11,514	-	2,574	2,574	-	109.9	81.7
함 평 군	4,627	4,470	4,192	9	269	269	-	90.6	93.8
영 광 군	325	2,489	2,489	-	-	-	-	765.8	100.0
장 성 군	3,687	5,391	4,826	-	565	563	2	130.9	89.5
완 도 군	7,075	7,435	6,726	22	687	687	-	95.1	90.5
진 도 군	2,266	2,942	2,333	15	594	594	-	103.0	79.3
신 안 군	2,737	3,162	3,056	-	106	106	-	111.7	96.6
경 북 계	**175,341**	**258,458**	**189,244**	**10,604**	**58,610**	**57,672**	**939**	**107.9**	**73.2**
본 청	62,995	73,664	67,057	14	6,593	6,531	62	106.4	91.0
시 계	**79,450**	**144,898**	**83,836**	**10,575**	**50,487**	**49,724**	**764**	**105.5**	**57.9**
포 항 시	19,702	27,035	21,642	196	5,197	5,120	78	109.8	80.1
경 주 시	12,108	38,832	13,573	1,173	24,086	23,937	149	112.1	35.0
김 천 시	18,183	25,851	20,009	294	5,549	5,251	297	110.0	77.4
안 동 시	7,615	12,812	7,701	290	4,821	4,768	53	101.1	60.1
구 미 시	8,767	16,997	10,177	26	6,794	6,794	-	116.1	59.9
영 주 시	998	2,297	1,149	225	923	905	18	115.1	50.0
영 천 시	403	897	321	8	568	555	13	79.7	35.8
상 주 시	2,261	3,265	2,503	-	762	762	-	110.7	76.7
문 경 시	8,801	2,044	1,413	-	631	475	156	16.1	69.1
경 산 시	612	14,868	5,348	8,363	1,157	1,157	-	873.9	36.0
군 계	**32,896**	**39,896**	**38,351**	**15**	**1,530**	**1,417**	**113**	**116.6**	**96.1**
군 위 군	2,428	3,724	3,634	-	91	91	-	149.7	97.6
의 성 군	1,178	1,668	1,302	-	366	256	110	110.5	78.1

(단위 : 백만원, %)

구분 / 단체별	최종예산액 (A)	징수결정액 (B)	징수액 (C)	불납결손액 (D)	미수납액(E=B-C-D)			징수율	
					미수납액 (E=F+G)	체납액(F)	납기미도래액 (G)	(C/A)	(C/B)
청 송 군	3,653	4,010	3,903	-	107	107	-	106.8	97.3
영 양 군	1,507	3,546	3,278	8	260	260	-	217.5	92.4
영 덕 군	2,414	703	684	-	19	19	-	28.3	97.3
청 도 군	3,941	3,772	3,650	-	122	122	-	92.6	96.8
고 령 군	2,980	2,684	2,632	-	52	52	-	88.3	98.1
성 주 군	4,042	5,592	5,422	-	170	170	-	134.1	97.0
칠 곡 군	254	463	373	5	85	84	1	146.9	80.6
예 천 군	4,379	1,676	1,676	-	-	-	-	38.3	100.0
봉 화 군	1,396	5,679	5,649	1	28	28	-	404.7	99.5
울 진 군	3,916	5,374	5,143	1	230	228	2	131.3	95.7
울 릉 군	808	1,005	1,005	-	-	-	-	124.4	100.0
경 남 계	**379,372**	**476,026**	**394,508**	**5,572**	**75,946**	**67,108**	**8,838**	**104.0**	**82.9**
본 청	49,074	67,938	55,287	-	12,651	3,949	8,703	112.7	81.4
시 계	**294,337**	**367,929**	**301,868**	**5,570**	**60,491**	**60,378**	**111**	**102.6**	**82.0**
창 원 시	230,130	269,656	238,482	4,058	27,115	27,115	-	103.6	88.4
진 주 시	41,120	59,636	41,100	1,187	17,348	17,237	111	100.0	68.9
통 영 시	5,099	11,402	4,875	285	6,242	6,242	-	95.6	42.8
사 천 시	914	1,165	799	-	366	366	-	87.4	68.6
김 해 시	1,457	2,859	1,513	25	1,321	1,321	-	103.8	52.9
밀 양 시	187	6,247	191	-	6,055	6,055	-	102.1	3.1
거 제 시	9,124	9,400	8,931	-	469	469	-	97.9	95.0
양 산 시	6,306	7,564	5,977	15	1,573	1,573	-	94.8	79.0
군 계	**35,961**	**40,159**	**37,353**	**2**	**2,804**	**2,781**	**24**	**103.9**	**93.0**
의 령 군	8,546	9,293	9,060	-	234	234	-	106.0	97.5
함 안 군	3,410	3,694	3,629	1	64	64	-	106.4	98.2
창 녕 군	348	407	407	-	-	-	-	117.0	100.0
고 성 군	2,860	2,714	2,660	-	53	48	5	93.0	98.0
남 해 군	5,860	6,310	6,226	1	84	84	-	106.2	98.7
하 동 군	3,011	3,752	3,735	-	17	17	-	124.0	99.5
산 청 군	2,749	3,084	3,013	-	71	71	-	109.6	97.7
함 양 군	4,475	4,304	3,599	-	705	705	-	80.4	83.6
거 창 군	1,503	2,222	1,741	-	481	481	-	115.8	78.4
합 천 군	3,199	4,379	3,283	-	1,096	1,077	19	102.6	75.0
제 주	**52,042**	**87,665**	**55,863**	**344**	**31,459**	**28,310**	**3,148**	**107.3**	**63.7**

3-1-3. 자치단체 공기업특별회계 징수현황

(단위 : 백만원, %)

구분 / 단체별	최종예산액 (A)	징수결정액 (B)	징수액 (C)	불납결손액 (D)	미수납액(E=B-C-D)			징수율	
					미수납액 (E=F+G)	체납액(F)	납기미도래액 (G)	(C/A)	(C/B)
합 계	10,587,421	11,024,605	10,363,569	6,344	654,692	593,708	60,983	97.9	94.0
서 울	1,608,018	1,531,614	1,487,512	918	43,184	43,184	-	92.5	97.1
부 산	675,536	685,434	675,024	193	10,217	10,217	-	99.9	98.5
대 구	433,755	422,598	417,809	177	4,613	4,613	-	96.3	98.9
인 천	1,033,910	1,037,887	757,220	208	280,459	277,375	3,085	73.2	73.0
광 주	227,603	226,485	222,142	-	4,343	4,343	-	97.6	98.1
대 전	218,674	226,364	222,220	13	4,132	4,132	-	101.6	98.2
울 산	238,637	256,465	252,024	16	4,424	4,424	-	105.6	98.3
세 종	44,611	51,264	50,177	353	735	734	1	112.5	97.9
경 기 계	3,188,254	3,265,429	3,185,520	2,753	77,156	71,353	5,807	99.9	97.6
본 청	64,359	69,389	69,389	-	-	-	-	107.8	100.0
시 계	3,068,457	3,124,416	3,045,613	2,753	76,050	70,247	5,807	99.3	97.5
수 원 시	164,436	168,593	166,113	563	1,917	1,917	-	101.0	98.5
성 남 시	89,258	91,496	89,046	-	2,451	2,451	-	99.8	97.3
의 정 부 시	93,548	86,448	84,190	-	2,258	2,258	-	90.0	97.4
안 양 시	147,253	152,665	151,673	34	959	959	-	103.0	99.4
부 천 시	132,192	131,811	126,971	1	4,838	4,838	-	96.1	96.3
광 명 시	65,093	58,093	57,647	1	445	445	-	88.6	99.2
평 택 시	196,893	190,910	186,383	-	4,527	4,527	-	94.7	97.6
동 두 천 시	31,462	33,187	29,249	9	3,929	3,929	-	93.0	88.1
안 산 시	142,514	136,092	134,042	-	2,050	2,050	-	94.1	98.5
고 양 시	148,476	149,303	146,339	18	2,946	2,946	-	98.6	98.0
과 천 시	587,949	572,342	572,272	-	70	70	-	97.3	100.0
구 리 시	39,734	38,077	37,556	19	502	502	-	94.5	98.6
남 양 주 시	103,795	110,011	107,189	1,070	1,753	1,753	-	103.3	97.4
오 산 시	43,653	46,906	46,396	38	472	472	-	106.3	98.9
시 흥 시	132,336	136,734	122,610	148	13,976	13,976	-	92.7	89.7
군 포 시	43,803	47,286	46,742	8	536	536	-	106.7	98.8
의 왕 시	64,934	65,842	65,554	-	288	288	-	101.0	99.6
하 남 시	37,944	40,300	39,453	-	847	719	129	104.0	97.9
용 인 시	178,368	188,185	184,460	248	3,477	3,477	-	103.4	98.0
파 주 시	102,637	108,700	106,143	104	2,453	2,453	-	103.4	97.6
이 천 시	58,828	60,299	58,166	-	2,133	2,133	-	98.9	96.5

※ 특별·광역시는 본청에만 공기업특별회계 존재

(단위 : 백만원, %)

구분 / 단체별	최종예산액 (A)	징수결정액 (B)	징수액 (C)	불납결손액 (D)	미수납액(E=B-C-D)			징수율	
					미수납액 (E=F+G)	체납액(F)	납기미도래액 (G)	(C/A)	(C/B)
안 성 시	50,061	55,233	54,101	-	1,133	1,133	-	108.1	98.0
김 포 시	64,607	73,096	70,567	210	2,320	2,320	-	109.2	96.5
화 성 시	160,734	168,261	165,332	66	2,863	2,863	-	102.9	98.3
광 주 시	75,383	85,512	81,507	-	4,005	4,005	-	108.1	95.3
양 주 시	63,659	73,241	62,976	-	10,265	4,587	5,678	98.9	86.0
포 천 시	30,870	38,367	36,758	216	1,392	1,392	-	119.1	95.8
여 주 시	18,037	17,426	16,178	-	1,248	1,248	-	89.7	92.8
군 계	**55,438**	**71,624**	**70,518**	**-**	**1,106**	**1,106**	**-**	**127.2**	**98.5**
연 천 군	16,515	20,907	20,573	-	334	334	-	124.6	98.4
가 평 군	15,802	17,296	16,979	-	317	317	-	107.4	98.2
양 평 군	23,121	33,421	32,966	-	455	455	-	142.6	98.6
강 원 계	**310,680**	**360,214**	**328,216**	**377**	**31,621**	**31,616**	**-**	**105.6**	**91.1**
본 청	-	-	-	-	-	-	-	0.0	0.0
시 계	**236,789**	**269,798**	**239,941**	**355**	**29,502**	**29,499**	**-**	**101.3**	**88.9**
춘 천 시	51,547	52,911	52,226	-	685	685	-	101.3	98.7
원 주 시	72,667	95,193	70,003	10	25,180	25,180	-	96.3	73.5
강 릉 시	50,929	55,042	53,977	345	720	720	-	106.0	98.1
동 해 시	23,230	23,732	23,194	-	537	537	-	99.8	97.7
태 백 시	5,260	5,462	4,994	-	468	468	-	94.9	91.4
속 초 시	23,533	27,528	25,754	-	1,773	1,773	-	109.4	93.6
삼 척 시	9,623	9,930	9,793	-	136	136	-	101.8	98.6
군 계	**73,891**	**90,416**	**88,275**	**22**	**2,119**	**2,117**	**-**	**119.5**	**97.6**
홍 천 군	11,818	13,437	13,266	4	166	166	-	112.3	98.7
횡 성 군	-	-	-	-	-	-	-	0.0	0.0
영 월 군	4,062	5,055	4,906	10	139	139	-	120.8	97.1
평 창 군	6,600	8,217	7,909	-	308	308	-	119.8	96.3
정 선 군	6,040	7,054	6,477	7	569	569	-	107.2	91.8
철 원 군	7,660	8,460	8,282	1	178	178	-	108.1	97.9
화 천 군	-	-	-	-	-	-	-	0.0	0.0
양 구 군	-	-	-	-	-	-	-	0.0	0.0
인 제 군	24,522	30,162	29,962	-	200	200	-	122.2	99.3
고 성 군	7,062	10,050	9,858	-	191	191	-	139.6	98.1
양 양 군	6,127	7,981	7,615	-	366	366	-	124.3	95.4

(단위 : 백만원, %)

구분 / 단체별	최종예산액 (A)	징수결정액 (B)	징수액 (C)	불납결손액 (D)	미수납액(E=B-C-D)			징수율	
					미수납액 (E=F+G)	체납액(F)	납기미도래액 (G)	(C/A)	(C/B)
충 북 계	**370,431**	**385,769**	**379,429**	**525**	**5,815**	**5,816**	**-**	**102.4**	**98.4**
본 청	-	-	-	-	-	-	-	0.0	0.0
시 계	**305,724**	**315,549**	**311,030**	**474**	**4,045**	**4,045**	**-**	**101.7**	**98.6**
청 주 시	199,183	206,072	202,739	461	2,872	2,872	-	101.8	98.4
충 주 시	78,469	83,168	82,356	13	798	798	-	105.0	99.0
제 천 시	28,072	26,309	25,935	-	375	375	-	92.4	98.6
군 계	**64,707**	**70,220**	**68,399**	**51**	**1,770**	**1,771**	**-**	**105.7**	**97.4**
보 은 군	-	-	-	-	-	-	-	0.0	0.0
옥 천 군	8,929	8,993	8,802	3	188	188	-	98.6	97.9
영 동 군	4,679	4,880	4,543	48	288	288	-	97.1	93.1
진 천 군	18,944	21,449	21,071	-	378	378	-	111.2	98.2
괴 산 군	-	-	-	-	-	-	-	0.0	0.0
음 성 군	22,128	23,632	23,339	-	294	294	-	105.5	98.8
단 양 군	6,189	5,922	5,592	-	331	331	-	90.4	94.4
증 평 군	3,838	5,344	5,052	-	292	292	-	131.6	94.5
충 남 계	**385,939**	**441,566**	**428,068**	**226**	**13,272**	**13,103**	**167**	**110.9**	**96.9**
본 청	-	-	-	-	-	-	-	0.0	0.0
시 계	**339,537**	**386,618**	**374,795**	**193**	**11,630**	**11,461**	**167**	**110.4**	**96.9**
천 안 시	130,962	137,502	132,035	140	5,326	5,326	-	100.8	96.0
공 주 시	11,158	13,267	12,922	-	345	178	167	115.8	97.4
보 령 시	42,918	45,897	44,161	3	1,733	1,733	-	102.9	96.2
아 산 시	53,875	64,902	63,004	11	1,887	1,887	-	116.9	97.1
서 산 시	30,427	32,410	31,929	-	481	481	-	104.9	98.5
논 산 시	22,731	25,628	25,045	-	583	583	-	110.2	97.7
계 룡 시	14,590	13,171	12,883	10	277	277	-	88.3	97.8
당 진 시	32,876	53,841	52,816	29	996	996	-	160.7	98.1
군 계	**46,402**	**54,948**	**53,273**	**33**	**1,642**	**1,642**	**-**	**114.8**	**97.0**
금 산 군	4,682	6,131	5,464	-	667	667	-	116.7	89.1
부 여 군	6,288	8,727	8,553	-	174	174	-	136.0	98.0
서 천 군	5,920	6,555	6,414	-	141	141	-	108.3	97.8
청 양 군	-	-	-	-	-	-	-	0.0	0.0
홍 성 군	12,592	14,434	14,025	2	407	407	-	111.4	97.2
예 산 군	7,596	8,672	8,537	31	104	104	-	112.4	98.4
태 안 군	9,324	10,429	10,280	-	149	149	-	110.3	98.6

(단위 : 백만원, %)

구분 / 단체별	최종예산액 (A)	징수결정액 (B)	징수액 (C)	불납결손액 (D)	미수납액(E=B-C-D)			징수율	
					미수납액 (E=F+G)	체납액(F)	납기미도래액 (G)	(C/A)	(C/B)
전 북 계	**386,221**	**410,513**	**395,977**	**117**	**14,419**	**14,211**	**206**	**102.5**	**96.5**
본 청	-	-	-	-	-	-	-	0.0	0.0
시 계	**363,130**	**385,122**	**371,474**	**117**	**13,531**	**13,529**	**1**	**102.3**	**96.5**
전 주 시	137,166	144,210	140,296	117	3,797	3,797	-	102.3	97.3
군 산 시	91,954	97,612	94,175	-	3,437	3,436	1	102.4	96.5
익 산 시	86,623	89,022	87,689	-	1,332	1,332	-	101.2	98.5
정 읍 시	24,162	28,555	25,362	-	3,193	3,193	-	105.0	88.8
남 원 시	10,957	11,148	10,255	-	893	893	-	93.6	92.0
김 제 시	12,268	14,575	13,697	-	878	878	-	111.6	94.0
군 계	**23,091**	**25,391**	**24,503**	**-**	**888**	**682**	**205**	**106.1**	**96.5**
완 주 군	9,154	9,946	9,544	-	401	196	205	104.3	96.0
진 안 군	-	-	-	-	-	-	-	0.0	0.0
무 주 군	-	-	-	-	-	-	-	0.0	0.0
장 수 군	-	-	-	-	-	-	-	0.0	0.0
임 실 군	-	-	-	-	-	-	-	0.0	0.0
순 창 군	-	-	-	-	-	-	-	0.0	0.0
고 창 군	4,789	5,155	5,024	-	131	131	-	104.9	97.5
부 안 군	9,148	10,290	9,935	-	355	355	-	108.6	96.6
전 남 계	**228,992**	**299,597**	**249,339**	**-**	**50,258**	**40,266**	**9,991**	**108.9**	**83.2**
본 청	-	-	-	-	-	-	-	0.0	0.0
시 계	**203,150**	**269,272**	**220,096**	**-**	**49,176**	**39,183**	**9,991**	**108.3**	**81.7**
목 포 시	49,678	75,913	49,089	-	26,824	26,824	-	98.8	64.7
여 수 시	62,361	72,305	70,908	-	1,397	629	767	113.7	98.1
순 천 시	54,661	76,239	56,682	-	19,556	10,332	9,224	103.7	74.3
나 주 시	12,029	15,851	15,161	-	690	690	-	126.0	95.6
광 양 시	24,421	28,964	28,256	-	708	708	-	115.7	97.6
군 계	**25,842**	**30,325**	**29,243**	**-**	**1,082**	**1,083**	**-**	**113.2**	**96.4**
담 양 군	-	-	-	-	-	-	-	0.0	0.0
곡 성 군	-	-	-	-	-	-	-	0.0	0.0
구 례 군	-	-	-	-	-	-	-	0.0	0.0
고 흥 군	-	-	-	-	-	-	-	0.0	0.0
보 성 군	-	-	-	-	-	-	-	0.0	0.0
화 순 군	9,753	9,853	9,737	-	116	116	-	99.8	98.8

(단위 : 백만원, %)

구분 / 단체별	최종예산액 (A)	징수결정액 (B)	징수액 (C)	불납결손액 (D)	미수납액(E=B-C-D)			징수율	
					미수납액 (E=F+G)	체납액(F)	납기미도래액 (G)	(C/A)	(C/B)
장 흥 군	-	-	-	-	-	-	-	0.0	0.0
강 진 군	-	-	-	-	-	-	-	0.0	0.0
해 남 군	-	-	-	-	-	-	-	0.0	0.0
영 암 군	11,694	14,793	14,171	-	622	622	-	121.2	95.8
무 안 군	-	-	-	-	-	-	-	0.0	0.0
함 평 군	-	-	-	-	-	-	-	0.0	0.0
영 광 군	4,395	5,679	5,335	-	345	345	-	121.4	93.9
장 성 군	-	-	-	-	-	-	-	0.0	0.0
완 도 군	-	-	-	-	-	-	-	0.0	0.0
진 도 군	-	-	-	-	-	-	-	0.0	0.0
신 안 군	-	-	-	-	-	-	-	0.0	0.0
경 북 계	**472,023**	**512,214**	**489,856**	**211**	**22,147**	**21,280**	**868**	**103.8**	**95.6**
본 청	-	-	-	-	-	-	-	0.0	0.0
시 계	**420,654**	**468,530**	**448,820**	**203**	**19,507**	**18,642**	**868**	**106.7**	**95.8**
포 항 시	76,951	79,420	76,810	33	2,576	2,576	-	99.8	96.7
경 주 시	69,795	72,113	68,643	-	3,471	3,471	-	98.3	95.2
김 천 시	20,357	24,966	24,398	-	568	568	-	119.9	97.7
안 동 시	34,147	34,790	34,067	165	559	559	-	99.8	97.9
구 미 시	104,197	118,509	109,790	-	8,719	7,851	868	105.4	92.6
영 주 시	13,070	14,499	14,350	1	148	148	-	109.8	99.0
영 천 시	18,160	20,180	19,156	4	1,021	1,021	-	105.5	94.9
상 주 시	11,547	24,278	23,859	-	420	420	-	206.6	98.3
문 경 시	11,291	10,394	10,076	-	317	317	-	89.2	96.9
경 산 시	61,139	69,381	67,671	-	1,711	1,711	-	110.7	97.5
군 계	**51,369**	**43,684**	**41,036**	**8**	**2,640**	**2,638**	**-**	**79.9**	**93.9**
군 위 군	-	-	-	-	-	-	-	0.0	0.0
의 성 군	5,343	5,298	5,200	-	97	97	-	97.3	98.2
청 송 군	-	-	-	-	-	-	-	0.0	0.0
영 양 군	-	-	-	-	-	-	-	0.0	0.0

(단위 : 백만원, %)

구분 / 단체별	최종예산액 (A)	징수결정액 (B)	징수액 (C)	불납결손액 (D)	미수납액(E=B-C-D)			징수율	
					미수납액 (E=F+G)	체납액(F)	납기미도래액 (G)	(C/A)	(C/B)
영 덕 군	6,129	6,534	6,117	-	417	417	-	99.8	93.6
청 도 군	-	-	-	-	-	-	-	0.0	0.0
고 령 군	-	-	-	-	-	-	-	0.0	0.0
성 주 군	-	-	-	-	-	-	-	0.0	0.0
칠 곡 군	19,423	21,073	19,305	-	1,767	1,767	-	99.4	91.6
예 천 군	16,399	5,950	5,861	-	89	89	-	35.7	98.5
봉 화 군	-	-	-	-	-	-	-	0.0	0.0
울 진 군	4,075	4,829	4,553	8	268	268	-	111.7	94.3
울 릉 군	-	-	-	-	-	-	-	0.0	0.0
경 남 계	**593,307**	**690,046**	**663,661**	**257**	**26,128**	**26,127**	**-**	**111.9**	**96.2**
본 청	-	-	-	-	-	-	-	0.0	0.0
시 계	**556,757**	**650,754**	**625,963**	**189**	**24,602**	**24,601**	**-**	**112.4**	**96.2**
창 원 시	164,131	173,227	169,316	9	3,902	3,902	-	103.2	97.7
진 주 시	114,377	204,198	193,478	117	10,603	10,603	-	169.2	94.8
통 영 시	17,024	18,510	16,516	-	1,994	1,994	-	97.0	89.2
사 천 시	24,081	26,625	25,842	9	773	773	-	107.3	97.1
김 해 시	102,654	99,700	98,038	37	1,624	1,624	-	95.5	98.3
밀 양 시	15,896	16,470	16,230	-	240	240	-	102.1	98.5
거 제 시	50,626	40,877	40,282	-	596	596	-	79.6	98.5
양 산 시	67,968	71,147	66,261	17	4,869	4,869	-	97.5	93.1
군 계	**36,550**	**39,292**	**37,698**	**68**	**1,526**	**1,526**	**-**	**103.1**	**95.9**
의 령 군	2,276	1,931	1,926	-	5	5	-	84.6	99.7
함 안 군	6,841	8,681	8,335	11	336	336	-	121.8	96.0
창 녕 군	11,641	12,372	11,805	-	567	567	-	101.4	95.4
고 성 군	7,441	7,708	7,509	57	141	141	-	100.9	97.4
남 해 군	-	-	-	-	-	-	-	0.0	0.0
하 동 군	-	-	-	-	-	-	-	0.0	0.0
산 청 군	-	-	-	-	-	-	-	0.0	0.0
함 양 군	-	-	-	-	-	-	-	0.0	0.0
거 창 군	5,835	6,192	5,783	-	409	409	-	99.1	93.4
합 천 군	2,516	2,408	2,340	-	68	68	-	93.0	97.2
제 주	**170,830**	**221,146**	**159,375**	**-**	**61,771**	**20,914**	**40,858**	**93.3**	**72.1**

3-2. 자치단체별 항별 징수현황(시·군·구 포함)

(단위 : 백만원)

항별 \ 단체별		합계	서울계	본청	구계	종로구	중구
합계		29,996,891	5,378,503	3,542,399	1,836,104	80,447	84,510
일반회계		14,568,767	2,409,706	856,692	1,553,014	68,055	71,020
경상적수입	소계	6,159,307	1,504,486	428,243	1,076,243	42,181	52,238
	재산임대수입	303,550	136,425	111,039	25,386	796	206
	사용료수입	1,060,522	235,460	105,045	130,415	7,349	5,699
	수수료수입	1,738,873	304,516	2,591	301,925	12,137	12,669
	사업수입	738,000	177,304	169,504	7,800	95	481
	징수교부금수입	1,577,981	558,525	11,037	547,488	20,192	31,581
	이자수입	740,381	92,256	29,027	63,229	1,612	1,602
임시적수입	소계	8,409,460	905,220	428,449	476,771	25,874	18,782
	재산매각수입	1,409,361	138,217	30,110	108,107	10,536	219
	부담금	1,395,043	29,132	14,004	15,128	899	830
	과징금 및 과태료 등	438,181	119,226	9,431	109,795	5,811	8,449
	기타수입	4,708,486	517,087	354,702	162,385	4,493	5,121
	지난년도수입	458,389	101,558	20,202	81,356	4,135	4,163
특별회계		15,428,124	2,968,797	2,685,707	283,090	12,392	13,490
기타특별회계		5,064,564	1,481,286	1,198,196	283,090	12,392	13,490
경상적수입	소계	2,191,409	902,562	742,289	160,273	4,728	5,978
	재산임대수입	645,457	606,340	605,053	1,287	2	17
	사용료수입	300,982	42,518	20,487	22,031	-	-
	수수료수입	20,958	569	80	489	-	-
	사업수입	1,068,996	232,542	107,182	125,360	4,090	5,236
	징수교부금수입	14,870	-	-	-	-	-
	이자수입	140,146	20,593	9,487	11,106	636	725
임시적수입	소계	2,873,155	578,724	455,907	122,817	7,664	7,512
	재산매각수입	147,940	58,906	57,070	1,836	-	-
	부담금	1,482,048	309,387	306,531	2,856	661	987
	과징금 및 과태료 등	353,054	101,135	26,311	74,824	5,117	4,337
	기타수입	484,520	54,434	44,859	9,575	276	98
	지난년도수입	405,593	54,862	21,136	33,726	1,610	2,090
공기업특별회계		10,363,560	1,487,511	1,487,511	-	-	-
사업수입		8,621,185	1,390,997	1,390,997	-	-	-
사업외수입		1,742,375	96,514	96,514	-	-	-

항별 \ 단체별		용산구	성동구	광진구	동대문구	중랑구	성북구
합계		56,475	68,355	86,229	72,870	56,812	63,339
일반회계		46,581	57,237	79,428	64,062	49,337	54,917
경상적수입	소계	36,770	41,277	29,567	30,479	29,397	35,710
	재산임대수입	1,096	3,597	311	295	981	633
	사용료수입	8,037	5,947	2,980	3,256	2,987	6,059
	수수료수입	8,156	11,757	9,540	10,971	9,864	10,510
	사업수입	75	90	86	98	58	117
	징수교부금수입	18,355	17,926	13,988	14,133	12,614	15,281
	이자수입	1,051	1,960	2,662	1,726	2,893	3,110
임시적수입	소계	9,811	15,960	49,861	33,583	19,940	19,207
	재산매각수입	99	1,546	34,751	16,610	6,799	4,802
	부담금	190	260	91	32	95	252
	과징금 및 과태료 등	3,640	2,990	5,319	3,192	4,856	3,169
	기타수입	3,077	7,182	6,179	7,207	5,719	8,088
	지난년도수입	2,805	3,982	3,521	6,542	2,471	2,896
특별회계		9,894	11,118	6,801	8,808	7,475	8,422
기타특별회계		9,894	11,118	6,801	8,808	7,475	8,422
경상적수입	소계	6,486	7,710	3,885	4,167	5,295	3,790
	재산임대수입	-	-	-	53	-	-
	사용료수입	-	-	-	-	-	-
	수수료수입	-	-	-	80	-	102
	사업수입	6,103	7,482	3,657	3,833	5,149	3,460
	징수교부금수입	-	-	-	-	-	-
	이자수입	383	228	228	201	146	228
임시적수입	소계	3,408	3,408	2,916	4,641	2,180	4,632
	재산매각수입	-	-	-	-	-	-
	부담금	-	-	-	73	-	60
	과징금 및 과태료 등	2,062	2,025	1,595	3,114	1,147	1,918
	기타수입	460	369	512	469	344	1,767
	지난년도수입	886	1,014	809	985	689	887
공기업특별회계		-	-	-	-	-	-
사업수입		-	-	-	-	-	-
사업외수입		-	-	-	-	-	-

(단위 : 백만원)

강북구	도봉구	노원구	은평구	서대문구	마포구	양천구	강서구
40,877	35,165	68,075	63,585	55,487	82,011	66,674	75,992
34,601	29,761	59,674	57,378	48,640	59,949	55,375	62,912
24,052	23,206	37,274	35,387	27,678	45,177	44,311	50,132
535	527	729	298	564	960	9,274	548
3,854	1,578	4,828	2,584	2,818	6,256	3,788	4,014
7,800	7,297	12,992	11,685	8,190	12,878	11,207	16,196
136	381	83	141	630	84	77	73
9,515	10,002	15,577	17,044	12,685	22,614	17,926	25,686
2,212	3,421	3,065	3,635	2,791	2,385	2,039	3,615
10,549	6,555	22,400	21,991	20,962	14,772	11,064	12,780
887	-	6,132	1,655	5,499	199	-	-1,518
23	37	459	7,926	890	69	31	205
2,436	1,288	1,522	3,620	3,097	4,145	2,599	3,608
5,335	4,148	12,231	5,048	9,193	7,262	5,134	7,399
1,868	1,082	2,056	3,742	2,283	3,097	3,300	3,086
6,276	5,404	8,401	6,207	6,847	22,062	11,299	13,080
6,276	5,404	8,401	6,207	6,847	22,062	11,299	13,080
3,842	2,949	4,891	2,411	3,564	14,139	6,831	6,516
-	-	1,168	-	-	-	45	-
-	-	3,525	-	227	2,740	6,266	6,440
-	-	-	-	-	-	-	-
3,686	2,762	-	2,215	2,938	10,198	-	-
-	-	-	-	-	-	-	-
156	187	198	196	399	1,201	520	76
2,434	2,455	3,510	3,796	3,283	7,923	4,468	6,564
-	-	-	-	-	-	273	-
-	-	-	-	384	-	-	-
1,711	1,580	2,467	2,372	2,081	4,329	3,008	4,677
33	229	130	95	28	1,386	77	118
690	646	913	1,329	790	2,208	1,110	1,769
-	-	-	-	-	-	-	-
-	-	-	-	-	-	-	-
-	-	-	-	-	-	-	-

항별 \ 단체별		구로구	금천구	영등포구	동작구	관악구	서초구
합계		61,799	41,035	90,662	56,499	62,143	101,013
일반회계		54,452	35,697	73,315	48,992	53,021	85,242
경상적수입	소계	40,275	26,636	56,630	30,101	33,232	64,535
	재산임대수입	766	99	574	656	289	237
	사용료수입	3,620	1,969	4,351	3,261	2,212	4,653
	수수료수입	12,157	7,238	14,006	9,515	13,057	17,227
	사업수입	1,316	50	227	97	138	185
	징수교부금수입	18,823	15,140	34,710	14,408	14,979	41,331
	이자수입	3,593	2,140	2,762	2,164	2,557	902
임시적수입	소계	14,177	9,061	16,685	18,891	19,789	20,707
	재산매각수입	1,918	-	1,756	5,116	3,416	3,364
	부담금	385	266	280	17	80	403
	과징금 및 과태료 등	3,037	2,339	4,858	4,495	5,961	7,414
	기타수입	5,434	5,066	6,580	6,735	6,285	6,598
	지난년도수입	3,403	1,390	3,211	2,528	4,047	2,928
특별회계		7,347	5,338	17,347	7,507	9,122	15,771
기타특별회계		7,347	5,338	17,347	7,507	9,122	15,771
경상적수입	소계	3,486	2,844	10,122	2,970	4,593	8,539
	재산임대수입	2	-	-	-	-	-
	사용료수입	-	-	-	2,823	-	-
	수수료수입	-	-	-	-	-	-
	사업수입	3,217	2,718	9,965	-	4,367	8,045
	징수교부금수입	-	-	-	-	-	-
	이자수입	267	126	157	147	226	494
임시적수입	소계	3,861	2,494	7,225	4,537	4,529	7,232
	재산매각수입	-	-	-	-	-	-
	부담금	-	-	-	200	432	-
	과징금 및 과태료 등	2,273	1,501	4,521	2,444	2,460	4,788
	기타수입	200	164	664	1,022	362	83
	지난년도수입	1,388	829	2,040	871	1,275	2,361
공기업특별회계		-	-	-	-	-	-
사업수입		-	-	-	-	-	-
사업외수입		-	-	-	-	-	-

(단위 : 백만원)

강남구	송파구	강동구	부산계	본청	구계	중구	서구
170,506	123,576	71,968	1,632,414	1,157,034	419,904	11,694	14,258
136,969	106,973	59,426	698,269	311,322	344,871	6,440	11,097
111,350	84,751	43,897	348,105	131,731	202,028	4,890	7,676
191	1,139	85	4,521	1,814	2,428	26	417
11,421	21,784	5,110	74,752	52,310	18,997	424	963
22,414	19,787	12,675	104,227	24,296	75,543	1,846	2,674
1,121	1,863	98	42,110	41,208	598	-	72
71,571	38,273	23,134	94,369	3,880	85,997	2,171	2,093
4,632	1,905	2,795	28,126	8,223	18,465	423	1,457
25,619	22,222	15,529	350,164	179,591	142,843	1,550	3,421
3,006	521	794	59,435	37,972	21,380	-	60
1,072	253	83	40,430	2,452	20,335	73	414
6,929	10,150	4,871	25,267	3,241	19,908	550	865
8,680	7,430	6,761	200,228	133,213	61,377	481	1,667
5,932	3,868	3,020	24,804	2,713	19,843	446	415
33,537	16,603	12,542	934,145	845,712	75,033	5,254	3,161
33,537	16,603	12,542	259,121	170,688	75,033	5,254	3,161
23,758	11,041	5,738	116,309	76,414	27,789	4,168	1,923
-	-	-	1,886	81	1,774	-	39
-	1	9	36,266	24,554	11,712	3,734	-
-	307	-	5	5	-	-	-
20,809	10,363	5,067	71,861	50,468	10,932	114	1,790
-	-	-	817	-	1	-	-
2,949	370	662	5,474	1,306	3,370	320	94
9,779	5,562	6,804	142,812	94,274	47,244	1,086	1,238
-	-	1,563	3,025	-	3,025	2	11
-	59	-	61,280	60,195	922	25	44
6,189	3,861	3,247	25,201	1,614	22,882	597	779
103	94	492	32,738	21,745	10,845	79	64
3,487	1,548	1,502	20,568	10,720	9,570	383	340
-	-	-	675,024	675,024	-	-	-
-	-	-	609,089	609,089	-	-	-
-	-	-	65,935	65,935	-	-	-

항별 \ 단체별		동구	영도구	부산진구	동래구	남구	북구	해운대구
합계		16,884	14,890	48,642	27,944	26,715	26,322	70,365
일반회계		12,531	12,699	31,043	24,813	23,018	21,665	62,875
경상적수입	소계	7,785	6,515	21,662	14,368	16,264	11,371	32,533
	재산임대수입	197	50	282	120	196	38	289
	사용료수입	857	993	2,260	1,099	685	746	2,307
	수수료수입	2,756	2,737	8,628	6,196	5,303	5,606	9,826
	사업수입	1	-	-	-	-	-	-
	징수교부금수입	3,006	1,557	9,020	5,398	8,368	3,361	18,918
	이자수입	968	1,178	1,472	1,555	1,712	1,620	1,193
임시적수입	소계	4,746	6,184	9,381	10,445	6,754	10,294	30,342
	재산매각수입	4	253	1,724	2,124	166	98	10,270
	부담금	307	1,416	239	362	63	1,518	9,230
	과징금 및 과태료 등	834	762	1,904	1,566	1,357	1,343	2,322
	기타수입	2,559	3,158	4,129	5,127	3,723	5,781	6,872
	지난년도수입	1,042	595	1,385	1,266	1,445	1,554	1,648
특별회계		4,353	2,191	17,599	3,131	3,697	4,657	7,490
기타특별회계		4,353	2,191	17,599	3,131	3,697	4,657	7,490
경상적수입	소계	2,396	999	1,360	799	1,818	1,744	3,240
	재산임대수입	-	-	3	-	42	-	-
	사용료수입	2,278	626	1,139	-	783	-	-
	수수료수입	-	-	-	-	-	-	-
	사업수입	-	-	-	671	777	1,630	2,966
	징수교부금수입	-	-	-	-	-	-	-
	이자수입	118	373	218	128	216	114	274
임시적수입	소계	1,957	1,192	16,239	2,332	1,879	2,913	4,250
	재산매각수입	-	-	3,012	-	-	-	-
	부담금	15	25	144	53	59	71	100
	과징금 및 과태료 등	1,135	687	3,342	1,454	1,196	2,173	2,945
	기타수입	294	213	8,468	28	151	57	119
	지난년도수입	513	267	1,273	797	473	612	1,086
공기업특별회계		-	-	-	-	-	-	-
사업수입		-	-	-	-	-	-	-
사업외수입		-	-	-	-	-	-	-

(단위 : 백만원)

사하구	금정구	강서구	연제구	수영구	사상구	군계	기장군
32,579	28,359	34,164	20,238	19,966	26,884	55,476	55,476
27,469	24,344	31,897	15,928	17,379	21,673	42,076	42,076
15,395	13,646	16,540	10,853	11,203	11,327	14,346	14,346
249	154	206	45	99	60	279	279
1,729	2,019	1,897	702	1,003	1,313	3,445	3,445
7,410	5,791	3,329	4,421	3,963	5,057	4,388	4,388
-	77	378	70	-	-	304	304
4,755	4,287	9,121	4,623	4,960	4,359	4,492	4,492
1,252	1,318	1,609	992	1,178	538	1,438	1,438
12,074	10,698	15,357	5,075	6,176	10,346	27,730	27,730
2,691	2,638	-	235	1,113	4	83	83
685	565	3,765	59	400	1,239	17,643	17,643
1,451	1,641	1,506	1,069	1,399	1,339	2,118	2,118
6,088	4,645	5,071	2,522	2,545	7,009	5,638	5,638
1,159	1,209	5,015	1,190	719	755	2,248	2,248
5,110	4,015	2,267	4,310	2,587	5,211	13,400	13,400
5,110	4,015	2,267	4,310	2,587	5,211	13,400	13,400
2,155	1,359	918	1,734	770	2,406	12,106	12,106
1,482	-	-	208	-	-	31	31
589	1,210	6	1,347	-	-	-	-
-	-	-	-	-	-	-	-
-	-	-	-	686	2,298	10,461	10,461
-	-	-	1	-	-	816	816
84	149	912	178	84	108	798	798
2,955	2,656	1,349	2,576	1,817	2,805	1,294	1,294
-	-	-	-	-	-	-	-
65	118	30	76	48	49	163	163
1,856	1,567	968	1,623	1,161	1,399	705	705
101	383	13	23	91	761	148	148
933	588	338	854	517	596	278	278
-	-	-	-	-	-	-	-
-	-	-	-	-	-	-	-
-	-	-	-	-	-	-	-

항별 \ 단체별		대구계	본청	구계	중구	동구	서구
합계		1,072,585	756,656	271,121	29,673	39,906	24,750
일반회계		506,135	214,175	247,370	29,578	35,674	24,491
경상적수입	소계	235,672	68,715	139,611	12,063	21,621	9,331
	재산임대수입	7,143	5,528	1,222	38	511	96
	사용료수입	44,425	26,732	9,077	1,468	1,123	921
	수수료수입	75,079	14,803	54,237	3,060	8,397	4,186
	사업수입	15,738	11,430	1,504	380	29	50
	징수교부금수입	72,899	5,060	63,478	6,107	9,230	3,202
	이자수입	20,388	5,162	10,093	1,010	2,331	876
임시적수입	소계	270,463	145,460	107,759	17,515	14,053	15,160
	재산매각수입	72,936	36,680	34,328	9,022	2,371	4,023
	부담금	24,116	2,314	21,327	1,493	4,581	1,794
	과징금 및 과태료 등	16,723	495	13,904	3,010	1,252	2,967
	기타수입	140,301	101,514	27,840	2,907	4,369	2,760
	지난년도수입	16,387	4,457	10,360	1,083	1,480	3,616
특별회계		566,450	542,481	23,751	95	4,232	259
기타특별회계		148,641	124,672	23,751	95	4,232	259
경상적수입	소계	14,964	12,925	1,904	22	457	15
	재산임대수입	53	53	-	-	-	-
	사용료수입	1,935	1,630	305	-	-	-
	수수료수입	28	28	-	-	-	-
	사업수입	6,148	5,628	520	-	157	-
	징수교부금수입	286	-	286	-	-	-
	이자수입	6,514	5,586	793	22	300	15
임시적수입	소계	133,677	111,747	21,847	73	3,775	244
	재산매각수입	-	-	-	-	-	-
	부담금	84,219	79,236	4,983	46	107	45
	과징금 및 과태료 등	12,978	1,149	11,829	-	2,668	-
	기타수입	4,105	3,419	603	27	63	198
	지난년도수입	32,375	27,943	4,432	-	937	1
공기업특별회계		417,809	417,809	-	-	-	-
사업수입		363,319	363,319	-	-	-	-
사업외수입		54,490	54,490	-	-	-	-

(단위 : 백만원)

남구	북구	수성구	달서구	군계	달성군	인천계	본청
16,293	43,978	64,363	52,158	44,808	44,808	2,211,626	1,618,011
14,493	35,510	60,183	47,441	44,590	44,590	1,015,391	579,076
8,651	24,173	31,245	32,527	27,346	27,346	359,730	100,922
56	111	161	249	393	393	11,233	8,309
570	1,478	1,772	1,745	8,616	8,616	68,024	48,439
3,592	10,879	10,339	13,784	6,039	6,039	123,316	20,944
57	75	722	191	2,804	2,804	23,120	11,776
3,166	10,085	16,326	15,362	4,361	4,361	104,298	4,050
1,210	1,545	1,925	1,196	5,133	5,133	29,739	7,404
5,842	11,337	28,938	14,914	17,244	17,244	655,661	478,154
374	699	17,714	125	1,928	1,928	248,555	212,609
2,225	3,081	4,724	3,429	475	475	143,939	132,525
566	1,785	1,611	2,713	2,324	2,324	21,433	2,084
2,368	4,319	3,810	7,307	10,947	10,947	220,174	129,557
309	1,453	1,079	1,340	1,570	1,570	21,560	1,379
1,800	8,468	4,180	4,717	218	218	1,196,235	1,038,935
1,800	8,468	4,180	4,717	218	218	439,014	281,714
37	562	652	159	135	135	209,075	79,286
-	-	-	-	-	-	57	25
-	305	-	-	-	-	33,569	2
-	-	-	-	-	-	38	38
-	148	215	-	-	-	157,028	65,660
-	-	286	-	-	-	1,153	-
37	109	151	159	135	135	17,230	13,561
1,763	7,906	3,528	4,558	83	83	229,939	202,428
-	-	-	-	-	-	16	8
433	4,129	149	74	-	-	150,058	148,814
884	2,725	2,406	3,146	-	-	19,181	1,611
52	94	108	61	83	83	25,300	22,353
394	958	865	1,277	-	-	35,384	29,642
-	-	-	-	-	-	757,221	757,221
-	-	-	-	-	-	698,089	698,089
-	-	-	-	-	-	59,132	59,132

항별 \ 단체별		구계	중구	동구	남구	연수구	남동구
합계		492,439	60,310	10,975	44,684	46,436	62,896
일반회계		369,142	56,237	10,377	39,634	40,202	54,339
경상적수입	소계	239,978	21,201	5,661	25,665	30,899	42,340
	재산임대수입	2,138	332	35	202	248	63
	사용료수입	15,287	1,849	382	1,361	2,124	2,722
	수수료수입	99,007	5,469	1,889	12,248	10,726	17,772
	사업수입	7,790	416	98	107	146	555
	징수교부금수입	97,131	11,213	1,589	10,318	15,928	17,847
	이자수입	18,625	1,922	1,668	1,429	1,727	3,381
임시적수입	소계	129,164	35,036	4,716	13,969	9,303	11,999
	재산매각수입	35,314	18,042	1,407	5,866	12	368
	부담금	9,399	911	82	648	225	575
	과징금 및 과태료 등	18,560	1,892	385	2,194	2,251	3,303
	기타수입	47,690	10,298	2,302	3,416	5,832	4,493
	지난년도수입	18,201	3,893	540	1,845	983	3,260
특별회계		123,297	4,073	598	5,050	6,234	8,557
기타특별회계		123,297	4,073	598	5,050	6,234	8,557
경상적수입	소계	96,073	2,291	146	2,473	801	2,994
	재산임대수입	23	-	-	-	-	-
	사용료수입	92	-	-	3	-	-
	수수료수입	-	-	-	-	-	-
	사업수입	91,368	1,851	114	2,164	526	2,124
	징수교부금수입	1,153	150	-	67	-	425
	이자수입	3,437	290	32	239	275	445
임시적수입	소계	27,224	1,782	452	2,577	5,433	5,563
	재산매각수입	8	-	-	-	-	8
	부담금	1,244	8	-	-	16	581
	과징금 및 과태료 등	17,396	1,267	355	1,801	2,568	3,725
	기타수입	2,895	38	3	64	2,051	160
	지난년도수입	5,681	469	94	712	798	1,089
공기업특별회계		-	-	-	-	-	-
사업수입		-	-	-	-	-	-
사업외수입		-	-	-	-	-	-

(단위 : 백만원)

부평구	계양구	서구	군계	강화군	옹진군	광주계	본청
71,596	50,431	145,111	101,176	49,322	51,854	602,688	394,075
63,851	44,038	60,464	67,173	48,918	18,255	307,235	132,815
43,107	32,829	38,276	18,830	11,890	6,940	151,272	46,878
320	141	797	786	418	368	6,678	6,235
2,098	1,310	3,441	4,298	2,307	1,991	21,839	14,486
24,585	13,029	13,289	3,365	2,194	1,171	55,536	10,791
190	6,160	118	3,554	2,051	1,503	2,416	1,874
12,539	9,619	18,078	3,117	2,327	790	46,092	3,956
3,375	2,570	2,553	3,710	2,593	1,117	18,711	9,536
20,744	11,209	22,188	48,343	37,028	11,315	155,963	85,937
8,647	926	46	632	618	14	6,899	4,526
782	2,382	3,794	2,015	193	1,822	3,317	2,260
3,448	1,453	3,634	789	632	157	14,649	488
5,840	4,486	11,023	42,927	33,830	9,097	121,339	78,237
2,027	1,962	3,691	1,980	1,755	225	9,759	426
7,745	6,393	84,647	34,003	404	33,599	295,453	261,260
7,745	6,393	84,647	34,003	404	33,599	73,311	39,118
3,900	2,754	80,714	33,716	145	33,571	15,400	13,405
-	23	-	9	-	9	266	12
-	89	-	33,475	88	33,387	14	-
-	-	-	-	-	-	10	10
3,384	2,443	78,762	-	-	-	9,530	9,333
18	23	470	-	-	-	73	-
498	176	1,482	232	57	175	5,507	4,050
3,845	3,639	3,933	287	259	28	57,911	25,713
-	-	-	-	-	-	-	-
38	564	37	-	-	-	16,252	15,928
2,677	2,270	2,733	174	174	-	12,022	484
178	113	288	52	24	28	16,459	2,891
952	692	875	61	61	-	13,178	6,410
-	-	-	-	-	-	222,142	222,142
-	-	-	-	-	-	191,448	191,448
-	-	-	-	-	-	30,694	30,694

항별 \ 단체별		구계	동구	서구	남구	북구	광산구
합계		208,613	32,923	42,905	23,030	48,183	61,572
일반회계		174,420	17,020	35,905	20,707	44,241	56,547
경상적수입	소계	104,394	9,503	23,827	13,750	26,515	30,799
	재산임대수입	443	114	51	119	91	68
	사용료수입	7,353	489	1,357	562	1,426	3,519
	수수료수입	44,745	3,743	10,312	5,724	13,139	11,827
	사업수입	542	66	129	71	100	176
	징수교부금수입	42,136	4,173	9,956	4,885	9,718	13,404
	이자수입	9,175	918	2,022	2,389	2,041	1,805
임시적수입	소계	70,026	7,517	12,078	6,957	17,726	25,748
	재산매각수입	2,373	691	45	263	570	804
	부담금	1,057	-	720	2	14	321
	과징금 및 과태료 등	14,161	841	4,435	1,751	3,339	3,795
	기타수입	43,102	4,440	4,739	4,102	11,677	18,144
	지난년도수입	9,333	1,545	2,139	839	2,126	2,684
특별회계		34,193	15,903	7,000	2,323	3,942	5,025
기타특별회계		34,193	15,903	7,000	2,323	3,942	5,025
경상적수입	소계	1,995	577	587	249	158	424
	재산임대수입	254	-	82	14	-	158
	사용료수입	14	14	-	-	-	-
	수수료수입	-	-	-	-	-	-
	사업수입	197	146	-	4	47	-
	징수교부금수입	73	8	-	14	-	51
	이자수입	1,457	409	505	217	111	215
임시적수입	소계	32,198	15,326	6,413	2,074	3,784	4,601
	재산매각수입	-	-	-	-	-	-
	부담금	324	154	-	-	170	-
	과징금 및 과태료 등	11,538	1,403	3,726	1,179	2,222	3,008
	기타수입	13,568	13,146	25	119	175	103
	지난년도수입	6,768	623	2,662	776	1,217	1,490
공기업특별회계		-	-	-	-	-	-
사업수입		-	-	-	-	-	-
사업외수입		-	-	-	-	-	-

(단위 : 백만원)

대전계	본청	구계	동구	중구	서구	유성구	대덕구
583,399	421,879	161,520	29,035	22,439	48,378	42,111	19,557
296,696	155,030	141,666	24,959	19,915	41,602	36,988	18,202
161,292	61,945	99,347	13,171	14,067	30,097	30,032	11,980
5,071	4,118	953	167	175	180	241	190
30,070	19,244	10,826	1,401	716	2,838	4,771	1,100
50,374	5,132	45,242	6,630	7,090	14,230	11,851	5,441
25,874	24,873	1,001	124	340	313	167	57
37,894	3,211	34,683	3,440	4,623	10,731	11,941	3,948
12,009	5,367	6,642	1,409	1,123	1,805	1,061	1,244
135,404	93,085	42,319	11,788	5,848	11,505	6,956	6,222
8,065	2,765	5,300	3,934	833	58	-	475
2,889	1,204	1,685	1,210	96	71	-	308
6,804	1,406	5,398	1,024	744	1,699	1,344	587
110,742	85,944	24,798	4,640	3,365	8,777	3,644	4,372
6,904	1,766	5,138	980	810	900	1,968	480
286,703	266,849	19,854	4,076	2,524	6,776	5,123	1,355
64,484	44,630	19,854	4,076	2,524	6,776	5,123	1,355
11,777	8,717	3,060	315	349	1,416	910	70
801	630	171	-	-	-	171	-
630	526	104	104	-	-	-	-
11	11	-	-	-	-	-	-
6,795	5,678	1,117	-	200	917	-	-
627	-	627	-	49	-	567	11
2,913	1,872	1,041	211	100	499	172	59
52,707	35,913	16,794	3,761	2,175	5,360	4,213	1,285
153	-	153	153	-	-	-	-
30,782	29,639	1,143	-	31	937	60	115
11,193	1,415	9,778	1,439	1,148	3,180	3,195	816
3,224	1,284	1,940	1,595	127	88	62	68
7,355	3,575	3,780	574	869	1,155	896	286
222,219	222,219	-	-	-	-	-	-
200,933	200,933	-	-	-	-	-	-
21,286	21,286	-	-	-	-	-	-

항별 \ 단체별		울산계	본청	구계	중구	남구	동구
합계		609,224	429,531	118,066	24,453	46,395	16,501
일반회계		288,272	133,844	100,912	18,648	38,643	14,829
경상적수입	소계	133,074	47,887	64,272	12,325	25,379	10,033
	재산임대수입	8,965	6,511	1,900	317	458	556
	사용료수입	25,596	13,091	7,635	1,219	2,615	1,539
	수수료수입	43,403	9,545	27,118	5,720	10,711	4,530
	사업수입	13,419	11,427	860	159	314	217
	징수교부금수입	30,385	3,111	22,430	3,352	10,112	2,430
	이자수입	11,306	4,202	4,329	1,558	1,169	761
임시적수입	소계	155,198	85,957	36,640	6,323	13,264	4,796
	재산매각수입	42,421	22,056	5,431	41	5,188	33
	부담금	8,511	1,921	3,943	144	115	67
	과징금 및 과태료 등	5,525	468	3,261	623	1,259	665
	기타수입	93,069	61,704	19,559	3,836	5,250	3,368
	지난년도수입	5,672	-192	4,446	1,679	1,452	663
특별회계		320,952	295,687	17,154	5,805	7,752	1,672
기타특별회계		68,928	43,663	17,154	5,805	7,752	1,672
경상적수입	소계	19,948	4,428	9,580	3,749	4,470	651
	재산임대수입	17	17	-	-	-	-
	사용료수입	123	11	87	3	-	84
	수수료수입	37	37	-	-	-	-
	사업수입	14,824	3,406	5,795	3,100	2,298	207
	징수교부금수입	3,489	-	3,411	611	1,964	323
	이자수입	1,458	957	287	35	208	37
임시적수입	소계	48,980	39,235	7,574	2,056	3,282	1,021
	재산매각수입	82	82	-	-	-	-
	부담금	31,402	31,124	38	2	16	-
	과징금 및 과태료 등	6,766	445	5,410	1,340	2,402	738
	기타수입	5,953	4,968	249	147	61	16
	지난년도수입	4,777	2,616	1,877	567	803	267
공기업특별회계		252,024	252,024	-	-	-	-
사업수입		226,153	226,153	-	-	-	-
사업외수입		25,871	25,871	-	-	-	-

(단위 : 백만원)

북구	군계	울주군	세종	경기계	본청	시계	수원시
30,717	61,627	61,627	159,798	7,722,931	1,357,200	6,146,736	428,988
28,792	53,516	53,516	75,896	3,418,670	832,855	2,506,521	222,145
16,535	20,915	20,915	32,678	1,346,807	72,115	1,239,638	97,265
569	554	554	1,834	49,907	5,281	43,880	4,692
2,262	4,870	4,870	17,199	192,770	14,487	171,392	22,076
6,157	6,740	6,740	9,173	444,003	6,266	427,361	31,673
170	1,132	1,132	1,488	181,675	2,602	174,746	9,822
6,536	4,844	4,844	495	349,120	23,278	319,794	22,312
841	2,775	2,775	2,489	129,332	20,201	102,465	6,690
12,257	32,601	32,601	43,218	2,071,863	760,740	1,266,883	124,880
169	14,934	14,934	503	385,202	169,890	209,025	47,256
3,617	2,647	2,647	15,777	542,415	344,209	197,110	35,368
714	1,796	1,796	2,426	103,493	4,061	96,180	6,303
7,105	11,806	11,806	23,477	902,710	237,749	634,171	22,471
652	1,418	1,418	1,035	138,043	4,831	130,397	13,482
1,925	8,111	8,111	83,902	4,304,261	524,345	3,640,215	206,843
1,925	8,111	8,111	33,725	1,118,744	454,957	594,604	40,730
710	5,940	5,940	28,844	318,814	7,963	242,941	13,344
-	-	-	2,625	13,611	43	13,560	722
-	25	25	-	20,327	5	20,126	130
-	-	-	-	1,106	188	918	-
190	5,623	5,623	23,946	242,922	-	175,414	9,082
513	78	78	-	5,487	-	5,487	1,482
7	214	214	2,273	35,361	7,727	27,436	1,928
1,215	2,171	2,171	4,881	799,930	446,994	351,663	27,386
-	-	-	-	15,165	181	14,984	-
20	240	240	2,355	472,637	327,201	145,436	11,123
930	911	911	1,755	93,830	1,666	91,654	10,725
25	736	736	200	54,570	14,380	39,687	535
240	284	284	571	163,728	103,566	59,902	5,003
-	-	-	50,177	3,185,517	69,388	3,045,611	166,113
-	-	-	46,118	2,173,512	68,550	2,042,730	153,413
-	-	-	4,059	1,012,005	838	1,002,881	12,700

항별 \ 단체별		성남시	의정부시	안양시	부천시	광명시	평택시
합계		420,496	170,717	241,751	252,588	125,223	339,510
일반회계		280,792	72,215	71,716	78,204	54,659	85,046
경상적수입	소계	200,281	25,859	31,677	49,486	24,881	46,636
	재산임대수입	8,631	1,456	1,252	4,642	1,353	844
	사용료수입	13,465	2,479	6,040	5,296	5,056	5,154
	수수료수입	36,321	13,987	14,063	21,704	8,054	14,640
	사업수입	113,802	1,541	2,795	3,526	2,492	415
	징수교부금수입	24,043	5,155	5,371	10,867	6,091	18,895
	이자수입	4,019	1,241	2,156	3,451	1,835	6,688
임시적수입	소계	80,511	46,356	40,039	28,718	29,778	38,410
	재산매각수입	43,717	3,312	14,472	-	7,938	-
	부담금	5,107	1,540	1,380	2,857	6,443	7,498
	과징금 및 과태료 등	5,190	2,076	2,912	4,466	2,181	4,991
	기타수입	21,516	37,369	18,663	19,775	11,970	21,082
	지난년도수입	4,981	2,059	2,612	1,620	1,246	4,839
특별회계		139,704	98,502	170,035	174,384	70,564	254,464
기타특별회계		50,659	14,312	18,362	47,413	12,916	68,081
경상적수입	소계	28,376	5,777	8,365	26,342	4,340	47,444
	재산임대수입	383	39	560	639	617	18
	사용료수입	-	5,246	16	616	-	7,506
	수수료수입	-	-	-	-	-	-
	사업수입	22,534	-	6,831	22,963	2,615	38,939
	징수교부금수입	562	-	197	462	240	248
	이자수입	4,897	492	761	1,662	868	733
임시적수입	소계	22,283	8,535	9,997	21,071	8,576	20,637
	재산매각수입	1,905	-	3,151	4,409	2,004	-
	부담금	8,979	3,192	2,718	5,045	1,230	9,130
	과징금 및 과태료 등	6,953	3,531	2,603	5,020	3,044	6,568
	기타수입	700	128	210	3,645	924	2,724
	지난년도수입	3,746	1,684	1,315	2,952	1,374	2,215
공기업특별회계		89,045	84,190	151,673	126,971	57,648	186,383
사업수입		77,743	64,931	96,330	116,387	36,374	135,364
사업외수입		11,302	19,259	55,343	10,584	21,274	51,019

(단위 : 백만원)

동두천시	안산시	고양시	과천시	구리시	남양주시	오산시
47,672	260,659	328,411	596,740	84,154	250,923	81,797
17,289	108,731	140,720	22,096	42,091	114,469	28,406
7,849	56,476	80,337	16,162	19,882	49,238	17,416
433	2,243	865	1,399	4,850	-	553
1,036	16,065	11,545	2,866	1,942	6,592	1,883
2,212	19,920	35,591	3,687	5,548	22,935	6,260
300	3,424	6,124	285	621	1,507	65
1,234	12,204	21,281	7,039	4,271	11,894	5,509
2,634	2,620	4,931	886	2,650	6,310	3,146
9,440	52,255	60,383	5,934	22,209	65,231	10,990
462	16,663	5,388	-	5,256	12	2,016
21	7,572	4,891	325	4,359	26,781	1,524
527	5,780	9,433	409	1,769	4,553	794
7,378	19,595	31,613	5,006	7,965	29,524	5,383
1,052	2,645	9,058	194	2,860	4,361	1,273
30,383	151,928	187,691	574,644	42,063	136,454	53,391
1,134	17,886	41,353	2,372	4,508	29,266	6,995
357	5,114	13,740	1,556	2,156	4,028	2,581
-	-	3,227	-	201	832	62
-	-	1,255	45	30	55	-
-	13	-	-	-	58	392
300	4,296	6,975	1,487	1,544	1,520	1,673
-	179	228	-	124	156	20
57	626	2,055	24	257	1,407	434
777	12,772	27,613	816	2,352	25,238	4,414
-	-	-	-	118	2,235	-
-	3,688	14,656	35	553	915	376
604	5,584	6,839	551	1,145	6,325	2,587
8	120	2,765	10	23	4,301	75
165	3,380	3,353	220	513	11,462	1,376
29,249	134,042	146,338	572,272	37,555	107,188	46,396
24,142	120,587	131,730	12,786	35,228	88,498	43,257
5,107	13,455	14,608	559,486	2,327	18,690	3,139

항별 \ 단체별		시흥시	군포시	의왕시	하남시	용인시	파주시
합계		273,421	105,319	107,946	100,951	424,791	246,056
일반회계		138,835	46,738	33,168	55,092	222,696	93,558
경상적수입	소계	53,457	18,773	12,065	34,614	92,976	41,868
	재산임대수입	680	349	495	684	1,994	1,290
	사용료수입	2,714	1,472	1,844	7,003	14,669	3,406
	수수료수입	28,873	8,452	5,153	7,419	36,326	16,679
	사업수입	3,014	2,100	11	6,902	4,346	3,319
	징수교부금수입	13,707	4,291	3,223	10,401	30,562	12,663
	이자수입	4,469	2,109	1,339	2,205	5,079	4,511
임시적수입	소계	85,378	27,965	21,103	20,478	129,720	51,690
	재산매각수입	3,906	61	2,571	14	23,366	339
	부담금	7,472	773	50	687	8,504	4,857
	과징금 및 과태료 등	3,523	1,013	747	2,090	7,527	3,136
	기타수입	76,546	25,128	16,796	13,546	74,041	38,888
	지난년도수입	-6,069	990	939	4,141	16,282	4,470
특별회계		134,586	58,581	74,778	45,859	202,095	152,498
기타특별회계		11,976	11,839	9,223	6,407	17,634	46,355
경상적수입	소계	5,134	9,278	2,658	1,746	3,197	2,045
	재산임대수입	2	800	-	396	513	67
	사용료수입	136	2,481	1,348	67	69	693
	수수료수입	-	185	14	72	143	-
	사업수입	4,175	5,199	1,172	917	1,797	811
	징수교부금수입	216	-	17	77	247	38
	이자수입	605	613	107	217	428	436
임시적수입	소계	6,842	2,561	6,565	4,661	14,437	44,310
	재산매각수입	-	-	-	-	15	-
	부담금	1,645	597	5,595	1,276	4,605	39,966
	과징금 및 과태료 등	3,426	902	657	2,297	5,799	2,210
	기타수입	283	679	37	127	57	1,401
	지난년도수입	1,488	383	276	961	3,961	733
공기업특별회계		122,610	46,742	65,555	39,452	184,461	106,143
사업수입		95,372	44,302	27,363	31,729	144,900	87,930
사업외수입		27,238	2,440	38,192	7,723	39,561	18,213

(단위 : 백만원)

이천시	안성시	김포시	화성시	광주시	양주시	포천시	여주시
123,803	107,516	191,751	382,631	154,465	129,165	90,251	79,041
54,922	50,380	89,006	180,219	68,802	57,181	49,210	28,135
26,892	22,001	41,363	79,903	34,091	20,744	22,916	14,530
578	497	666	1,626	365	285	521	637
2,172	1,426	5,024	13,369	5,462	4,086	5,604	1,646
7,824	8,360	15,605	26,055	11,525	7,672	6,994	3,829
3,252	855	1,215	1,193	753	310	557	200
8,870	5,218	16,211	29,686	10,900	7,731	5,494	4,671
4,196	5,645	2,642	7,974	5,086	660	3,746	3,547
28,030	28,379	47,643	100,316	34,711	36,437	26,294	13,605
1,149	-	6,414	10,649	222	13,006	836	-
13,167	9,633	20,179	12,394	6,745	5,024	811	1,148
1,952	2,275	4,572	8,920	3,799	1,985	1,757	1,500
8,347	13,206	10,300	38,920	17,299	12,147	20,235	9,462
3,415	3,265	6,178	29,433	6,646	4,275	2,655	1,495
68,881	57,136	102,745	202,412	85,663	71,984	41,041	50,906
10,714	3,035	32,179	37,080	4,157	9,008	4,282	34,728
2,030	502	16,817	7,765	1,666	591	3,669	22,323
-	161	887	245	-	-	3,189	-
-	160	-	-	-	105	1	167
-	-	41	-	-	-	-	-
1,276	-	13,843	3,081	950	24	373	21,037
217	-	-	587	190	-	-	-
537	181	2,046	3,852	526	462	106	1,119
8,684	2,533	15,362	29,315	2,491	8,417	613	12,405
-	656	491	-	-	-	-	-
4,568	382	2,067	16,124	177	6,682	112	-
1,963	946	2,749	5,534	1,671	934	301	186
458	295	9,089	4,840	222	480	29	5,522
1,695	254	966	2,817	421	321	171	6,697
58,167	54,101	70,566	165,332	81,506	62,976	36,759	16,178
56,420	45,053	69,467	146,973	71,492	43,249	31,238	10,472
1,747	9,048	1,099	18,359	10,014	19,727	5,521	5,706

항별 \ 단체별		군계	연천군	가평군	양평군	강원계	본청
합계		218,995	50,334	41,036	127,625	1,312,372	178,173
일반회계		79,294	29,219	23,726	26,349	878,154	152,161
경상적수입	소계	35,054	11,556	10,588	12,910	245,064	21,378
	재산임대수입	746	197	439	110	10,611	1,128
	사용료수입	6,891	2,846	2,138	1,907	42,125	2,712
	수수료수입	10,376	2,101	2,467	5,808	65,959	3,124
	사업수입	4,327	2,645	452	1,230	45,501	5,475
	징수교부금수입	6,048	814	2,565	2,669	31,546	6,106
	이자수입	6,666	2,953	2,527	1,186	49,322	2,833
임시적수입	소계	44,240	17,663	13,138	13,439	633,090	130,783
	재산매각수입	6,287	5,125	783	379	73,122	18,902
	부담금	1,096	68	661	367	125,608	27,538
	과징금 및 과태료 등	3,252	557	1,046	1,649	11,079	708
	기타수입	30,790	11,172	9,536	10,082	410,189	82,519
	지난년도수입	2,815	741	1,112	962	13,092	1,116
특별회계		139,701	21,115	17,310	101,276	434,218	26,012
기타특별회계		69,183	542	330	68,311	106,000	26,012
경상적수입	소계	67,910	143	150	67,617	47,413	1,109
	재산임대수입	8	-	8	-	1,270	-
	사용료수입	196	131	-	65	23,444	-
	수수료수입	-	-	-	-	135	-
	사업수입	67,508	-	72	67,436	18,047	-
	징수교부금수입	-	-	-	-	101	-
	이자수입	198	12	70	116	4,416	1,109
임시적수입	소계	1,273	399	180	694	58,587	24,903
	재산매각수입	-	-	-	-	1,464	-
	부담금	-	-	-	-	39,689	23,868
	과징금 및 과태료 등	510	42	118	350	5,533	-
	기타수입	503	258	22	223	7,825	1,035
	지난년도수입	260	99	40	121	4,076	-
공기업특별회계		70,518	20,573	16,980	32,965	328,218	-
사업수입		62,232	17,349	14,626	30,257	294,065	-
사업외수입		8,286	3,224	2,354	2,708	34,153	-

(단위 : 백만원)

시계	춘천시	원주시	강릉시	동해시	태백시	속초시	삼척시
692,299	121,575	222,264	115,311	54,025	49,677	52,769	76,678
421,375	62,453	144,617	59,281	28,704	40,705	23,227	62,388
129,401	27,209	34,940	24,334	13,251	5,190	11,452	13,025
4,852	1,444	560	1,183	453	304	487	421
26,143	6,027	4,579	6,425	4,813	1,377	2,364	558
47,345	8,745	16,834	8,434	4,851	2,033	4,547	1,901
10,596	1,561	673	611	433	111	666	6,541
17,834	4,252	6,160	3,184	1,268	283	1,945	742
22,631	5,180	6,134	4,497	1,433	1,082	1,443	2,862
291,974	35,244	109,677	34,947	15,453	35,515	11,775	49,363
29,748	5,966	4,762	13,549	464	481	2,127	2,399
90,169	2,460	82,726	834	1,965	1,109	108	967
6,054	1,366	1,115	1,412	614	240	843	464
159,382	23,139	19,358	18,304	11,995	33,493	8,022	45,071
6,621	2,313	1,716	848	415	192	675	462
270,924	59,122	77,647	56,030	25,321	8,972	29,542	14,290
30,981	6,896	7,644	2,053	2,126	3,978	3,787	4,497
10,308	1,713	865	395	704	3,091	1,765	1,775
480	118	85	-	-	5	-	272
2,401	93	16	-	-	928	-	1,364
-	-	-	-	-	-	-	-
5,210	818	-	140	641	1,977	1,634	-
101	101	-	-	-	-	-	-
2,116	583	764	255	63	181	131	139
20,673	5,183	6,779	1,658	1,422	887	2,022	2,722
1,464	758	-	52	-	-	-	654
8,500	2,073	2,343	409	1,015	197	1,449	1,014
4,994	1,551	2,294	573	303	30	179	64
2,480	356	563	44	14	486	91	926
3,235	445	1,579	580	90	174	303	64
239,943	52,226	70,003	53,977	23,195	4,994	25,755	9,793
212,407	41,759	64,408	52,685	21,218	4,364	18,389	9,584
27,536	10,467	5,595	1,292	1,977	630	7,366	209

항별 \ 단체별		군계	홍천군	횡성군	영월군	평창군	정선군
합계		441,900	42,481	33,076	61,776	32,125	72,769
일반회계		304,618	25,120	16,570	53,214	22,105	62,662
경상적수입	소계	94,285	10,181	6,627	9,835	8,696	21,176
	재산임대수입	4,631	317	398	745	1,035	551
	사용료수입	13,270	890	445	2,206	1,061	2,284
	수수료수입	15,490	2,346	1,423	1,257	1,879	853
	사업수입	29,430	1,796	1,846	3,314	2,246	12,044
	징수교부금수입	7,606	1,783	970	375	1,114	396
	이자수입	23,858	3,049	1,545	1,938	1,361	5,048
임시적수입	소계	210,333	14,939	9,943	43,379	13,409	41,486
	재산매각수입	24,472	251	152	5,060	3,333	2,219
	부담금	7,901	194	530	1,795	191	119
	과징금 및 과태료 등	4,317	473	662	383	576	308
	기타수입	168,288	13,621	8,099	34,259	8,946	38,333
	지난년도수입	5,355	400	500	1,882	363	507
특별회계		137,282	17,361	16,506	8,562	10,020	10,107
기타특별회계		49,007	4,095	16,506	3,656	2,111	3,630
경상적수입	소계	35,996	1,778	12,565	3,543	1,543	2,744
	재산임대수입	790	-	31	11	-	748
	사용료수입	21,043	1,379	6,353	568	1,418	1,007
	수수료수입	135	-	48	-	-	-
	사업수입	12,837	318	5,961	2,799	28	807
	징수교부금수입	-	-	-	-	-	-
	이자수입	1,191	81	172	165	97	182
임시적수입	소계	13,011	2,317	3,941	113	568	886
	재산매각수입	-	-	-	-	-	-
	부담금	7,321	719	3,495	8	432	306
	과징금 및 과태료 등	539	76	192	65	-	39
	기타수입	4,310	1,410	12	20	10	455
	지난년도수입	841	112	242	20	126	86
공기업특별회계		88,275	13,266	-	4,906	7,909	6,477
사업수입		81,658	9,923	-	4,822	7,145	5,685
사업외수입		6,617	3,343	-	84	764	792

(단위 : 백만원)

철원군	화천군	양구군	인제군	고성군	양양군	충북계	본청
29,566	23,512	21,323	59,439	31,053	34,780	1,134,110	139,501
21,216	19,847	15,092	25,438	18,643	24,711	657,546	116,449
7,918	5,222	6,386	6,173	7,264	4,807	181,482	17,765
266	90	250	258	498	223	7,986	1,093
2,450	402	624	903	1,296	709	29,356	3,504
1,543	790	922	1,641	1,353	1,483	58,445	5,636
689	2,190	2,227	1,181	1,288	609	16,507	652
456	251	176	476	796	813	29,326	2,968
2,514	1,499	2,187	1,714	2,033	970	39,862	3,912
13,298	14,625	8,706	19,265	11,379	19,904	476,064	98,684
2,322	3,551	1,637	128	1,570	4,249	60,616	21,252
1,009	359	6	451	2,675	572	187,587	24,215
517	245	223	183	322	425	8,296	319
9,287	10,246	6,622	18,049	6,455	14,371	211,531	52,140
163	224	218	454	357	287	8,034	758
8,350	3,665	6,231	34,001	12,410	10,069	476,564	23,052
68	3,665	6,231	4,039	2,552	2,454	97,136	23,052
26	2,714	4,888	2,236	1,975	1,984	29,882	1,362
-	-	-	-	-	-	4,135	23
-	2,237	2,808	1,368	1,955	1,950	12,773	-
-	87	-	-	-	-	38	36
-	281	1,977	666	-	-	8,653	-
-	-	-	-	-	-	111	-
26	109	103	202	20	34	4,172	1,303
42	951	1,343	1,803	577	470	67,254	21,690
-	-	-	-	-	-	14,105	-
39	901	-	580	507	334	30,193	18,486
-	-	97	-	-	70	10,211	186
-	26	1,139	1,201	19	18	6,524	2,236
3	24	107	22	51	48	6,221	782
8,282	-	-	29,962	9,858	7,615	379,428	-
8,113	-	-	28,749	9,724	7,497	327,423	-
169	-	-	1,213	134	118	52,005	-

항별 \ 단체별		시계	청주시	충주시	제천시	군계	보은군
합계		702,040	497,079	138,870	66,091	292,569	22,872
일반회계		360,198	273,730	49,009	37,459	180,899	15,171
경상적수입	소계	102,033	64,458	22,125	15,450	61,684	6,900
	재산임대수입	3,360	1,971	907	482	3,533	199
	사용료수입	13,111	8,025	2,621	2,465	12,741	1,689
	수수료수입	37,704	25,573	7,829	4,302	15,105	1,954
	사업수입	9,124	5,993	1,051	2,080	6,731	31
	징수교부금수입	19,897	15,467	2,710	1,720	6,461	367
	이자수입	18,837	7,429	7,007	4,401	17,113	2,660
임시적수입	소계	258,165	209,272	26,884	22,009	119,215	8,271
	재산매각수입	23,494	19,538	829	3,127	15,870	521
	부담금	153,734	148,292	5,374	68	9,638	38
	과징금 및 과태료 등	4,346	2,470	1,194	682	3,631	233
	기타수입	71,989	35,456	18,619	17,914	87,402	7,223
	지난년도수입	4,602	3,516	868	218	2,674	256
특별회계		341,842	223,349	89,861	28,632	111,670	7,701
기타특별회계		30,812	20,610	7,505	2,697	43,272	7,701
경상적수입	소계	6,976	3,164	1,788	2,024	21,544	2,444
	재산임대수입	2,484	917	8	1,559	1,628	188
	사용료수입	349	-	345	4	12,424	1,802
	수수료수입	-	-	-	-	2	-
	사업수입	2,764	1,699	684	381	5,889	267
	징수교부금수입	16	16	-	-	95	-
	이자수입	1,363	532	751	80	1,506	187
임시적수입	소계	23,836	17,446	5,717	673	21,728	5,257
	재산매각수입	79	79	-	-	14,026	3,733
	부담금	7,466	2,812	4,556	98	4,241	124
	과징금 및 과태료 등	9,307	8,358	658	291	718	75
	기타수입	2,234	2,020	110	104	2,054	1,235
	지난년도수입	4,750	4,177	393	180	689	90
공기업특별회계		311,030	202,739	82,356	25,935	68,398	-
사업수입		272,709	170,746	79,678	22,285	54,714	-
사업외수입		38,321	31,993	2,678	3,650	13,684	-

(단위 : 백만원)

옥천군	영동군	진천군	괴산군	음성군	단양군	증평군
27,685	26,427	58,276	33,655	73,115	32,456	18,083
15,848	15,480	32,580	25,185	46,587	22,850	7,198
5,715	6,354	10,883	6,108	11,227	11,407	3,090
193	104	280	340	453	1,885	79
886	252	1,814	466	1,050	5,899	685
1,439	1,252	3,862	858	3,935	784	1,021
896	1,635	996	1,004	928	1,107	134
669	383	1,529	624	1,962	381	546
1,632	2,728	2,402	2,816	2,899	1,351	625
10,133	9,126	21,697	19,077	35,360	11,443	4,108
617	214	3,248	862	7,070	3,147	191
42	19	6,405	2,033	641	414	46
414	359	947	268	1,035	163	212
8,521	8,371	11,013	15,643	25,540	7,681	3,410
539	163	84	271	1,074	38	249
11,837	10,947	25,696	8,470	26,528	9,606	10,885
3,034	6,404	4,625	8,470	3,190	4,015	5,833
284	1,428	393	4,984	2,575	3,874	5,562
7	-	-	-	8	1,425	-
17	1,063	-	3,606	6	547	5,383
-	-	-	1	-	-	1
17	-	182	1,068	2,512	1,670	173
-	-	-	95	-	-	-
243	365	211	214	49	232	5
2,750	4,976	4,232	3,486	615	141	271
2,550	4,538	347	2,858	-	-	-
-	269	2,867	499	412	54	16
125	19	216	48	124	18	93
45	27	670	7	24	35	11
30	123	132	74	55	34	151
8,803	4,543	21,071	-	23,338	5,591	5,052
6,903	4,447	18,278	-	16,638	5,221	3,227
1,900	96	2,793	-	6,700	370	1,825

항별 \ 단체별		충남계	본청	시계	천안시	공주시	보령시
합계		1,245,729	194,527	811,563	268,130	46,952	106,350
일반회계		657,151	155,710	349,334	100,444	33,356	51,428
경상적수입	소계	243,156	30,324	149,862	54,301	13,364	13,721
	재산임대수입	9,139	2,661	4,969	1,911	331	651
	사용료수입	38,553	2,595	25,014	9,041	3,550	3,215
	수수료수입	66,557	3,489	48,143	19,722	2,589	2,797
	사업수입	44,865	7,291	20,263	6,455	2,639	2,506
	징수교부금수입	47,941	9,685	32,009	13,600	1,707	2,082
	이자수입	36,101	4,603	19,464	3,572	2,548	2,470
임시적수입	소계	413,995	125,386	199,472	46,143	19,992	37,707
	재산매각수입	55,762	33,276	14,850	12,460	426	353
	부담금	27,895	13,006	13,812	3,781	2,273	272
	과징금 및 과태료 등	17,676	2,707	11,759	4,591	1,004	951
	기타수입	278,105	74,792	129,535	20,890	11,835	34,250
	지난년도수입	34,557	1,605	29,516	4,421	4,454	1,881
특별회계		588,578	38,817	462,229	167,686	13,596	54,922
기타특별회계		160,512	38,817	87,436	35,651	675	10,761
경상적수입	소계	91,256	1,371	64,021	27,786	229	9,173
	재산임대수입	444	-	435	10	5	48
	사용료수입	6,292	-	2,411	-	-	18
	수수료수입	431	-	431	-	-	431
	사업수입	79,858	-	58,564	27,168	-	8,001
	징수교부금수입	8	-	2	-	-	-
	이자수입	4,223	1,371	2,178	608	224	675
임시적수입	소계	69,256	37,446	23,415	7,865	446	1,588
	재산매각수입	2,989	-	2,989	-	-	-
	부담금	40,983	31,991	6,999	2,510	42	-
	과징금 및 과태료 등	8,751	830	6,752	3,449	235	353
	기타수입	11,499	4,625	2,766	282	18	948
	지난년도수입	5,034	-	3,909	1,624	151	287
공기업특별회계		428,066	-	374,793	132,035	12,921	44,161
사업수입		358,385	-	310,894	110,529	10,564	17,221
사업외수입		69,681	-	63,899	21,506	2,357	26,940

(단위 : 백만원)

아산시	서산시	논산시	계룡시	당진시	군계	금산군	부여군
134,485	73,464	52,114	26,055	104,013	239,639	25,022	47,310
51,559	28,458	26,385	13,104	44,600	152,107	14,901	26,259
26,820	12,187	10,984	2,841	15,644	62,970	5,251	9,067
525	625	262	38	626	1,509	193	165
3,762	1,441	1,523	142	2,340	10,944	556	974
9,308	4,424	2,935	1,243	5,125	14,925	1,012	4,676
3,364	1,385	2,364	94	1,456	17,311	1,566	107
5,470	2,541	1,646	898	4,065	6,247	917	643
4,391	1,771	2,254	426	2,032	12,034	1,007	2,502
24,739	16,271	15,401	10,263	28,956	89,137	9,650	17,192
39	289	148	189	946	7,636	214	461
3,503	116	22	-	3,845	1,077	51	33
2,081	831	675	159	1,467	3,210	362	440
10,588	12,716	13,899	4,113	21,244	73,778	8,549	15,878
8,528	2,319	657	5,802	1,454	3,436	474	380
82,926	45,006	25,729	12,951	59,413	87,532	10,121	21,051
19,923	13,077	685	68	6,596	34,259	4,657	12,498
10,906	11,878	168	-	3,881	25,864	536	12,009
94	49	80	-	149	9	-	-
-	2,393	-	-	-	3,881	461	-
-	-	-	-	-	-	-	-
10,484	9,385	7	-	3,519	21,294	-	11,990
-	-	2	-	-	6	6	-
328	51	79	-	213	674	69	19
9,017	1,199	517	68	2,715	8,395	4,121	489
666	495	-	-	1,828	-	-	-
4,417	-	30	-	-	1,993	279	-
1,659	444	94	-	518	1,169	55	189
1,020	38	230	68	162	4,108	3,702	101
1,255	222	163	-	207	1,125	85	199
63,003	31,929	25,044	12,883	52,817	53,273	5,464	8,553
56,539	30,572	21,817	12,686	50,966	47,491	4,495	6,763
6,464	1,357	3,227	197	1,851	5,782	969	1,790

항별 \ 단체별		서천군	청양군	홍성군	예산군	태안군	전북계
합계		24,709	23,586	42,115	36,314	40,583	1,044,390
일반회계		15,760	19,824	26,781	21,815	26,767	539,851
경상적수입	소계	6,342	7,784	11,340	8,939	14,247	212,160
	재산임대수입	232	25	392	242	260	5,320
	사용료수입	1,179	1,176	3,279	2,779	1,001	40,255
	수수료수입	1,263	686	3,309	2,002	1,977	60,812
	사업수입	1,209	4,241	1,458	1,183	7,547	30,397
	징수교부금수입	830	414	1,064	704	1,675	30,873
	이자수입	1,629	1,242	1,838	2,029	1,787	44,503
임시적수입	소계	9,418	12,040	15,441	12,876	12,520	327,691
	재산매각수입	541	3,060	357	2,752	251	51,230
	부담금	111	124	438	59	261	20,650
	과징금 및 과태료 등	270	357	509	599	673	14,391
	기타수입	8,451	8,350	12,698	9,012	10,840	228,682
	지난년도수입	45	149	1,439	454	495	12,738
특별회계		8,949	3,762	15,334	14,499	13,816	504,539
기타특별회계		2,536	3,762	1,308	5,962	3,536	108,562
경상적수입	소계	1,843	3,617	94	4,514	3,251	30,430
	재산임대수입	-	-	-	-	9	1,537
	사용료수입	612	1,239	38	-	1,531	18,025
	수수료수입	-	-	-	-	-	302
	사업수입	1,165	2,307	21	4,490	1,321	8,364
	징수교부금수입	-	-	-	-	-	13
	이자수입	66	71	35	24	390	2,189
임시적수입	소계	693	145	1,214	1,448	285	78,132
	재산매각수입	-	-	-	-	-	4,023
	부담금	-	-	427	1,287	-	46,054
	과징금 및 과태료 등	255	51	506	113	-	10,309
	기타수입	182	39	60	-	24	12,150
	지난년도수입	256	55	221	48	261	5,596
공기업특별회계		6,413	-	14,026	8,537	10,280	395,977
사업수입		5,903	-	12,124	7,929	10,277	361,034
사업외수입		510	-	1,902	608	3	34,943

(단위 : 백만원)

본청	시계	전주시	군산시	익산시	정읍시	남원시	김제시
126,755	682,795	243,343	148,211	135,378	59,939	43,401	52,523
87,704	276,431	82,882	44,300	46,018	32,062	32,877	38,292
20,081	133,450	52,259	20,089	21,358	12,998	16,949	9,797
615	1,760	529	334	227	324	166	180
1,974	26,877	11,535	3,626	4,713	3,405	2,965	633
5,557	45,262	21,074	8,773	7,771	2,627	2,229	2,788
1,683	16,011	3,965	342	1,629	1,201	7,713	1,161
6,045	20,305	9,624	3,768	3,320	1,658	859	1,076
4,207	23,235	5,532	3,246	3,698	3,783	3,017	3,959
67,623	142,981	30,623	24,211	24,660	19,064	15,928	28,495
2,133	20,748	2,569	1,896	2,836	507	2,550	10,390
8,247	5,125	1,851	1,525	373	1,247	129	-
666	9,969	4,252	896	1,833	816	1,132	1,040
55,786	98,314	20,145	17,520	17,677	14,869	11,514	16,589
791	8,825	1,806	2,374	1,941	1,625	603	476
39,051	406,364	160,461	103,911	89,360	27,877	10,524	14,231
39,051	34,890	20,165	9,736	1,670	2,516	269	534
593	7,332	2,511	1,612	258	2,484	11	456
-	1,481	131	1,181	-	-	-	169
-	43	16	3	-	24	-	-
-	-	-	-	-	-	-	-
-	5,124	2,216	239	159	2,355	-	155
-	13	13	-	-	-	-	-
593	671	135	189	99	105	11	132
38,458	27,558	17,654	8,124	1,412	32	258	78
-	1,120	-	1,120	-	-	-	-
36,753	6,975	2,278	4,697	-	-	-	-
63	10,107	7,502	1,032	1,380	-	193	-
1,642	4,424	4,258	60	22	30	12	42
-	4,932	3,616	1,215	10	2	53	36
-	371,474	140,296	94,175	87,690	25,361	10,255	13,697
-	338,073	130,899	78,208	85,406	22,482	9,284	11,794
-	33,401	9,397	15,967	2,284	2,879	971	1,903

항별 \ 단체별		군계	완주군	진안군	무주군	장수군	임실군
합계		234,840	61,997	23,930	18,950	17,957	22,889
일반회계		175,716	45,103	20,075	14,752	14,461	15,778
경상적수입	소계	58,629	11,482	5,142	5,943	6,323	5,302
	재산임대수입	2,945	386	267	417	152	458
	사용료수입	11,404	2,373	698	933	618	456
	수수료수입	9,993	3,441	509	686	537	870
	사업수입	12,703	816	1,339	2,462	2,596	1,413
	징수교부금수입	4,523	1,658	264	304	242	303
	이자수입	17,061	2,808	2,065	1,141	2,178	1,802
임시적수입	소계	117,087	33,621	14,933	8,809	8,138	10,476
	재산매각수입	28,349	19,972	692	787	1,435	544
	부담금	7,278	2,071	43	840	520	154
	과징금 및 과태료 등	3,756	1,103	273	144	205	268
	기타수입	74,582	10,018	13,488	6,842	5,881	9,117
	지난년도수입	3,122	457	437	196	97	393
특별회계		59,124	16,894	3,855	4,198	3,496	7,111
기타특별회계		34,621	7,350	3,855	4,198	3,496	7,111
경상적수입	소계	22,505	7,215	2,632	3,316	2,180	4,218
	재산임대수입	56	-	-	1	-	4
	사용료수입	17,982	6,235	1,877	2,461	1,750	4,012
	수수료수입	302	-	183	5	114	-
	사업수입	3,240	912	314	643	221	79
	징수교부금수입	-	-	-	-	-	-
	이자수입	925	68	258	206	95	123
임시적수입	소계	12,116	135	1,223	882	1,316	2,893
	재산매각수입	2,903	-	-	-	384	502
	부담금	2,326	-	-	-	308	1,189
	과징금 및 과태료 등	139	-	-	31	9	3
	기타수입	6,084	45	1,179	745	566	1,065
	지난년도수입	664	90	44	106	49	134
공기업특별회계		24,503	9,544	-	-	-	-
사업수입		22,961	9,294	-	-	-	-
사업외수입		1,542	250	-	-	-	-

(단위 : 백만원)

순창군	고창군	부안군	전남계	본청	시계	목포시	여수시
21,048	26,430	41,639	1,273,699	167,637	603,330	102,642	161,084
18,593	21,340	25,614	758,870	120,025	241,509	50,103	62,184
7,139	7,396	9,902	241,714	24,578	98,213	13,480	32,465
340	628	297	11,447	640	3,962	561	784
1,345	1,575	3,406	48,968	3,621	22,085	1,259	6,001
713	1,551	1,686	55,517	3,253	29,545	6,079	9,028
2,179	881	1,017	24,094	1,172	4,866	429	1,984
300	629	823	34,424	8,248	15,643	1,857	5,401
2,262	2,132	2,673	67,264	7,644	22,112	3,295	9,267
11,454	13,944	15,712	517,156	95,447	143,296	36,623	29,719
753	3,495	671	52,071	8,207	35,770	23,688	6,894
508	458	2,684	48,511	12,233	7,755	780	1,644
575	655	533	13,712	575	6,048	708	2,596
9,440	9,147	10,649	388,433	72,504	89,800	11,630	16,918
178	189	1,175	14,429	1,928	3,923	-183	1,667
2,455	5,090	16,025	514,829	47,612	361,821	52,539	98,900
2,455	66	6,090	265,492	47,612	141,726	3,451	27,992
1,973	29	942	167,435	3,972	107,000	234	10,820
22	-	29	2,114	246	382	-	31
1,647	-	-	49,016	2,397	25	6	-
-	-	-	250	58	133	133	-
184	-	887	110,618	-	104,059	36	9,403
-	-	-	33	-	-	-	-
120	29	26	5,404	1,271	2,401	59	1,386
482	37	5,148	98,057	43,640	34,726	3,217	17,172
-	-	2,017	24,525	-	18,479	49	13,803
253	-	576	45,113	38,928	4,945	389	-
-	-	96	8,386	618	5,840	1,635	1,537
10	37	2,437	10,686	4,074	499	45	164
219	-	22	9,347	20	4,963	1,099	1,668
-	5,024	9,935	249,337	-	220,095	49,088	70,908
-	4,869	8,798	218,752	-	191,717	43,793	61,712
-	155	1,137	30,585	-	28,378	5,295	9,196

항별 \ 단체별		순천시	나주시	광양시	군계	담양군	곡성군
합계		119,436	55,964	164,204	502,732	23,163	19,550
일반회계		58,338	34,158	36,726	397,336	19,655	16,744
경상적수입	소계	30,933	7,460	13,875	118,923	9,038	5,386
	재산임대수입	1,038	447	1,132	6,845	226	198
	사용료수입	11,950	741	2,134	23,262	3,781	770
	수수료수입	7,654	2,455	4,329	22,719	1,077	764
	사업수입	1,239	384	830	18,056	656	2,488
	징수교부금수입	3,321	1,744	3,320	10,533	732	280
	이자수입	5,731	1,689	2,130	37,508	2,566	886
임시적수입	소계	27,405	26,698	22,851	278,413	10,617	11,358
	재산매각수입	2,225	4	2,959	8,094	224	24
	부담금	1,506	3,229	596	28,523	885	247
	과징금 및 과태료 등	1,044	308	1,392	7,089	465	266
	기타수입	21,432	22,955	16,865	226,129	8,573	10,328
	지난년도수입	1,198	202	1,039	8,578	470	493
특별회계		61,098	21,806	127,478	105,396	3,508	2,806
기타특별회계		4,416	6,645	99,222	76,154	3,508	2,806
경상적수입	소계	104	697	95,145	56,463	3,098	2,825
	재산임대수입	-	348	3	1,486	-	199
	사용료수입	19	-	-	46,594	2,817	2,078
	수수료수입	-	-	-	59	-	-
	사업수입	5	-	94,615	6,559	214	458
	징수교부금수입	-	-	-	33	-	-
	이자수입	80	349	527	1,732	67	90
임시적수입	소계	4,312	5,948	4,077	19,691	410	-19
	재산매각수입	410	4,217	-	6,046	-	-
	부담금	722	3	3,831	1,240	23	-
	과징금 및 과태료 등	1,597	1,071	-	1,928	363	-
	기타수입	128	47	115	6,113	-	70
	지난년도수입	1,455	610	131	4,364	24	-89
공기업특별회계		56,682	15,161	28,256	29,242	-	-
사업수입		50,261	14,492	21,459	27,035	-	-
사업외수입		6,421	669	6,797	2,207	-	-

(단위 : 백만원)

구례군	고흥군	보성군	화순군	장흥군	강진군	해남군	영암군
13,088	39,163	23,304	45,620	20,308	17,363	37,878	34,000
9,791	34,257	17,896	30,409	15,808	14,681	30,736	18,534
3,252	9,757	7,721	9,504	5,389	5,748	9,888	5,568
169	161	98	41	32	666	264	243
855	2,692	1,399	548	1,409	895	2,142	216
538	1,437	2,329	2,226	835	1,043	2,272	1,679
595	1,201	593	2,973	1,013	878	624	662
228	488	327	794	269	418	887	805
867	3,778	2,975	2,922	1,831	1,848	3,699	1,963
6,539	24,500	10,175	20,905	10,419	8,933	20,848	12,966
152	560	169	59	862	212	417	1,108
454	187	36	452	122	489	2,004	337
187	552	335	605	452	297	600	345
5,633	21,474	9,203	19,579	8,186	7,792	17,179	10,885
113	1,727	432	210	797	143	648	291
3,297	4,906	5,408	15,211	4,500	2,682	7,142	15,466
3,297	4,906	5,408	5,474	4,500	2,682	7,142	1,295
3,103	4,842	3,206	792	4,254	2,013	5,853	1,056
12	-	49	556	-	-	-	2
1,557	4,266	2,706	12	3,445	1,889	5,764	194
7	23	-	-	4	-	-	-
1,518	493	251	-	584	85	-	758
-	7	-	-	10	3	11	-
9	53	200	224	211	36	78	102
194	64	2,202	4,682	246	669	1,289	239
-	-	1,454	1,134	-	-	-	-
-	-	650	-	93	-	-	-
-	1	-	269	39	65	-	215
167	63	98	316	4	409	1,289	23
27	-	-	2,963	110	195	-	1
-	-	-	9,737	-	-	-	14,171
-	-	-	8,419	-	-	-	13,311
-	-	-	1,318	-	-	-	860

항별 \ 단체별		무안군	함평군	영광군	장성군	완도군	진도군
합계		44,948	16,931	30,784	20,159	26,605	21,262
일반회계		33,435	12,740	22,960	15,333	19,878	18,929
경상적수입	소계	8,741	4,749	7,912	5,406	5,467	6,059
	재산임대수입	150	280	1,822	89	124	72
	사용료수입	1,322	734	1,308	1,011	1,142	1,834
	수수료수입	1,975	996	908	1,161	2,154	630
	사업수입	524	679	1,276	422	731	1,269
	징수교부금수입	1,583	481	623	560	363	336
	이자수입	3,187	1,579	1,975	2,163	953	1,918
임시적수입	소계	24,694	7,991	15,048	9,927	14,411	12,870
	재산매각수입	423	442	243	80	415	172
	부담금	11,804	692	1,127	705	557	2,543
	과징금 및 과태료 등	1,103	175	809	195	313	120
	기타수입	9,936	6,445	12,607	8,729	12,931	9,622
	지난년도수입	1,428	237	262	218	195	413
특별회계		11,513	4,191	7,824	4,826	6,727	2,333
기타특별회계		11,513	4,191	2,490	4,826	6,727	2,333
경상적수입	소계	9,988	3,682	103	2,976	3,837	2,033
	재산임대수입	-	40	-	622	6	-
	사용료수입	9,874	1,520	-	2,244	3,686	1,998
	수수료수입	-	-	-	25	-	-
	사업수입	4	2,008	-	19	-	18
	징수교부금수입	-	-	-	-	2	-
	이자수입	110	114	103	66	143	17
임시적수입	소계	1,525	509	2,387	1,850	2,890	300
	재산매각수입	353	-	-	560	2,545	-
	부담금	90	-	54	154	176	-
	과징금 및 과태료 등	294	253	-	333	-	61
	기타수입	509	34	2,333	594	48	55
	지난년도수입	279	222	-	209	121	184
공기업특별회계		-	-	5,334	-	-	-
사업수입		-	-	5,305	-	-	-
사업외수입		-	-	29	-	-	-

(단위 : 백만원)

신안군	경북계	본청	시계	포항시	경주시	김천시
68,606	1,717,131	241,079	1,166,294	185,268	137,950	90,205
65,550	1,038,038	174,024	633,639	86,815	55,735	45,799
9,338	291,580	27,445	177,684	21,774	27,918	12,609
2,210	14,304	822	10,435	891	1,907	228
1,204	52,031	1,664	34,895	4,216	6,976	1,682
695	65,785	3,990	46,385	2,370	7,085	3,659
1,472	33,706	2,935	14,915	783	1,219	463
1,359	44,466	10,052	25,787	5,379	3,861	1,954
2,398	81,288	7,982	45,267	8,135	6,870	4,623
56,212	746,458	146,579	455,955	65,041	27,817	33,190
2,532	109,420	51,310	42,587	29,848	2,027	146
5,882	106,972	21,752	80,421	874	1,057	18,133
270	17,935	475	12,940	2,419	981	581
47,027	498,215	72,918	309,814	29,540	21,969	13,858
501	13,916	124	10,193	2,360	1,783	472
3,056	679,093	67,055	532,655	98,453	82,215	44,406
3,056	189,239	67,055	83,836	21,643	13,572	20,009
2,802	70,636	4,208	38,868	18,424	8,404	1,435
-	706	141	560	2	89	114
2,544	24,905	2,828	5,661	204	4,116	585
-	16,543	42	16,107	16,070	11	-
149	16,492	-	12,002	1,911	2,393	-
-	1,986	-	670	107	164	47
109	10,004	1,197	3,868	130	1,631	689
254	118,603	62,847	44,968	3,219	5,168	18,574
-	20,011	1,459	18,296	-	-	16,926
-	54,512	43,913	9,680	629	278	2
35	9,308	796	8,094	1,492	1,782	618
101	25,490	12,855	4,103	180	1,667	547
118	9,282	3,824	4,795	918	1,441	481
-	489,854	-	448,819	76,810	68,643	24,397
-	433,206	-	397,178	72,490	48,931	19,387
-	56,648	-	51,641	4,320	19,712	5,010

항별 \ 단체별		안동시	구미시	영주시	영천시	상주시
합계		85,666	175,377	40,996	58,362	57,707
일반회계		43,898	55,410	25,497	38,885	31,346
경상적수입	소계	17,766	30,660	9,795	15,266	12,218
	재산임대수입	1,604	3,605	243	381	836
	사용료수입	5,706	6,601	1,051	1,961	1,554
	수수료수입	3,614	11,553	2,658	2,974	3,423
	사업수입	1,327	1,321	826	3,799	42
	징수교부금수입	1,604	4,688	1,066	1,498	1,109
	이자수입	3,911	2,892	3,951	4,653	5,254
임시적수입	소계	26,132	24,750	15,702	23,619	19,128
	재산매각수입	775	1,965	345	3,987	460
	부담금	2,450	1,381	2,299	2,043	30
	과징금 및 과태료 등	558	2,239	725	1,149	665
	기타수입	22,112	17,079	11,925	15,662	17,387
	지난년도수입	237	2,086	408	778	586
특별회계		41,768	119,967	15,499	19,477	26,361
기타특별회계		7,701	10,177	1,149	321	2,502
경상적수입	소계	850	6,606	306	212	1,207
	재산임대수입	128	-	-	35	176
	사용료수입	410	90	-	30	125
	수수료수입	-	-	-	26	-
	사업수입	-	5,939	128	-	632
	징수교부금수입	49	14	51	43	100
	이자수입	263	563	127	78	174
임시적수입	소계	6,851	3,571	843	109	1,295
	재산매각수입	121	-	-	22	1,040
	부담금	3,701	503	-	-	-
	과징금 및 과태료 등	1,564	2,027	286	57	264
	기타수입	1,006	40	398	12	13
	지난년도수입	459	1,001	159	18	-22
공기업특별회계		34,067	109,790	14,350	19,156	23,859
사업수입		31,419	106,543	14,160	17,681	10,433
사업외수입		2,648	3,247	190	1,475	13,426

(단위 : 백만원)

문경시	경산시	군계	군위군	의성군	청송군
60,619	274,144	309,758	17,099	29,639	18,226
49,131	201,123	230,375	13,465	23,137	14,322
12,778	16,900	86,451	4,035	7,952	6,147
286	454	3,047	101	166	337
3,145	2,003	15,472	486	2,092	647
2,031	7,018	15,410	402	1,010	403
4,518	617	15,856	1,231	1,398	2,286
540	4,088	8,627	371	463	234
2,258	2,720	28,039	1,444	2,823	2,240
36,353	184,223	143,924	9,430	15,185	8,175
2,184	850	15,523	324	2,201	151
18	52,136	4,799	25	435	502
528	3,095	4,520	430	214	142
33,057	127,225	115,483	8,599	12,015	7,337
566	917	3,599	52	320	43
11,488	73,021	79,383	3,634	6,502	3,904
1,412	5,350	38,348	3,634	1,302	3,904
1,171	253	27,560	3,030	923	2,056
-	16	5	-	-	-
39	62	16,416	1,732	35	1,881
-	-	394	191	-	-
999	-	4,490	76	584	29
-	95	1,316	976	131	82
133	80	4,939	55	173	64
241	5,097	10,788	604	379	1,848
-	187	256	-	102	-
-	4,567	919	-	-	81
-	4	418	-	217	-
140	100	8,532	286	36	1,729
101	239	663	318	24	38
10,076	67,671	41,035	-	5,200	-
9,661	66,473	36,028	-	4,955	-
415	1,198	5,007	-	245	-

항별 \ 단체별		영양군	영덕군	청도군	고령군	성주군
합계		18,312	26,941	17,400	20,731	21,378
일반회계		15,035	20,141	13,751	18,100	15,956
경상적수입	소계	3,842	8,553	6,275	5,324	4,451
	재산임대수입	212	193	98	69	190
	사용료수입	575	1,371	795	1,490	364
	수수료수입	270	996	719	1,386	901
	사업수입	774	2,514	443	153	772
	징수교부금수입	135	355	757	691	795
	이자수입	1,876	3,124	3,463	1,535	1,429
임시적수입	소계	11,193	11,588	7,476	12,776	11,505
	재산매각수입	3,304	1,466	237	5,082	57
	부담금	144	761	3	36	411
	과징금 및 과태료 등	201	125	380	467	717
	기타수입	7,347	8,743	6,689	6,932	9,919
	지난년도수입	197	493	167	259	401
특별회계		3,277	6,800	3,649	2,631	5,422
기타특별회계		3,277	683	3,649	2,631	5,422
경상적수입	소계	1,725	615	3,501	2,558	5,004
	재산임대수입	-	-	-	-	-
	사용료수입	1,528	15	2,646	2,522	3,863
	수수료수입	1	-	7	-	178
	사업수입	49	-	775	12	601
	징수교부금수입	-	30	-	-	-
	이자수입	147	570	73	24	362
임시적수입	소계	1,552	68	148	73	418
	재산매각수입	-	-	-	4	-
	부담금	210	-	113	-	228
	과징금 및 과태료 등	-	68	5	-	-
	기타수입	1,323	-	10	6	82
	지난년도수입	19	-	20	63	108
공기업특별회계		-	6,117	-	-	-
사업수입		-	5,579	-	-	-
사업외수입		-	538	-	-	-

(단위 : 백만원)

칠곡군	예천군	봉화군	울진군	울릉군	경남계	본청
38,726	30,354	19,064	40,575	11,313	1,861,248	172,396
19,047	22,818	13,414	30,881	10,308	803,081	117,109
7,840	8,951	4,819	12,652	5,610	358,569	35,283
185	228	187	735	346	12,792	1,104
761	1,561	501	3,909	920	77,180	11,288
3,074	4,290	504	1,270	185	108,459	3,315
580	843	825	877	3,160	30,651	1,289
2,061	596	310	1,744	115	62,909	10,853
1,179	1,433	2,492	4,117	884	66,578	7,434
11,207	13,867	8,595	18,229	4,698	444,512	81,826
139	1,031	4	1,471	56	44,907	5,418
658	48	650	734	392	63,811	9,909
977	376	145	284	62	26,503	736
8,969	12,156	7,675	15,144	3,958	278,697	64,703
464	256	121	596	230	30,594	1,060
19,679	7,536	5,650	9,694	1,005	1,058,167	55,287
373	1,676	5,650	5,142	1,005	394,506	55,287
296	1,638	1,721	3,760	733	85,506	525
-	-	3	2	-	6,572	-
230	-	1,256	-	708	18,892	-
-	-	16	-	1	1,455	-
-	1,569	393	384	18	46,692	-
43	37	-	17	-	686	-
23	32	53	3,357	6	11,209	525
77	38	3,929	1,382	272	309,000	54,762
-	-	-	150	-	302	-
-	-	57	-	230	63,096	47,358
37	-	-	51	40	11,893	460
37	21	3,831	1,171	-	211,882	2,630
3	17	41	10	2	21,827	4,314
19,306	5,860	-	4,552	-	663,661	-
16,444	5,319	-	3,731	-	607,799	-
2,862	541	-	821	-	55,862	-

항별 \ 단체별		시계	창원시	진주시	통영시	사천시
합계		1,426,572	591,808	281,996	45,913	58,313
일반회계		498,742	184,010	47,417	24,521	31,672
경상적수입	소계	241,165	102,396	29,541	14,531	16,755
	재산임대수입	9,315	3,925	1,776	542	925
	사용료수입	52,996	31,598	2,754	1,641	6,514
	수수료수입	80,539	35,562	11,863	4,789	3,447
	사업수입	16,961	7,260	847	2,370	570
	징수교부금수입	44,305	16,843	5,275	968	2,025
	이자수입	37,049	7,208	7,026	4,221	3,274
임시적수입	소계	257,577	81,614	17,876	9,990	14,917
	재산매각수입	37,030	20,617	849	357	1,474
	부담금	52,098	18,838	18	341	168
	과징금 및 과태료 등	20,269	2,279	1,039	730	975
	기타수입	124,827	29,917	15,484	8,204	11,674
	지난년도수입	23,353	9,963	486	358	626
특별회계		927,830	407,798	234,579	21,392	26,641
기타특별회계		301,867	238,482	41,101	4,876	799
경상적수입	소계	53,206	42,255	3,453	775	546
	재산임대수입	5,184	863	325	527	-
	사용료수입	3,912	815	1,296	39	143
	수수료수입	227	10	217	-	-
	사업수입	38,693	38,077	442	173	-
	징수교부금수입	13	13	-	-	-
	이자수입	5,177	2,477	1,173	36	403
임시적수입	소계	248,661	196,227	37,648	4,101	253
	재산매각수입	207	207	-	-	-
	부담금	14,856	2,728	627	1,173	163
	과징금 및 과태료 등	11,182	7,947	2,451	781	-
	기타수입	205,376	180,295	23,503	1,330	86
	지난년도수입	17,040	5,050	11,067	817	4
공기업특별회계		625,963	169,316	193,478	16,516	25,842
사업수입		574,528	167,335	181,964	15,126	24,235
사업외수입		51,435	1,981	11,514	1,390	1,607

(단위 : 백만원)

김해시	밀양시	거제시	양산시	군계	의령군
199,029	53,867	80,321	115,325	262,280	24,035
99,478	37,446	31,109	43,089	187,230	13,051
36,656	12,553	11,748	16,985	82,121	4,068
367	231	545	1,004	2,373	156
4,885	1,157	2,449	1,998	12,896	452
15,769	3,558	2,174	3,377	24,605	625
2,035	1,350	1,006	1,523	12,401	809
8,470	2,018	2,983	5,723	7,751	300
5,130	4,239	2,591	3,360	22,095	1,726
62,822	24,893	19,361	26,104	105,109	8,983
6,513	5,226	1,851	143	2,459	811
25,471	156	833	6,273	1,804	1
8,243	1,130	2,338	3,535	5,498	240
17,690	17,304	11,417	13,137	89,167	7,776
4,905	1,077	2,922	3,016	6,181	155
99,551	16,421	49,212	72,236	75,050	10,984
1,512	191	8,930	5,976	37,352	9,058
1,324	172	3,556	1,125	31,775	8,962
35	-	3,434	-	1,388	29
769	-	-	850	14,980	1,848
-	-	-	-	1,228	136
1	-	-	-	7,999	5,243
-	-	-	-	673	511
519	172	122	275	5,507	1,195
188	19	5,374	4,851	5,577	96
-	-	-	-	95	-
90	-	5,299	4,776	882	28
-	-	-	3	251	7
50	13	61	38	3,876	22
48	6	14	34	473	39
98,039	16,230	40,282	66,260	37,698	1,926
84,888	14,348	24,821	61,811	33,271	1,926
13,151	1,882	15,461	4,449	4,427	-

항별 \ 단체별		함안군	창녕군	고성군	남해군
합계		29,114	31,139	26,982	21,391
일반회계		17,150	18,927	16,813	15,165
경상적수입	소계	9,163	7,906	7,367	6,888
	재산임대수입	175	46	167	754
	사용료수입	2,247	1,914	1,487	1,167
	수수료수입	2,440	1,363	1,361	257
	사업수입	781	1,548	884	2,035
	징수교부금수입	1,569	818	1,264	564
	이자수입	1,951	2,217	2,204	2,111
임시적수입	소계	7,987	11,021	9,446	8,277
	재산매각수입	197	135	11	323
	부담금	182	23	47	333
	과징금 및 과태료 등	780	640	644	481
	기타수입	5,918	9,763	7,810	6,821
	지난년도수입	910	460	934	319
특별회계		11,964	12,212	10,169	6,226
기타특별회계		3,629	407	2,660	6,226
경상적수입	소계	3,185	362	1,245	5,796
	재산임대수입	3	-	575	-
	사용료수입	2,714	257	28	3,104
	수수료수입	-	-	-	1,077
	사업수입	-	-	-	141
	징수교부금수입	41	-	-	6
	이자수입	427	105	642	1,468
임시적수입	소계	444	45	1,415	430
	재산매각수입	-	-	95	-
	부담금	197	-	2	140
	과징금 및 과태료 등	-	-	134	22
	기타수입	152	45	1,047	209
	지난년도수입	95	-	137	59
공기업특별회계		8,335	11,805	7,509	-
사업수입		8,259	9,031	6,466	-
사업외수입		76	2,774	1,043	-

(단위 : 백만원)

하동군	산청군	함양군	거창군	합천군	제주
26,601	18,220	29,566	29,308	25,924	435,044
22,866	15,206	25,967	21,784	20,301	219,806
7,249	7,377	16,622	8,735	6,746	112,466
203	326	236	208	102	174
1,539	688	728	1,058	1,616	21,919
1,273	1,214	12,834	1,921	1,317	47,712
1,321	1,437	723	1,304	1,559	29,135
667	969	413	688	499	2,419
2,246	2,743	1,688	3,556	1,653	11,107
15,617	7,829	9,345	13,049	13,555	107,340
316	249	40	246	131	-
639	394	146	31	8	3,483
589	410	455	674	585	13,043
12,835	6,382	8,538	10,977	12,347	85,507
1,238	394	166	1,121	484	5,307
3,735	3,014	3,599	7,524	5,623	215,238
3,735	3,014	3,599	1,741	3,283	55,863
3,020	2,846	3,248	325	2,786	31,158
-	781	-	-	-	3,023
2,294	1,341	3,036	-	358	12,253
13	-	2	-	-	-
79	310	113	-	2,113	14,676
-	-	-	-	115	-
634	414	97	325	200	1,206
715	168	351	1,416	497	24,705
-	-	-	-	-	3,174
56	-	294	-	165	4,036
-	-	-	88	-	4,602
652	129	27	1,285	308	1,481
7	39	30	43	24	11,412
-	-	-	5,783	2,340	159,375
-	-	-	5,284	2,305	120,863
-	-	-	499	35	38,512

4. 경상적 세외수입 징수현황

4-1. 시·도별(시·군·구 포함)

4-1-1. 서울

(단위 : 백만원, %)

구분 / 항목별	최종예산액 (A)	징수결정액 (B)	징수액 (C)	불납결손액 (D)	미수납액(E=B-C-D)			징수율	
					미수납액 (E=F+G)	체납액(F)	납기미도래액 (G)	(C/A)	(C/B)
합 계	3,157,651	2,454,109	2,407,051	23	47,035	44,668	2,367	76.2	98.1
일 반 회 계	2,361,723	1,528,528	1,504,487	-	24,041	21,673	2,367	63.7	98.4
1. 재 산 임 대 수 입	176,324	149,103	136,424	-	12,679	12,314	365	77.4	91.5
가. 국 유 재 산 임 대 료	287	811	781	-	30	30	-	272.1	96.3
나. 공 유 재 산 임 대 료	176,037	148,292	135,643	-	12,649	12,284	365	77.1	91.5
2. 사 용 료 수 입	354,768	240,407	235,460	-	4,947	4,601	346	66.4	97.9
가. 도 로	126,499	132,014	129,160	-	2,854	2,739	115	102.1	97.8
나. 하 천	9,544	8,921	8,673	-	248	245	3	90.9	97.2
다. 하 수 도	-	-	-	-	-	-	-	0.0	0.0
라. 상 수 도	-	-	-	-	-	-	-	0.0	0.0
마. 시 장	-	-	-	-	-	-	-	0.0	0.0
바. 도 축 장	-	-	-	-	-	-	-	0.0	0.0
사. 입 장 료	19,463	7,051	6,868	-	183	183	-	35.3	97.4
아. 기 타	199,262	92,421	90,759	-	1,662	1,434	228	45.5	98.2
3. 수 수 료 수 입	311,864	307,474	304,516	-	2,958	1,505	1,452	97.6	99.0
가. 증 지 수 입	43,084	41,391	41,385	-	6	-	6	96.1	100.0
나. 쓰레기처리봉투판매수입	213,302	219,176	216,489	-	2,687	1,445	1,242	101.5	98.8
다. 재활용품수거판매수입	3,017	2,332	2,268	-	64	-	64	75.2	97.3
라. 기 타	52,461	44,575	44,374	-	200	60	140	84.6	99.5
4. 사 업 수 입	940,825	179,905	177,305	-	2,600	2,490	110	18.8	98.6
가. 사 업 장 생 산 수 입	583	590	590	-	-	-	-	101.2	100.0
나. 주 차 요 금 수 입	15,500	11,132	10,880	-	252	230	22	70.2	97.7
다. 통 행 료 수 입	399	105	105	-	-	-	-	26.3	100.0
라. 청 산 금 수 입	-	-	-	-	-	-	-	0.0	0.0
마. 분 담 금 수 입	-	-	-	-	-	-	-	0.0	0.0
바. 매 각 사 업 수 입	750,000	-	-	-	-	-	-	0.0	0.0
사. 배 당 금 수 입	986	652	652	-	-	-	-	66.1	100.0
아. 의 료 사 업 수 입	46,067	45,341	45,341	-	-	-	-	98.4	100.0
자. 기 타 사 업 수 입	127,290	122,085	119,737	-	2,348	2,260	88	94.1	98.1
5. 징 수 교 부 금 수 입	484,441	558,526	558,526	-	-	-	-	115.3	100.0
가. 징 수 교 부 금 수 입	484,441	558,526	558,526	-	-	-	-	115.3	100.0
6. 이 자 수 입	93,501	93,113	92,256	-	857	763	94	98.7	99.1
가. 공 공 예 금 이 자	84,143	79,731	79,731	-	-	-	-	94.8	100.0
나. 민간융자금회수이자수입	217	248	248	-	-	-	-	114.3	100.0
다. 통화금융기관융자금회수이자수입	-	-	-	-	-	-	-	0.0	0.0
라. 공사공단등융자금회수이자수입	-	-	-	-	-	-	-	0.0	0.0
마. 시군구융자금회수이자수입	-	-	-	-	-	-	-	0.0	0.0
바. 기 타 이 자 수 입	9,141	13,134	12,277	-	857	763	94	134.3	93.5

(단위 : 백만원, %)

구분 / 항목별	최종예산액 (A)	징수결정액 (B)	징수액 (C)	불납결손액 (D)	미수납액(E=B-C-D)			징수율	
					미수납액 (E=F+G)	체납액(F)	납기미도래액 (G)	(C/A)	(C/B)
기 타 특 별 회 계	795,928	925,581	902,564	23	22,994	22,995	-	113.4	97.5
1. 재 산 임 대 수 입	504,434	606,388	606,341	-	47	47	-	120.2	100.0
가. 국 유 재 산 임 대 료	-	-	-	-	-	-	-	0.0	0.0
나. 공 유 재 산 임 대 료	504,434	606,388	606,341	-	47	47	-	120.2	100.0
2. 사 용 료 수 입	39,613	42,577	42,518	-	59	59	-	107.3	99.9
가. 도 로	-	-	-	-	-	-	-	0.0	0.0
나. 하 천	-	-	-	-	-	-	-	0.0	0.0
다. 하 수 도	-	-	-	-	-	-	-	0.0	0.0
라. 상 수 도	-	-	-	-	-	-	-	0.0	0.0
마. 시 장	-	-	-	-	-	-	-	0.0	0.0
바. 도 축 장	-	-	-	-	-	-	-	0.0	0.0
사. 입 장 료	-	-	-	-	-	-	-	0.0	0.0
아. 기 타	39,613	42,577	42,518	-	59	59	-	107.3	99.9
3. 수 수 료 수 입	1,294	570	570	-	-	-	-	44.0	100.0
가. 증 지 수 입	112	80	80	-	-	-	-	71.4	100.0
나. 쓰레기처리봉투판매수입	-	-	-	-	-	-	-	0.0	0.0
다. 재활용품수거판매수입	-	-	-	-	-	-	-	0.0	0.0
라. 기 타	1,182	490	490	-	-	-	-	41.5	100.0
4. 사 업 수 입	228,469	255,454	232,543	23	22,888	22,889	-	101.8	91.0
가. 사 업 장 생 산 수 입	-	-	-	-	-	-	-	0.0	0.0
나. 주 차 요 금 수 입	158,090	151,104	151,104	-	-	-	-	95.6	100.0
다. 통 행 료 수 입	14,750	15,859	15,809	23	28	28	-	107.2	99.7
라. 청 산 금 수 입	668	1,062	179	-	883	883	-	26.8	16.9
마. 분 담 금 수 입	-	-	-	-	-	-	-	0.0	0.0
바. 매 각 사 업 수 입	38,961	72,690	50,712	-	21,978	21,978	-	130.2	69.8
사. 배 당 금 수 입	-	-	-	-	-	-	-	0.0	0.0
아. 의 료 사 업 수 입	-	-	-	-	-	-	-	0.0	0.0
자. 기 타 사 업 수 입	16,000	14,739	14,739	-	-	-	-	92.1	100.0
5. 징 수 교 부 금 수 입	-	-	-	-	-	-	-	0.0	0.0
가. 징 수 교 부 금 수 입	-	-	-	-	-	-	-	0.0	0.0
6. 이 자 수 입	22,118	20,592	20,592	-	-	-	-	93.1	100.0
가. 공 공 예 금 이 자	21,576	19,374	19,374	-	-	-	-	89.8	100.0
나. 민간융자금회수이자수입	448	708	708	-	-	-	-	158.0	100.0
다. 통화금융기관융자금회수이자수입	-	-	-	-	-	-	-	0.0	0.0
라. 공사공단등융자금회수이자수입	-	-	-	-	-	-	-	0.0	0.0
마. 시군구융자금회수이자수입	-	-	-	-	-	-	-	0.0	0.0
바. 기 타 이 자 수 입	94	510	510	-	-	-	-	542.6	100.0

4-1-2. 부산

(단위 : 백만원, %)

구분 / 항목별	최종예산액 (A)	징수결정액 (B)	징수액 (C)	불납결손액 (D)	미수납액(E=B-C-D)			징수율	
					미수납액 (E=F+G)	체납액(F)	납기미도래액 (G)	(C/A)	(C/B)
합 계	464,153	472,187	464,412	-	7,775	7,201	572	100.1	98.4
일 반 회 계	343,927	353,246	348,100	-	5,146	4,571	572	101.2	98.5
1. 재 산 임 대 수 입	4,031	4,793	4,521	-	272	223	49	112.2	94.3
가. 국 유 재 산 임 대 료	507	527	488	-	39	38	1	96.3	92.6
나. 공 유 재 산 임 대 료	3,524	4,266	4,033	-	233	185	48	114.4	94.5
2. 사 용 료 수 입	78,216	78,957	74,751	-	4,206	4,104	103	95.6	94.7
가. 도 로	27,696	26,099	25,319	-	780	710	70	91.4	97.0
나. 하 천	1,639	2,005	1,774	-	231	214	17	108.2	88.5
다. 하 수 도	-	-	-	-	-	-	-	0.0	0.0
라. 상 수 도	-	-	-	-	-	-	-	0.0	0.0
마. 시 장	13,639	14,762	13,845	-	917	917	-	101.5	93.8
바. 도 축 장	-	-	-	-	-	-	-	0.0	0.0
사. 입 장 료	1,709	1,357	1,352	-	5	-	5	79.1	99.6
아. 기 타	33,533	34,734	32,461	-	2,273	2,263	11	96.8	93.5
3. 수 수 료 수 입	99,839	104,803	104,226	-	577	156	417	104.4	99.4
가. 증 지 수 입	19,414	18,670	18,608	-	61	50	11	95.8	99.7
나. 쓰레기처리봉투판매수입	46,674	52,948	52,582	-	365	15	350	112.7	99.3
다. 재활용품수거판매수입	773	1,026	1,025	-	1	-	-	132.6	99.9
라. 기 타	32,978	32,159	32,011	-	148	91	56	97.1	99.5
4. 사 업 수 입	42,271	42,143	42,108	-	35	32	3	99.6	99.9
가. 사 업 장 생 산 수 입	2	3	3	-	-	-	-	150.0	100.0
나. 주 차 요 금 수 입	384	324	321	-	3	-	3	83.6	99.1
다. 통 행 료 수 입	-	-	-	-	-	-	-	0.0	0.0
라. 청 산 금 수 입	-	-	-	-	-	-	-	0.0	0.0
마. 분 담 금 수 입	-	-	-	-	-	-	-	0.0	0.0
바. 매 각 사 업 수 입	-	-	-	-	-	-	-	0.0	0.0
사. 배 당 금 수 입	40,000	40,000	40,000	-	-	-	-	100.0	100.0
아. 의 료 사 업 수 입	563	423	423	-	-	-	-	75.1	100.0
자. 기 타 사 업 수 입	1,322	1,393	1,361	-	32	32	-	103.0	97.7
5. 징 수 교 부 금 수 입	96,046	94,368	94,368	-	-	-	-	98.3	100.0
가. 징 수 교 부 금 수 입	96,046	94,368	94,368	-	-	-	-	98.3	100.0
6. 이 자 수 입	23,524	28,182	28,126	-	56	56	-	119.6	99.8
가. 공 공 예 금 이 자	20,487	23,198	23,198	-	-	-	-	113.2	100.0
나. 민간융자금회수이자수입	15	6	6	-	-	-	-	40.0	100.0
다. 통화금융기관융자금회수이자수입	-	-	-	-	-	-	-	0.0	0.0
라. 공사공단등융자금회수이자수입	-	-	-	-	-	-	-	0.0	0.0
마. 시군구융자금회수이자수입	-	-	-	-	-	-	-	0.0	0.0
바. 기 타 이 자 수 입	3,022	4,978	4,922	-	57	56	-	162.9	98.9

(단위 : 백만원, %)

구분 / 항목별	최종예산액 (A)	징수결정액 (B)	징수액 (C)	불납결손액 (D)	미수납액(E=B-C-D)			징수율	
					미수납액 (E=F+G)	체납액(F)	납기미도래액 (G)	(C/A)	(C/B)
기 타 특 별 회 계	120,226	118,941	116,312	-	2,629	2,630	-	96.7	97.8
1. 재 산 임 대 수 입	1,825	1,897	1,886	-	11	11	-	103.3	99.4
가. 국 유 재 산 임 대 료	-	-	-	-	-	-	-	0.0	0.0
나. 공 유 재 산 임 대 료	1,825	1,897	1,886	-	11	11	-	103.3	99.4
2. 사 용 료 수 입	37,448	36,346	36,267	-	79	79	-	96.8	99.8
가. 도 로	-	-	-	-	-	-	-	0.0	0.0
나. 하 천	-	-	-	-	-	-	-	0.0	0.0
다. 하 수 도	-	-	-	-	-	-	-	0.0	0.0
라. 상 수 도	-	-	-	-	-	-	-	0.0	0.0
마. 시 장	-	-	-	-	-	-	-	0.0	0.0
바. 도 축 장	-	-	-	-	-	-	-	0.0	0.0
사. 입 장 료	86	57	57	-	-	-	-	66.3	100.0
아. 기 타	37,362	36,289	36,210	-	79	79	-	96.9	99.8
3. 수 수 료 수 입	6	5	5	-	-	-	-	83.3	100.0
가. 증 지 수 입	-	-	-	-	-	-	-	0.0	0.0
나. 쓰레기처리봉투판매수입	-	-	-	-	-	-	-	0.0	0.0
다. 재활용품수거판매수입	-	-	-	-	-	-	-	0.0	0.0
라. 기 타	6	5	5	-	-	-	-	83.3	100.0
4. 사 업 수 입	75,168	74,402	71,863	-	2,539	2,540	-	95.6	96.6
가. 사 업 장 생 산 수 입	-	-	-	-	-	-	-	0.0	0.0
나. 주 차 요 금 수 입	26,870	25,506	25,338	-	169	169	-	94.3	99.3
다. 통 행 료 수 입	33,191	33,171	32,880	-	291	291	-	99.1	99.1
라. 청 산 금 수 입	-	-	-	-	-	-	-	0.0	0.0
마. 분 담 금 수 입	-	-	-	-	-	-	-	0.0	0.0
바. 매 각 사 업 수 입	9,416	11,496	9,416	-	2,080	2,080	-	100.0	81.9
사. 배 당 금 수 입	-	-	-	-	-	-	-	0.0	0.0
아. 의 료 사 업 수 입	-	-	-	-	-	-	-	0.0	0.0
자. 기 타 사 업 수 입	5,691	4,229	4,229	-	-	-	-	74.3	100.0
5. 징 수 교 부 금 수 입	960	817	817	-	-	-	-	85.1	100.0
가. 징 수 교 부 금 수 입	960	817	817	-	-	-	-	85.1	100.0
6. 이 자 수 입	4,819	5,474	5,474	-	-	-	-	113.6	100.0
가. 공 공 예 금 이 자	4,449	5,100	5,100	-	-	-	-	114.6	100.0
나. 민간융자금회수이자수입	4	3	3	-	-	-	-	75.0	100.0
다. 통화금융기관융자금회수이자수입	-	-	-	-	-	-	-	0.0	0.0
라. 공사공단등융자금회수이자수입	-	-	-	-	-	-	-	0.0	0.0
마. 시군구융자금회수이자수입	-	-	-	-	-	-	-	0.0	0.0
바. 기 타 이 자 수 입	366	371	371	-	-	-	-	101.4	100.0

4-1-3. 대구

(단위 : 백만원, %)

구분 / 항목별	최종예산액 (A)	징수결정액 (B)	징수액 (C)	불납결손액 (D)	미수납액(E=B-C-D)			징수율	
					미수납액 (E=F+G)	체납액(F)	납기미도래액 (G)	(C/A)	(C/B)
합 계	247,081	252,108	250,636	-	1,472	740	733	101.4	99.4
일 반 회 계	231,137	237,143	235,671	-	1,472	740	733	102.0	99.4
1. 재 산 임 대 수 입	7,519	7,322	7,142	-	180	33	147	95.0	97.5
가. 국 유 재 산 임 대 료	413	483	461	-	22	2	20	111.6	95.4
나. 공 유 재 산 임 대 료	7,106	6,839	6,681	-	158	31	127	94.0	97.7
2. 사 용 료 수 입	46,413	45,036	44,427	-	609	503	108	95.7	98.6
가. 도 로	19,736	21,158	20,641	-	517	456	62	104.6	97.6
나. 하 천	835	829	798	-	32	32	-	95.6	96.3
다. 하 수 도	-	-	-	-	-	-	-	0.0	0.0
라. 상 수 도	-	-	-	-	-	-	-	0.0	0.0
마. 시 장	4,904	5,075	5,063	-	12	4	8	103.2	99.8
바. 도 축 장	-	-	-	-	-	-	-	0.0	0.0
사. 입 장 료	4,329	2,123	2,123	-	-	-	-	49.0	100.0
아. 기 타	16,609	15,851	15,802	-	49	11	38	95.1	99.7
3. 수 수 료 수 입	72,244	75,183	75,078	-	105	4	101	103.9	99.9
가. 증 지 수 입	9,767	8,915	8,902	-	13	1	12	91.1	99.9
나. 쓰레기처리봉투판매수입	38,199	41,338	41,337	-	1	1	-	108.2	100.0
다. 재활용품수거판매수입	-	1	1	-	-	-	-	0.0	100.0
라. 기 타	24,278	24,929	24,838	-	91	2	89	102.3	99.6
4. 사 업 수 입	17,848	16,310	15,737	-	573	200	372	88.2	96.5
가. 사 업 장 생 산 수 입	-	-	-	-	-	-	-	0.0	0.0
나. 주 차 요 금 수 입	1,903	1,810	1,796	-	13	13	-	94.4	99.2
다. 통 행 료 수 입	-	-	-	-	-	-	-	0.0	0.0
라. 청 산 금 수 입	417	826	465	-	362	115	246	111.5	56.3
마. 분 담 금 수 입	-	-	-	-	-	-	-	0.0	0.0
바. 매 각 사 업 수 입	-	-	-	-	-	-	-	0.0	0.0
사. 배 당 금 수 입	10,164	10,130	10,130	-	-	-	-	99.7	100.0
아. 의 료 사 업 수 입	1,433	686	686	-	-	-	-	47.9	100.0
자. 기 타 사 업 수 입	3,931	2,858	2,660	-	199	72	126	67.7	93.1
5. 징 수 교 부 금 수 입	69,935	72,899	72,899	-	-	-	-	104.2	100.0
가. 징 수 교 부 금 수 입	69,935	72,899	72,899	-	-	-	-	104.2	100.0
6. 이 자 수 입	17,178	20,393	20,388	-	5	-	5	118.7	100.0
가. 공 공 예 금 이 자	15,626	16,573	16,573	-	-	-	-	106.1	100.0
나. 민간융자금회수이자수입	5	4	4	-	-	-	-	80.0	100.0
다. 통화금융기관융자금회수이자수입	-	-	-	-	-	-	-	0.0	0.0
라. 공사공단등융자금회수이자수입	-	-	-	-	-	-	-	0.0	0.0
마. 시군구융자금회수이자수입	-	-	-	-	-	-	-	0.0	0.0
바. 기 타 이 자 수 입	1,547	3,816	3,811	-	5	-	5	246.3	99.9

(단위 : 백만원, %)

구분 / 항목별	최종예산액 (A)	징수결정액 (B)	징수액 (C)	불납결손액 (D)	미수납액(E=B-C-D)			징수율	
					미수납액 (E=F+G)	체납액(F)	납기미도래액 (G)	(C/A)	(C/B)
기 타 특 별 회 계	15,944	14,965	14,965	-	-	-	-	93.9	100.0
1. 재 산 임 대 수 입	49	53	53	-	-	-	-	108.2	100.0
가. 국 유 재 산 임 대 료	-	-	-	-	-	-	-	0.0	0.0
나. 공 유 재 산 임 대 료	49	53	53	-	-	-	-	108.2	100.0
2. 사 용 료 수 입	1,856	1,935	1,935	-	-	-	-	104.3	100.0
가. 도 로	-	-	-	-	-	-	-	0.0	0.0
나. 하 천	-	-	-	-	-	-	-	0.0	0.0
다. 하 수 도	-	-	-	-	-	-	-	0.0	0.0
라. 상 수 도	-	-	-	-	-	-	-	0.0	0.0
마. 시 장	-	-	-	-	-	-	-	0.0	0.0
바. 도 축 장	-	-	-	-	-	-	-	0.0	0.0
사. 입 장 료	-	-	-	-	-	-	-	0.0	0.0
아. 기 타	1,856	1,935	1,935	-	-	-	-	104.3	100.0
3. 수 수 료 수 입	29	28	28	-	-	-	-	96.6	100.0
가. 증 지 수 입	29	28	28	-	-	-	-	96.6	100.0
나. 쓰레기처리봉투판매수입	-	-	-	-	-	-	-	0.0	0.0
다. 재활용품수거판매수입	-	-	-	-	-	-	-	0.0	0.0
라. 기 타	-	-	-	-	-	-	-	0.0	0.0
4. 사 업 수 입	6,163	6,149	6,149	-	-	-	-	99.8	100.0
가. 사 업 장 생 산 수 입	-	-	-	-	-	-	-	0.0	0.0
나. 주 차 요 금 수 입	6,163	6,149	6,149	-	-	-	-	99.8	100.0
다. 통 행 료 수 입	-	-	-	-	-	-	-	0.0	0.0
라. 청 산 금 수 입	-	-	-	-	-	-	-	0.0	0.0
마. 분 담 금 수 입	-	-	-	-	-	-	-	0.0	0.0
바. 매 각 사 업 수 입	-	-	-	-	-	-	-	0.0	0.0
사. 배 당 금 수 입	-	-	-	-	-	-	-	0.0	0.0
아. 의 료 사 업 수 입	-	-	-	-	-	-	-	0.0	0.0
자. 기 타 사 업 수 입	-	-	-	-	-	-	-	0.0	0.0
5. 징 수 교 부 금 수 입	289	286	286	-	-	-	-	99.0	100.0
가. 징 수 교 부 금 수 입	289	286	286	-	-	-	-	99.0	100.0
6. 이 자 수 입	7,558	6,514	6,514	-	-	-	-	86.2	100.0
가. 공 공 예 금 이 자	2,997	3,666	3,666	-	-	-	-	122.3	100.0
나. 민간융자금회수이자수입	4,556	2,800	2,800	-	-	-	-	61.5	100.0
다. 통화금융기관융자금회수이자수입	-	-	-	-	-	-	-	0.0	0.0
라. 공사공단등융자금회수이자수입	-	-	-	-	-	-	-	0.0	0.0
마. 시군구융자금회수이자수입	-	-	-	-	-	-	-	0.0	0.0
바. 기 타 이 자 수 입	5	48	48	-	-	-	-	960.0	100.0

4-1-4. 인천

(단위 : 백만원, %)

구분 / 항목별	최종예산액 (A)	징수결정액 (B)	징수액 (C)	불납결손액 (D)	미수납액(E=B-C-D)			징수율	
					미수납액 (E=F+G)	체납액(F)	납기미도래액 (G)	(C/A)	(C/B)
합 계	442,541	579,764	568,803	2	10,959	9,227	1,728	128.5	98.1
일 반 회 계	353,202	365,982	359,727	2	6,253	4,523	1,726	101.8	98.3
1. 재 산 임 대 수 입	8,146	15,630	11,233	-	4,397	3,827	569	137.9	71.9
가. 국 유 재 산 임 대 료	274	587	254	-	333	7	326	92.7	43.3
나. 공 유 재 산 임 대 료	7,872	15,043	10,979	-	4,063	3,820	243	139.5	73.0
2. 사 용 료 수 입	74,931	69,495	68,023	-	1,472	630	840	90.8	97.9
가. 도 로	20,323	22,089	21,483	-	606	430	175	105.7	97.3
나. 하 천	58	61	56	-	5	1	4	96.6	91.8
다. 하 수 도	-	-	-	-	-	-	-	0.0	0.0
라. 상 수 도	-	-	-	-	-	-	-	0.0	0.0
마. 시 장	5,138	2,913	2,913	-	-	-	-	56.7	100.0
바. 도 축 장	-	-	-	-	-	-	-	0.0	0.0
사. 입 장 료	1,858	1,583	1,536	-	47	46	-	82.7	97.0
아. 기 타	47,554	42,849	42,035	-	814	153	661	88.4	98.1
3. 수 수 료 수 입	117,134	123,629	123,314	-	315	65	250	105.3	99.7
가. 증 지 수 입	25,931	25,415	25,330	-	85	6	79	97.7	99.7
나. 쓰레기처리봉투판매수입	61,520	69,436	69,291	-	145	1	145	112.6	99.8
다. 재활용품수거판매수입	270	295	290	-	5	-	5	107.4	98.3
라. 기 타	29,413	28,483	28,403	-	80	58	21	96.6	99.7
4. 사 업 수 입	24,319	23,157	23,122	-	35	1	33	95.1	99.8
가. 사 업 장 생 산 수 입	9,935	7,684	7,684	-	-	-	-	77.3	100.0
나. 주 차 요 금 수 입	470	423	400	-	23	-	23	85.1	94.6
다. 통 행 료 수 입	-	-	-	-	-	-	-	0.0	0.0
라. 청 산 금 수 입	-	-	-	-	-	-	-	0.0	0.0
마. 분 담 금 수 입	-	-	-	-	-	-	-	0.0	0.0
바. 매 각 사 업 수 입	-	-	-	-	-	-	-	0.0	0.0
사. 배 당 금 수 입	6,500	6,500	6,500	-	-	-	-	100.0	100.0
아. 의 료 사 업 수 입	5,094	4,291	4,280	-	11	-	10	84.0	99.7
자. 기 타 사 업 수 입	2,320	4,259	4,258	-	1	1	-	183.5	100.0
5. 징 수 교 부 금 수 입	99,315	104,297	104,297	-	-	-	-	105.0	100.0
가. 징 수 교 부 금 수 입	99,315	104,297	104,297	-	-	-	-	105.0	100.0
6. 이 자 수 입	29,357	29,774	29,738	2	34	-	34	101.3	99.9
가. 공 공 예 금 이 자	26,670	26,530	26,530	-	-	-	-	99.5	100.0
나. 민간융자금회수이자수입	21	28	28	-	-	-	-	133.3	100.0
다. 통화금융기관융자금회수이자수입	-	-	-	-	-	-	-	0.0	0.0
라. 공사공단등융자금회수이자수입	-	-	-	-	-	-	-	0.0	0.0
마. 시군구융자금회수이자수입	-	-	-	-	-	-	-	0.0	0.0
바. 기 타 이 자 수 입	2,666	3,216	3,180	2	34	-	34	119.3	98.9

(단위 : 백만원, %)

구분 / 항목별	최종예산액 (A)	징수결정액 (B)	징수액 (C)	불납결손액 (D)	미수납액(E=B-C-D)			징수율	
					미수납액 (E=F+G)	체납액(F)	납기미도래액 (G)	(C/A)	(C/B)
기 타 특 별 회 계	89,339	213,782	209,076	-	4,706	4,704	2	234.0	97.8
1. 재 산 임 대 수 입	94	57	57	-	-	-	-	60.6	100.0
가. 국 유 재 산 임 대 료	-	-	-	-	-	-	-	0.0	0.0
나. 공 유 재 산 임 대 료	94	57	57	-	-	-	-	60.6	100.0
2. 사 용 료 수 입	31,348	38,268	33,569	-	4,699	4,697	2	107.1	87.7
가. 도 로	-	-	-	-	-	-	-	0.0	0.0
나. 하 천	-	-	-	-	-	-	-	0.0	0.0
다. 하 수 도	-	-	-	-	-	-	-	0.0	0.0
라. 상 수 도	-	-	-	-	-	-	-	0.0	0.0
마. 시 장	-	-	-	-	-	-	-	0.0	0.0
바. 도 축 장	-	-	-	-	-	-	-	0.0	0.0
사. 입 장 료	-	-	-	-	-	-	-	0.0	0.0
아. 기 타	31,348	38,268	33,569	-	4,699	4,697	2	107.1	87.7
3. 수 수 료 수 입	43	39	39	-	-	-	-	90.7	100.0
가. 증 지 수 입	31	28	28	-	-	-	-	90.3	100.0
나. 쓰레기처리봉투판매수입	-	-	-	-	-	-	-	0.0	0.0
다. 재활용품수거판매수입	-	-	-	-	-	-	-	0.0	0.0
라. 기 타	12	11	11	-	-	-	-	91.7	100.0
4. 사 업 수 입	42,274	157,035	157,028	-	7	7	-	371.5	100.0
가. 사 업 장 생 산 수 입	-	-	-	-	-	-	-	0.0	0.0
나. 주 차 요 금 수 입	16,297	17,057	17,057	-	-	-	-	104.7	100.0
다. 통 행 료 수 입	-	-	-	-	-	-	-	0.0	0.0
라. 청 산 금 수 입	3,023	1,639	1,636	-	3	3	-	54.1	99.8
마. 분 담 금 수 입	-	-	-	-	-	-	-	0.0	0.0
바. 매 각 사 업 수 입	17,000	131,300	131,296	-	4	4	-	772.3	100.0
사. 배 당 금 수 입	-	-	-	-	-	-	-	0.0	0.0
아. 의 료 사 업 수 입	-	-	-	-	-	-	-	0.0	0.0
자. 기 타 사 업 수 입	5,954	7,039	7,039	-	-	-	-	118.2	100.0
5. 징 수 교 부 금 수 입	1,591	1,153	1,153	-	-	-	-	72.5	100.0
가. 징 수 교 부 금 수 입	1,591	1,153	1,153	-	-	-	-	72.5	100.0
6. 이 자 수 입	13,989	17,230	17,230	-	-	-	-	123.2	100.0
가. 공 공 예 금 이 자	12,160	15,010	15,010	-	-	-	-	123.4	100.0
나. 민간융자금회수이자수입	9	7	7	-	-	-	-	77.8	100.0
다. 통화금융기관융자금회수이자수입	-	-	-	-	-	-	-	0.0	0.0
라. 공사공단등융자금회수이자수입	-	-	-	-	-	-	-	0.0	0.0
마. 시군구융자금회수이자수입	-	-	-	-	-	-	-	0.0	0.0
바. 기 타 이 자 수 입	1,820	2,213	2,213	-	-	-	-	121.6	100.0

4-1-5. 광주

(단위 : 백만원, %)

구분 / 항목별	최종예산액 (A)	징수결정액 (B)	징수액 (C)	불납결손액 (D)	미수납액(E=B-C-D)			징수율	
					미수납액 (E=F+G)	체납액(F)	납기미도래액 (G)	(C/A)	(C/B)
합 계	161,457	167,306	166,675	1	630	270	359	103.2	99.6
일 반 회 계	145,087	151,905	151,274	1	630	270	359	104.3	99.6
1. 재 산 임 대 수 입	6,507	6,909	6,679	-	230	93	137	102.6	96.7
가. 국 유 재 산 임 대 료	24	9	9	-	-	-	-	37.5	100.0
나. 공 유 재 산 임 대 료	6,483	6,900	6,670	-	230	93	137	102.9	96.7
2. 사 용 료 수 입	22,428	22,160	21,839	1	320	159	161	97.4	98.6
가. 도 로	10,242	11,171	11,012	1	158	140	18	107.5	98.6
나. 하 천	232	278	272	-	6	6	-	117.2	97.8
다. 하 수 도	-	-	-	-	-	-	-	0.0	0.0
라. 상 수 도	-	-	-	-	-	-	-	0.0	0.0
마. 시 장	4,309	4,626	4,625	-	1	1	-	107.3	100.0
바. 도 축 장	-	-	-	-	-	-	-	0.0	0.0
사. 입 장 료	120	239	239	-	-	-	-	199.2	100.0
아. 기 타	7,525	5,846	5,691	-	155	12	143	75.6	97.3
3. 수 수 료 수 입	53,476	55,567	55,537	-	30	16	13	103.9	99.9
가. 증 지 수 입	7,114	6,899	6,889	-	9	-	9	96.8	99.9
나. 쓰레기처리봉투판매수입	20,499	23,102	23,102	-	-	-	-	112.7	100.0
다. 재활용품수거판매수입	16	68	68	-	-	-	-	425.0	100.0
라. 기 타	25,847	25,498	25,478	-	21	16	4	98.6	99.9
4. 사 업 수 입	5,533	2,432	2,416	-	16	-	16	43.7	99.3
가. 사 업 장 생 산 수 입	56	57	57	-	-	-	-	101.8	100.0
나. 주 차 요 금 수 입	10	12	12	-	-	-	-	120.0	100.0
다. 통 행 료 수 입	-	-	-	-	-	-	-	0.0	0.0
라. 청 산 금 수 입	-	-	-	-	-	-	-	0.0	0.0
마. 분 담 금 수 입	-	-	-	-	-	-	-	0.0	0.0
바. 매 각 사 업 수 입	-	-	-	-	-	-	-	0.0	0.0
사. 배 당 금 수 입	97	97	97	-	-	-	-	100.0	100.0
아. 의 료 사 업 수 입	935	414	414	-	-	-	-	44.3	100.0
자. 기 타 사 업 수 입	4,435	1,852	1,836	-	16	-	16	41.4	99.1
5. 징 수 교 부 금 수 입	40,088	46,091	46,091	-	-	-	-	115.0	100.0
가. 징 수 교 부 금 수 입	40,088	46,091	46,091	-	-	-	-	115.0	100.0
6. 이 자 수 입	17,055	18,746	18,712	-	34	2	32	109.7	99.8
가. 공 공 예 금 이 자	14,101	15,486	15,486	-	-	-	-	109.8	100.0
나. 민간융자금회수이자수입	-	1	1	-	-	-	-	0.0	0.0
다. 통화금융기관융자금회수이자수입	-	-	-	-	-	-	-	0.0	0.0
라. 공사공단등융자금회수이자수입	-	-	-	-	-	-	-	0.0	0.0
마. 시군구융자금회수이자수입	-	-	-	-	-	-	-	0.0	0.0
바. 기 타 이 자 수 입	2,954	3,259	3,225	-	33	2	32	109.2	99.0

(단위 : 백만원, %)

구분 / 항목별	최종예산액 (A)	징수결정액 (B)	징수액 (C)	불납결손액 (D)	미수납액(E=B-C-D)			징수율	
					미수납액 (E=F+G)	체납액(F)	납기미도래액 (G)	(C/A)	(C/B)
기 타 특 별 회 계	16,370	15,401	15,401	-	-	-	-	94.1	100.0
1. 재 산 임 대 수 입	281	267	267	-	-	-	-	95.0	100.0
가. 국 유 재 산 임 대 료	-	-	-	-	-	-	-	0.0	0.0
나. 공 유 재 산 임 대 료	281	267	267	-	-	-	-	95.0	100.0
2. 사 용 료 수 입	14	14	14	-	-	-	-	0.0	0.0
가. 도 로	-	-	-	-	-	-	-	0.0	0.0
나. 하 천	-	-	-	-	-	-	-	0.0	0.0
다. 하 수 도	-	-	-	-	-	-	-	0.0	0.0
라. 상 수 도	-	-	-	-	-	-	-	0.0	0.0
마. 시 장	-	-	-	-	-	-	-	0.0	0.0
바. 도 축 장	-	-	-	-	-	-	-	0.0	0.0
사. 입 장 료	-	-	-	-	-	-	-	0.0	0.0
아. 기 타	14	14	14	-	-	-	-	100.0	100.0
3. 수 수 료 수 입	13	10	10	-	-	-	-	76.9	100.0
가. 증 지 수 입	13	10	10	-	-	-	-	76.9	100.0
나. 쓰레기처리봉투판매수입	-	-	-	-	-	-	-	0.0	0.0
다. 재활용품수거판매수입	-	-	-	-	-	-	-	0.0	0.0
라. 기 타	-	-	-	-	-	-	-	0.0	0.0
4. 사 업 수 입	10,712	9,530	9,530	-	-	-	-	89.0	100.0
가. 사 업 장 생 산 수 입	-	-	-	-	-	-	-	0.0	0.0
나. 주 차 요 금 수 입	172	197	197	-	-	-	-	114.5	100.0
다. 통 행 료 수 입	-	-	-	-	-	-	-	0.0	0.0
라. 청 산 금 수 입	8,447	7,429	7,429	-	-	-	-	87.9	100.0
마. 분 담 금 수 입	-	-	-	-	-	-	-	0.0	0.0
바. 매 각 사 업 수 입	2,093	1,904	1,904	-	-	-	-	91.0	100.0
사. 배 당 금 수 입	-	-	-	-	-	-	-	0.0	0.0
아. 의 료 사 업 수 입	-	-	-	-	-	-	-	0.0	0.0
자. 기 타 사 업 수 입	-	-	-	-	-	-	-	0.0	0.0
5. 징 수 교 부 금 수 입	71	73	73	-	-	-	-	102.8	100.0
가. 징 수 교 부 금 수 입	71	73	73	-	-	-	-	102.8	100.0
6. 이 자 수 입	5,279	5,507	5,507	-	-	-	-	104.3	100.0
가. 공 공 예 금 이 자	3,545	4,516	4,516	-	-	-	-	127.4	100.0
나. 민간융자금회수이자수입	1,710	954	954	-	-	-	-	55.8	100.0
다. 통화금융기관융자금회수이자수입	-	-	-	-	-	-	-	0.0	0.0
라. 공사공단등융자금회수이자수입	-	-	-	-	-	-	-	0.0	0.0
마. 시군구융자금회수이자수입	-	-	-	-	-	-	-	0.0	0.0
바. 기 타 이 자 수 입	24	37	37	-	-	-	-	154.2	100.0

4-1-6. 대전

(단위 : 백만원, %)

구분 / 항목별	최종예산액 (A)	징수결정액 (B)	징수액 (C)	불납결손액 (D)	미수납액(E=B-C-D)			징수율	
					미수납액 (E=F+G)	체납액(F)	납기미도래액 (G)	(C/A)	(C/B)
합 계	165,204	175,082	173,073	6	2,003	1,231	772	104.8	98.9
일 반 회 계	155,200	163,290	161,295	-	1,995	1,223	772	103.9	98.8
1. 재 산 임 대 수 입	5,579	5,141	5,071	-	70	39	31	90.9	98.6
가. 국 유 재 산 임 대 료	165	216	203	-	13	13	-	123.0	94.0
나. 공 유 재 산 임 대 료	5,414	4,925	4,868	-	56	26	31	89.9	98.8
2. 사 용 료 수 입	30,591	30,952	30,070	-	882	287	596	98.3	97.2
가. 도 로	13,858	16,902	16,622	-	280	118	163	119.9	98.3
나. 하 천	430	438	409	-	30	28	1	95.1	93.4
다. 하 수 도	-	-	-	-	-	-	-	0.0	0.0
라. 상 수 도	-	-	-	-	-	-	-	0.0	0.0
마. 시 장	3,411	3,613	3,613	-	-	-	-	105.9	100.0
바. 도 축 장	-	-	-	-	-	-	-	0.0	0.0
사. 입 장 료	1,359	1,478	1,472	-	6	4	2	108.3	99.6
아. 기 타	11,533	8,521	7,954	-	567	137	430	69.0	93.3
3. 수 수 료 수 입	45,352	50,893	50,374	-	519	429	89	111.1	99.0
가. 증 지 수 입	8,689	9,265	9,223	-	42	1	41	106.1	99.5
나. 쓰레기처리봉투판매수입	23,153	26,740	26,582	-	158	141	17	114.8	99.4
다. 재활용품수거판매수입	69	74	68	-	5	5	-	98.6	91.9
라. 기 타	13,441	14,814	14,501	-	313	282	31	107.9	97.9
4. 사 업 수 입	26,441	26,386	25,875	-	511	457	54	97.9	98.1
가. 사 업 장 생 산 수 입	19,746	20,066	19,962	-	104	50	54	101.1	99.5
나. 주 차 요 금 수 입	24	24	24	-	-	-	-	100.0	100.0
다. 통 행 료 수 입	-	-	-	-	-	-	-	0.0	0.0
라. 청 산 금 수 입	-	-	-	-	-	-	-	0.0	0.0
마. 분 담 금 수 입	7	5	5	-	-	-	-	71.4	100.0
바. 매 각 사 업 수 입	-	-	-	-	-	-	-	0.0	0.0
사. 배 당 금 수 입	4,200	4,200	4,200	-	-	-	-	100.0	100.0
아. 의 료 사 업 수 입	1,033	542	542	-	-	-	-	52.5	100.0
자. 기 타 사 업 수 입	1,431	1,549	1,142	-	407	407	-	79.8	73.7
5. 징 수 교 부 금 수 입	35,984	37,895	37,895	-	-	-	-	105.3	100.0
가. 징 수 교 부 금 수 입	35,984	37,895	37,895	-	-	-	-	105.3	100.0
6. 이 자 수 입	11,253	12,023	12,010	-	13	11	2	106.7	99.9
가. 공 공 예 금 이 자	9,889	10,388	10,388	-	-	-	-	105.0	100.0
나. 민간융자금회수이자수입	-	-	-	-	-	-	-	0.0	0.0
다. 통화금융기관융자금회수이자수입	-	-	-	-	-	-	-	0.0	0.0
라. 공사공단등융자금회수이자수입	-	-	-	-	-	-	-	0.0	0.0
마. 시군구융자금회수이자수입	-	-	-	-	-	-	-	0.0	0.0
바. 기 타 이 자 수 입	1,364	1,635	1,622	-	13	11	2	118.9	99.2

(단위 : 백만원, %)

구분 / 항목별	최종예산액 (A)	징수결정액 (B)	징수액 (C)	불납결손액 (D)	미수납액(E=B-C-D)			징수율	
					미수납액 (E=F+G)	체납액(F)	납기미도래액 (G)	(C/A)	(C/B)
기 타 특 별 회 계	10,004	11,792	11,778	6	8	8	-	117.7	99.9
1. 재 산 임 대 수 입	803	802	802	-	-	-	-	99.9	100.0
가. 국 유 재 산 임 대 료	-	-	-	-	-	-	-	0.0	0.0
나. 공 유 재 산 임 대 료	803	802	802	-	-	-	-	99.9	100.0
2. 사 용 료 수 입	645	631	630	-	1	1	-	97.7	99.8
가. 도 로	-	-	-	-	-	-	-	0.0	0.0
나. 하 천	-	-	-	-	-	-	-	0.0	0.0
다. 하 수 도	-	-	-	-	-	-	-	0.0	0.0
라. 상 수 도	-	-	-	-	-	-	-	0.0	0.0
마. 시 장	-	-	-	-	-	-	-	0.0	0.0
바. 도 축 장	-	-	-	-	-	-	-	0.0	0.0
사. 입 장 료	-	-	-	-	-	-	-	0.0	0.0
아. 기 타	645	631	630	-	1	1	-	97.7	99.8
3. 수 수 료 수 입	14	11	11	-	-	-	-	78.6	100.0
가. 증 지 수 입	14	11	11	-	-	-	-	78.6	100.0
나. 쓰레기처리봉투판매수입	-	-	-	-	-	-	-	0.0	0.0
다. 재활용품수거판매수입	-	-	-	-	-	-	-	0.0	0.0
라. 기 타	-	-	-	-	-	-	-	0.0	0.0
4. 사 업 수 입	5,783	6,795	6,795	-	-	-	-	117.5	100.0
가. 사 업 장 생 산 수 입	-	-	-	-	-	-	-	0.0	0.0
나. 주 차 요 금 수 입	1,682	1,117	1,117	-	-	-	-	66.4	100.0
다. 통 행 료 수 입	-	-	-	-	-	-	-	0.0	0.0
라. 청 산 금 수 입	5	7	7	-	-	-	-	140.0	100.0
마. 분 담 금 수 입	-	-	-	-	-	-	-	0.0	0.0
바. 매 각 사 업 수 입	4,096	5,671	5,671	-	-	-	-	138.5	100.0
사. 배 당 금 수 입	-	-	-	-	-	-	-	0.0	0.0
아. 의 료 사 업 수 입	-	-	-	-	-	-	-	0.0	0.0
자. 기 타 사 업 수 입	-	-	-	-	-	-	-	0.0	0.0
5. 징 수 교 부 금 수 입	100	628	628	-	-	-	-	628.0	100.0
가. 징 수 교 부 금 수 입	100	628	628	-	-	-	-	628.0	100.0
6. 이 자 수 입	2,659	2,925	2,912	6	7	7	-	109.5	99.6
가. 공 공 예 금 이 자	2,422	2,646	2,639	-	7	7	-	109.0	99.7
나. 민간융자금회수이자수입	1	7	1	6	-	-	-	100.0	14.3
다. 통화금융기관융자금회수이자수입	-	-	-	-	-	-	-	0.0	0.0
라. 공사공단등융자금회수이자수입	-	-	-	-	-	-	-	0.0	0.0
마. 시군구융자금회수이자수입	-	-	-	-	-	-	-	0.0	0.0
바. 기 타 이 자 수 입	236	272	272	-	-	-	-	115.3	100.0

4-1-7. 울산

(단위 : 백만원, %)

구분 / 항목별	최종예산액 (A)	징수결정액 (B)	징수액 (C)	불납결손액 (D)	미수납액(E=B-C-D)			징수율	
					미수납액 (E=F+G)	체납액(F)	납기미도래액 (G)	(C/A)	(C/B)
합 계	152,378	156,278	153,021	1	3,256	2,141	1,117	100.4	97.9
일 반 회 계	135,407	136,328	133,071	1	3,256	2,141	1,117	98.3	97.6
1. 재 산 임 대 수 입	13,002	11,911	8,964	-	2,947	1,955	993	68.9	75.3
가. 국 유 재 산 임 대 료	1,049	1,062	993	-	69	3	66	94.7	93.5
나. 공 유 재 산 임 대 료	11,953	10,849	7,971	-	2,878	1,952	927	66.7	73.5
2. 사 용 료 수 입	27,427	25,807	25,597	1	209	181	30	93.3	99.2
가. 도 로	8,059	7,415	7,291	1	123	124	-	90.5	98.3
나. 하 천	835	848	798	-	50	46	4	95.6	94.1
다. 하 수 도	-	-	-	-	-	-	-	0.0	0.0
라. 상 수 도	-	-	-	-	-	-	-	0.0	0.0
마. 시 장	1,030	1,138	1,138	-	1	1	-	110.5	100.0
바. 도 축 장	-	-	-	-	-	-	-	0.0	0.0
사. 입 장 료	1,770	1,618	1,614	-	5	-	5	91.2	99.8
아. 기 타	15,733	14,788	14,756	-	32	10	21	93.8	99.8
3. 수 수 료 수 입	41,362	43,483	43,401	-	82	3	79	104.9	99.8
가. 증 지 수 입	4,308	4,349	4,334	-	15	-	15	100.6	99.7
나. 쓰레기처리봉투판매수입	20,850	23,695	23,691	-	4	-	4	113.6	100.0
다. 재활용품수거판매수입	278	266	266	-	-	-	-	95.7	100.0
라. 기 타	15,926	15,173	15,110	-	63	3	60	94.9	99.6
4. 사 업 수 입	13,298	13,425	13,418	-	7	2	4	100.9	99.9
가. 사 업 장 생 산 수 입	8,864	8,551	8,551	-	-	-	-	96.5	100.0
나. 주 차 요 금 수 입	1,973	2,115	2,111	-	4	2	1	107.0	99.8
다. 통 행 료 수 입	-	-	-	-	-	-	-	0.0	0.0
라. 청 산 금 수 입	-	-	-	-	-	-	-	0.0	0.0
마. 분 담 금 수 입	-	-	-	-	-	-	-	0.0	0.0
바. 매 각 사 업 수 입	10	10	10	-	-	-	-	100.0	100.0
사. 배 당 금 수 입	-	-	-	-	-	-	-	0.0	0.0
아. 의 료 사 업 수 입	1,330	970	967	-	3	-	3	72.7	99.7
자. 기 타 사 업 수 입	1,121	1,779	1,779	-	-	-	-	158.7	100.0
5. 징 수 교 부 금 수 입	29,829	30,386	30,386	-	-	-	-	101.9	100.0
가. 징 수 교 부 금 수 입	29,829	30,386	30,386	-	-	-	-	101.9	100.0
6. 이 자 수 입	10,489	11,316	11,305	-	11	-	11	107.8	99.9
가. 공 공 예 금 이 자	8,261	8,563	8,563	-	-	-	-	103.7	100.0
나. 민간융자금회수이자수입	5	2	2	-	-	-	-	40.0	100.0
다. 통화금융기관융자금회수이자수입	-	-	-	-	-	-	-	0.0	0.0
라. 공사공단등융자금회수이자수입	-	-	-	-	-	-	-	0.0	0.0
마. 시군구융자금회수이자수입	-	-	-	-	-	-	-	0.0	0.0
바. 기 타 이 자 수 입	2,223	2,751	2,740	-	11	-	11	123.3	99.6

(단위 : 백만원, %)

구분 / 항목별	최종예산액 (A)	징수결정액 (B)	징수액 (C)	불납결손액 (D)	미수납액(E=B-C-D)			징수율	
					미수납액 (E=F+G)	체납액(F)	납기미도래액 (G)	(C/A)	(C/B)
기 타 특 별 회 계	16,971	19,950	19,950	-	-	-	-	117.6	100.0
1. 재 산 임 대 수 입	17	17	17	-	-	-	-	100.0	100.0
가. 국 유 재 산 임 대 료	-	-	-	-	-	-	-	0.0	0.0
나. 공 유 재 산 임 대 료	17	17	17	-	-	-	-	100.0	100.0
2. 사 용 료 수 입	147	123	123	-	-	-	-	83.7	100.0
가. 도 로	-	-	-	-	-	-	-	0.0	0.0
나. 하 천	-	-	-	-	-	-	-	0.0	0.0
다. 하 수 도	-	-	-	-	-	-	-	0.0	0.0
라. 상 수 도	-	-	-	-	-	-	-	0.0	0.0
마. 시 장	-	-	-	-	-	-	-	0.0	0.0
바. 도 축 장	-	-	-	-	-	-	-	0.0	0.0
사. 입 장 료	13	11	11	-	-	-	-	84.6	100.0
아. 기 타	134	112	112	-	-	-	-	83.6	100.0
3. 수 수 료 수 입	36	37	37	-	-	-	-	102.8	100.0
가. 증 지 수 입	36	37	37	-	-	-	-	102.8	100.0
나. 쓰레기처리봉투판매수입	-	-	-	-	-	-	-	0.0	0.0
다. 재활용품수거판매수입	-	-	-	-	-	-	-	0.0	0.0
라. 기 타	-	-	-	-	-	-	-	0.0	0.0
4. 사 업 수 입	13,044	14,824	14,824	-	-	-	-	113.6	100.0
가. 사 업 장 생 산 수 입	-	-	-	-	-	-	-	0.0	0.0
나. 주 차 요 금 수 입	8,627	9,148	9,148	-	-	-	-	106.0	100.0
다. 통 행 료 수 입	-	-	-	-	-	-	-	0.0	0.0
라. 청 산 금 수 입	-	-	-	-	-	-	-	0.0	0.0
마. 분 담 금 수 입	-	-	-	-	-	-	-	0.0	0.0
바. 매 각 사 업 수 입	4,359	5,623	5,623	-	-	-	-	129.0	100.0
사. 배 당 금 수 입	-	-	-	-	-	-	-	0.0	0.0
아. 의 료 사 업 수 입	-	-	-	-	-	-	-	0.0	0.0
자. 기 타 사 업 수 입	58	53	53	-	-	-	-	91.4	100.0
5. 징 수 교 부 금 수 입	2,696	3,489	3,489	-	-	-	-	129.4	100.0
가. 징 수 교 부 금 수 입	2,696	3,489	3,489	-	-	-	-	129.4	100.0
6. 이 자 수 입	1,031	1,460	1,460	-	-	-	-	141.6	100.0
가. 공 공 예 금 이 자	1,020	1,441	1,441	-	-	-	-	141.3	100.0
나. 민간융자금회수이자수입	1	-	-	-	-	-	-	0.0	0.0
다. 통화금융기관융자금회수이자수입	-	-	-	-	-	-	-	0.0	0.0
라. 공사공단등융자금회수이자수입	-	-	-	-	-	-	-	0.0	0.0
마. 시군구융자금회수이자수입	-	-	-	-	-	-	-	0.0	0.0
바. 기 타 이 자 수 입	10	19	19	-	-	-	-	190.0	100.0

4-1-8. 세종

(단위 : 백만원, %)

구분 / 항목별	최종예산액 (A)	징수결정액 (B)	징수액 (C)	불납결손액 (D)	미수납액(E=B-C-D)			징수율	
					미수납액 (E=F+G)	체납액(F)	납기미도래액 (G)	(C/A)	(C/B)
합 계	42,886	61,903	61,522	-	381	272	108	143.5	99.4
일 반 회 계	32,609	33,058	32,678	-	380	272	108	100.2	98.9
1. 재 산 임 대 수 입	1,962	1,854	1,834	-	20	6	14	93.5	98.9
가. 국 유 재 산 임 대 료	133	169	169	-	-	-	-	127.1	100.0
나. 공 유 재 산 임 대 료	1,829	1,685	1,665	-	20	6	14	91.0	98.8
2. 사 용 료 수 입	17,524	17,554	17,199	-	355	266	89	98.1	98.0
가. 도 로	2,695	2,839	2,758	-	80	54	27	102.3	97.1
나. 하 천	332	325	317	-	8	7	1	95.5	97.5
다. 하 수 도	-	-	-	-	-	-	-	0.0	0.0
라. 상 수 도	-	-	-	-	-	-	-	0.0	0.0
마. 시 장	-	-	-	-	-	-	-	0.0	0.0
바. 도 축 장	-	-	-	-	-	-	-	0.0	0.0
사. 입 장 료	-	-	-	-	-	-	-	0.0	0.0
아. 기 타	14,497	14,390	14,124	-	266	205	61	97.4	98.2
3. 수 수 료 수 입	8,733	9,178	9,173	-	5	-	5	105.0	99.9
가. 증 지 수 입	958	887	887	-	-	-	-	92.6	100.0
나. 쓰레기처리봉투판매수입	5,233	5,733	5,733	-	-	-	-	109.6	100.0
다. 재활용품수거판매수입	180	219	219	-	-	-	-	121.7	100.0
라. 기 타	2,362	2,339	2,334	-	5	-	5	98.8	99.8
4. 사 업 수 입	1,638	1,488	1,488	-	-	-	-	90.8	100.0
가. 사 업 장 생 산 수 입	-	-	-	-	-	-	-	0.0	0.0
나. 주 차 요 금 수 입	172	161	161	-	-	-	-	93.6	100.0
다. 통 행 료 수 입	-	-	-	-	-	-	-	0.0	0.0
라. 청 산 금 수 입	-	-	-	-	-	-	-	0.0	0.0
마. 분 담 금 수 입	-	-	-	-	-	-	-	0.0	0.0
바. 매 각 사 업 수 입	-	-	-	-	-	-	-	0.0	0.0
사. 배 당 금 수 입	-	-	-	-	-	-	-	0.0	0.0
아. 의 료 사 업 수 입	882	843	843	-	-	-	-	95.6	100.0
자. 기 타 사 업 수 입	584	484	484	-	-	-	-	82.9	100.0
5. 징 수 교 부 금 수 입	680	495	495	-	-	-	-	72.8	100.0
가. 징 수 교 부 금 수 입	680	495	495	-	-	-	-	72.8	100.0
6. 이 자 수 입	2,072	2,489	2,489	-	-	-	-	120.1	100.0
가. 공 공 예 금 이 자	1,487	1,692	1,692	-	-	-	-	113.8	100.0
나. 민간융자금회수이자수입	55	-	-	-	-	-	-	0.0	0.0
다. 통화금융기관융자금회수이자수입	-	-	-	-	-	-	-	0.0	0.0
라. 공사공단등융자금회수이자수입	-	-	-	-	-	-	-	0.0	0.0
마. 시군구융자금회수이자수입	-	-	-	-	-	-	-	0.0	0.0
바. 기 타 이 자 수 입	530	797	797	-	-	-	-	150.4	100.0

(단위 : 백만원, %)

구분 / 항목별	최종예산액 (A)	징수결정액 (B)	징수액 (C)	불납결손액 (D)	미수납액(E=B-C-D)			징수율	
					미수납액 (E=F+G)	체납액(F)	납기미도래액 (G)	(C/A)	(C/B)
기 타 특 별 회 계	10,277	28,845	28,844	-	1	-	-	280.7	100.0
1. 재 산 임 대 수 입	1,978	2,626	2,625	-	1	-	-	132.7	100.0
가. 국 유 재 산 임 대 료	-	-	-	-	-	-	-	0.0	0.0
나. 공 유 재 산 임 대 료	1,978	2,626	2,625	-	-	-	-	132.7	100.0
2. 사 용 료 수 입	-	-	-	-	-	-	-	0.0	0.0
가. 도 로	-	-	-	-	-	-	-	0.0	0.0
나. 하 천	-	-	-	-	-	-	-	0.0	0.0
다. 하 수 도	-	-	-	-	-	-	-	0.0	0.0
라. 상 수 도	-	-	-	-	-	-	-	0.0	0.0
마. 시 장	-	-	-	-	-	-	-	0.0	0.0
바. 도 축 장	-	-	-	-	-	-	-	0.0	0.0
사. 입 장 료	-	-	-	-	-	-	-	0.0	0.0
아. 기 타	-	-	-	-	-	-	-	0.0	0.0
3. 수 수 료 수 입	-	-	-	-	-	·	·	0.0	0.0
가. 증 지 수 입	-	-	-	-	-	-	-	0.0	0.0
나. 쓰레기처리봉투판매수입	-	-	-	-	-	-	-	0.0	0.0
다. 재활용품수거판매수입	-	-	-	-	-	-	-	0.0	0.0
라. 기 타	-	-	-	-	-	-	-	0.0	0.0
4. 사 업 수 입	6,135	23,946	23,946	-	-	-	-	390.3	100.0
가. 사 업 장 생 산 수 입	-	-	-	-	-	-	-	0.0	0.0
나. 주 차 요 금 수 입	809	262	262	-	-	-	-	32.4	100.0
다. 통 행 료 수 입	-	-	-	-	-	-	-	0.0	0.0
라. 청 산 금 수 입	-	-	-	-	-	-	-	0.0	0.0
마. 분 담 금 수 입	-	-	-	-	-	-	-	0.0	0.0
바. 매 각 사 업 수 입	5,326	23,684	23,684	-	-	-	-	444.7	100.0
사. 배 당 금 수 입	-	-	-	-	-	-	-	0.0	0.0
아. 의 료 사 업 수 입	-	-	-	-	-	-	-	0.0	0.0
자. 기 타 사 업 수 입	-	-	-	-	-	-	-	0.0	0.0
5. 징 수 교 부 금 수 입	-	-	-	-	-	-	-	0.0	0.0
가. 징 수 교 부 금 수 입	-	-	-	-	-	-	-	0.0	0.0
6. 이 자 수 입	2,164	2,273	2,273	-	-	-	-	105.0	100.0
가. 공 공 예 금 이 자	2,145	2,245	2,245	-	-	-	-	104.7	100.0
나. 민간융자금회수이자수입	5	5	5	-	-	-	-	100.0	100.0
다. 통화금융기관융자금회수이자수입	-	-	-	-	-	-	-	0.0	0.0
라. 공사공단등융자금회수이자수입	-	-	-	-	-	-	-	0.0	0.0
마. 시군구융자금회수이자수입	-	-	-	-	-	-	-	0.0	0.0
바. 기 타 이 자 수 입	14	23	23	-	-	-	-	164.3	100.0

4-1-9. 경기

(단위 : 백만원, %)

구분 / 항목별	최종예산액 (A)	징수결정액 (B)	징수액 (C)	불납결손액 (D)	미수납액(E=B-C-D)			징수율	
					미수납액 (E=F+G)	체납액(F)	납기미도래액 (G)	(C/A)	(C/B)
합 계	1,655,179	1,693,814	1,665,622	12	28,180	13,350	14,827	100.6	98.3
일 반 회 계	1,327,152	1,361,722	1,346,809	12	14,901	8,616	6,283	101.5	98.9
1. 재 산 임 대 수 입	55,015	52,516	49,907	-	2,609	1,557	1,051	90.7	95.0
가. 국 유 재 산 임 대 료	4,067	4,685	4,077	-	607	406	201	100.2	87.0
나. 공 유 재 산 임 대 료	50,948	47,831	45,830	-	2,000	1,151	850	90.0	95.8
2. 사 용 료 수 입	234,247	201,026	192,770	12	8,244	5,959	2,286	82.3	95.9
가. 도 로	67,778	69,333	65,405	12	3,916	2,744	1,172	96.5	94.3
나. 하 천	13,036	13,058	12,109	-	949	823	127	92.9	92.7
다. 하 수 도	-	-	-	-	-	-	-	0.0	0.0
라. 상 수 도	-	-	-	-	-	-	-	0.0	0.0
마. 시 장	5,910	5,595	5,438	-	157	89	68	92.0	97.2
바. 도 축 장	-	-	-	-	-	-	-	0.0	0.0
사. 입 장 료	10,987	7,861	7,500	-	361	192	169	68.3	95.4
아. 기 타	136,536	105,179	102,318	-	2,860	2,111	750	74.9	97.3
3. 수 수 료 수 입	415,408	446,685	444,004	-	2,681	632	2,049	106.9	99.4
가. 증 지 수 입	58,180	55,173	55,045	-	128	11	117	94.6	99.8
나. 쓰레기처리봉투판매수입	253,996	280,471	279,739	-	732	27	705	110.1	99.7
다. 재활용품수거판매수입	16,341	19,728	19,390	-	338	256	82	118.7	98.3
라. 기 타	86,891	91,313	89,830	-	1,482	338	1,145	103.4	98.4
4. 사 업 수 입	180,132	182,800	181,674	-	1,126	393	730	100.9	99.4
가. 사 업 장 생 산 수 입	32,870	32,554	32,449	-	104	-	104	98.7	99.7
나. 주 차 요 금 수 입	8,868	9,018	8,962	-	55	2	53	101.1	99.4
다. 통 행 료 수 입	-	-	-	-	-	-	-	0.0	0.0
라. 청 산 금 수 입	2	2	2	-	-	-	-	100.0	100.0
마. 분 담 금 수 입	-	352	352	-	-	-	-	0.0	100.0
바. 매 각 사 업 수 입	-	5	5	-	-	-	-	0.0	100.0
사. 배 당 금 수 입	108,438	108,438	108,438	-	-	-	-	100.0	100.0
아. 의 료 사 업 수 입	14,185	14,962	14,947	-	14	-	14	105.4	99.9
자. 기 타 사 업 수 입	15,769	17,469	16,519	-	950	391	559	104.8	94.6
5. 징 수 교 부 금 수 입	332,463	349,151	349,122	-	29	11	18	105.0	100.0
가. 징 수 교 부 금 수 입	332,463	349,151	349,122	-	29	11	18	105.0	100.0
6. 이 자 수 입	109,887	129,544	129,332	-	212	64	149	117.7	99.8
가. 공 공 예 금 이 자	98,685	113,812	113,786	-	25	14	11	115.3	100.0
나. 민간융자금회수이자수입	-	56	56	-	1	1	-	0.0	100.0
다. 통화금융기관융자금회수이자수입	-	-	-	-	-	-	-	0.0	0.0
라. 공사공단등융자금회수이자수입	-	-	-	-	-	-	-	0.0	0.0
마. 시군구융자금회수이자수입	-	-	-	-	-	-	-	0.0	0.0
바. 기 타 이 자 수 입	11,202	15,676	15,490	-	186	49	138	138.3	98.8

(단위 : 백만원, %)

구분 / 항목별	최종예산액 (A)	징수결정액 (B)	징수액 (C)	불납결손액 (D)	미수납액(E=B-C-D)			징수율	
					미수납액 (E=F+G)	체납액(F)	납기미도래액 (G)	(C/A)	(C/B)
기 타 특 별 회 계	328,027	332,092	318,813	-	13,279	4,734	8,544	97.2	96.0
1. 재 산 임 대 수 입	16,847	14,239	13,610	-	629	596	33	80.8	95.6
가. 국 유 재 산 임 대 료	-	-	-	-	-	-	-	0.0	0.0
나. 공 유 재 산 임 대 료	16,847	14,239	13,610	-	629	596	33	80.8	95.6
2. 사 용 료 수 입	20,735	20,408	20,330	-	78	72	6	98.0	99.6
가. 도 로	-	-	-	-	-	-	-	0.0	0.0
나. 하 천	-	-	-	-	-	-	-	0.0	0.0
다. 하 수 도	-	-	-	-	-	-	-	0.0	0.0
라. 상 수 도	-	-	-	-	-	-	-	0.0	0.0
마. 시 장	-	-	-	-	-	-	-	0.0	0.0
바. 도 축 장	-	-	-	-	-	-	-	0.0	0.0
사. 입 장 료	-	-	-	-	-	-	-	0.0	0.0
아. 기 타	20,735	20,408	20,330	-	78	72	6	98.0	99.6
3. 수 수 료 수 입	1,586	1,110	1,107	-	3	-	2	69.8	99.7
가. 증 지 수 입	994	499	497	-	2	-	2	50.0	99.6
나. 쓰레기처리봉투판매수입	-	-	-	-	-	-	-	0.0	0.0
다. 재활용품수거판매수입	-	-	-	-	-	-	-	0.0	0.0
라. 기 타	592	611	610	-	-	-	-	103.0	99.8
4. 사 업 수 입	255,641	255,472	242,920	-	12,552	4,055	8,498	95.0	95.1
가. 사 업 장 생 산 수 입	17,044	20,128	11,168	-	8,960	2,290	6,670	65.5	55.5
나. 주 차 요 금 수 입	87,084	86,772	86,021	-	752	741	11	98.8	99.1
다. 통 행 료 수 입	-	-	-	-	-	-	-	0.0	0.0
라. 청 산 금 수 입	1,148	1,165	1,000	-	166	27	138	87.1	85.8
마. 분 담 금 수 입	-	-	-	-	-	-	-	0.0	0.0
바. 매 각 사 업 수 입	123,492	122,948	120,272	-	2,676	997	1,679	97.4	97.8
사. 배 당 금 수 입	-	-	-	-	-	-	-	0.0	0.0
아. 의 료 사 업 수 입	-	-	-	-	-	-	-	0.0	0.0
자. 기 타 사 업 수 입	26,873	24,459	24,459	-	-	-	-	91.0	100.0
5. 징 수 교 부 금 수 입	3,653	5,485	5,485	-	-	-	-	150.2	100.0
가. 징 수 교 부 금 수 입	3,653	5,485	5,485	-	-	-	-	150.2	100.0
6. 이 자 수 입	29,565	35,378	35,361	-	17	11	5	119.6	100.0
가. 공 공 예 금 이 자	28,343	34,116	34,115	-	1	-	1	120.4	100.0
나. 민간융자금회수이자수입	45	60	49	-	10	10	-	108.9	81.7
다. 통화금융기관융자금회수이자수입	-	-	-	-	-	-	-	0.0	0.0
라. 공사공단등융자금회수이자수입	-	-	-	-	-	-	-	0.0	0.0
마. 시군구융자금회수이자수입	-	-	-	-	-	-	-	0.0	0.0
바. 기 타 이 자 수 입	1,177	1,202	1,197	-	5	1	4	101.7	99.6

4-1-10. 강원

(단위 : 백만원, %)

구분 / 항목별	최종예산액 (A)	징수결정액 (B)	징수액 (C)	불납결손액 (D)	미수납액(E=B-C-D)			징수율	
					미수납액 (E=F+G)	체납액(F)	납기미도래액 (G)	(C/A)	(C/B)
합 계	298,680	297,331	292,476	33	4,822	1,996	2,818	97.9	98.4
일 반 회 계	247,791	247,777	245,064	32	2,681	1,127	1,548	98.9	98.9
1. 재 산 임 대 수 입	12,633	11,761	10,613	31	1,117	424	693	84.0	90.2
가. 국 유 재 산 임 대 료	562	469	425	-	44	34	10	75.6	90.6
나. 공 유 재 산 임 대 료	12,071	11,292	10,188	31	1,073	390	683	84.4	90.2
2. 사 용 료 수 입	43,139	42,733	42,125	1	607	333	270	97.6	98.6
가. 도 로	4,693	5,002	4,852	1	149	138	11	103.4	97.0
나. 하 천	3,229	3,364	3,268	-	95	93	2	101.2	97.1
다. 하 수 도	770	1,961	1,960	-	1	-	1	254.5	99.9
라. 상 수 도	-	-	-	-	-	-	-	0.0	0.0
마. 시 장	531	630	602	-	28	26	1	113.4	95.6
바. 도 축 장	-	-	-	-	-	-	-	0.0	0.0
사. 입 장 료	7,184	6,721	6,711	-	9	-	9	93.4	99.9
아. 기 타	26,732	25,055	24,732	-	323	76	246	92.5	98.7
3. 수 수 료 수 입	60,998	66,452	65,958	-	494	172	321	108.1	99.3
가. 증 지 수 입	9,977	10,304	10,273	-	32	1	31	103.0	99.7
나. 쓰레기처리봉투판매수입	29,647	32,036	31,972	-	63	-3	66	107.8	99.8
다. 재활용품수거판매수입	2,985	3,395	3,271	-	123	73	50	109.6	96.3
라. 기 타	18,389	20,717	20,442	-	275	101	174	111.2	98.7
4. 사 업 수 입	51,222	45,890	45,500	-	390	183	205	88.8	99.2
가. 사 업 장 생 산 수 입	5,701	4,089	3,903	-	185	1	184	68.5	95.5
나. 주 차 요 금 수 입	6	6	6	-	-	-	-	100.0	100.0
다. 통 행 료 수 입	-	-	-	-	-	-	-	0.0	0.0
라. 청 산 금 수 입	-	-	-	-	-	-	-	0.0	0.0
마. 분 담 금 수 입	18	4	2	-	2	2	-	11.1	50.0
바. 매 각 사 업 수 입	2,972	1,885	1,763	-	122	122	-	59.3	93.5
사. 배 당 금 수 입	13,875	13,948	13,948	-	-	-	-	100.5	100.0
아. 의 료 사 업 수 입	13,689	13,373	13,363	-	10	-	10	97.6	99.9
자. 기 타 사 업 수 입	14,961	12,585	12,515	-	69	58	11	83.7	99.4
5. 징 수 교 부 금 수 입	31,100	31,559	31,546	-	13	2	11	101.4	100.0
가. 징 수 교 부 금 수 입	31,100	31,559	31,546	-	13	2	11	101.4	100.0
6. 이 자 수 입	48,699	49,382	49,322	-	60	13	48	101.3	99.9
가. 공 공 예 금 이 자	45,470	44,752	44,750	-	2	1	2	98.4	100.0
나. 민간융자금회수이자수입	108	105	105	-	-	-	-	97.2	100.0
다. 통화금융기관융자금회수이자수입	-	-	-	-	-	-	-	0.0	0.0
라. 공사공단등융자금회수이자수입	-	-	-	-	-	-	-	0.0	0.0
마. 시군구융자금회수이자수입	-	-	-	-	-	-	-	0.0	0.0
바. 기 타 이 자 수 입	3,121	4,525	4,467	-	57	12	46	143.1	98.7

(단위 : 백만원, %)

구분 / 항목별	최종예산액 (A)	징수결정액 (B)	징수액 (C)	불납결손액 (D)	미수납액(E=B-C-D)			징수율	
					미수납액 (E=F+G)	체납액(F)	납기미도래액 (G)	(C/A)	(C/B)
기 타 특 별 회 계	50,889	49,554	47,412	1	2,141	869	1,270	93.2	95.7
1. 재 산 임 대 수 입	1,391	1,307	1,271	-	36	18	18	91.4	97.2
가. 국 유 재 산 임 대 료	-	11	11	-	-	-	-	0.0	100.0
나. 공 유 재 산 임 대 료	1,391	1,296	1,260	-	36	18	18	90.6	97.2
2. 사 용 료 수 입	22,025	24,266	23,444	1	821	780	42	106.4	96.6
가. 도 로	-	-	-	-	-	-	-	0.0	0.0
나. 하 천	-	-	-	-	-	-	-	0.0	0.0
다. 하 수 도	10,250	12,895	12,428	-	466	464	3	121.2	96.4
라. 상 수 도	9,162	8,935	8,709	-	227	227	-	95.1	97.5
마. 시 장	-	-	-	-	-	-	-	0.0	0.0
바. 도 축 장	-	-	-	-	-	-	-	0.0	0.0
사. 입 장 료	770	429	429	-	-	-	-	55.7	100.0
아. 기 타	1,843	2,007	1,878	1	128	89	39	101.9	93.6
3. 수 수 료 수 입	181	136	134	-	2	1	-	74.0	98.5
가. 증 지 수 입	-	-	-	-	-	-	-	0.0	0.0
나. 쓰레기처리봉투판매수입	-	-	-	-	-	-	-	0.0	0.0
다. 재활용품수거판매수입	-	-	-	-	-	-	-	0.0	0.0
라. 기 타	181	136	134	-	1	1	-	74.0	98.5
4. 사 업 수 입	23,288	19,319	18,047	-	1,272	61	1,210	77.5	93.4
가. 사 업 장 생 산 수 입	639	666	666	-	-	-	-	104.2	100.0
나. 주 차 요 금 수 입	3,951	3,771	3,770	-	1	-	1	95.4	100.0
다. 통 행 료 수 입	-	-	-	-	-	-	-	0.0	0.0
라. 청 산 금 수 입	-	-	-	-	-	-	-	0.0	0.0
마. 분 담 금 수 입	1,253	1,613	1,602	-	11	11	-	127.9	99.3
바. 매 각 사 업 수 입	13,628	10,831	9,622	-	1,209	-	1,209	70.6	88.8
사. 배 당 금 수 입	-	-	-	-	-	-	-	0.0	0.0
아. 의 료 사 업 수 입	-	-	-	-	-	-	-	0.0	0.0
자. 기 타 사 업 수 입	3,817	2,438	2,387	-	50	50	-	62.5	97.9
5. 징 수 교 부 금 수 입	101	101	101	-	-	-	-	100.0	0.0
가. 징 수 교 부 금 수 입	101	101	101	-	-	-	-	100.0	100.0
6. 이 자 수 입	3,903	4,425	4,415	-	10	9	-	113.1	99.8
가. 공 공 예 금 이 자	3,684	4,171	4,161	-	9	9	-	112.9	99.8
나. 민간융자금회수이자수입	32	44	44	-	-	-	-	137.5	100.0
다. 통화금융기관융자금회수이자수입	-	-	-	-	-	-	-	0.0	0.0
라. 공사공단등융자금회수이자수입	-	-	-	-	-	-	-	0.0	0.0
마. 시군구융자금회수이자수입	-	-	-	-	-	-	-	0.0	0.0
바. 기 타 이 자 수 입	187	210	210	-	-	-	-	112.3	100.0

4-1-11. 충북

(단위 : 백만원, %)

구분 / 항목별	최종예산액 (A)	징수결정액 (B)	징수액 (C)	불납결손액 (D)	미수납액(E=B-C-D)			징수율	
					미수납액 (E=F+G)	체납액(F)	납기미도래액 (G)	(C/A)	(C/B)
합 계	202,739	213,911	211,368	-	2,543	1,905	637	104.3	98.8
일 반 회 계	175,330	182,793	181,483	-	1,310	688	620	103.5	99.3
1. 재 산 임 대 수 입	7,925	8,467	7,986	-	481	143	338	100.8	94.3
가. 국 유 재 산 임 대 료	255	268	235	-	33	31	2	92.2	87.7
나. 공 유 재 산 임 대 료	7,670	8,199	7,751	-	448	112	336	101.1	94.5
2. 사 용 료 수 입	34,092	29,829	29,357	-	472	414	56	86.1	98.4
가. 도 로	4,550	5,262	5,058	-	204	186	17	111.2	96.1
나. 하 천	2,048	1,717	1,658	-	59	48	11	81.0	96.6
다. 하 수 도	-	-	-	-	-	-	-	0.0	0.0
라. 상 수 도	-	-	-	-	-	-	-	0.0	0.0
마. 시 장	1,257	1,275	1,266	-	9	8	-	100.7	99.3
바. 도 축 장	-	-	-	-	-	-	-	0.0	0.0
사. 입 장 료	5,611	3,358	3,357	-	1	-	1	59.8	100.0
아. 기 타	20,626	18,217	18,018	-	199	172	27	87.4	98.9
3. 수 수 료 수 입	51,026	58,657	58,445	-	212	44	168	114.5	99.6
가. 증 지 수 입	13,162	13,705	13,700	-	5	1	4	104.1	100.0
나. 쓰레기처리봉투판매수입	24,348	29,536	29,514	-	22	1	21	121.2	99.9
다. 재활용품수거판매수입	1,035	1,105	1,105	-	-	-	-	106.8	100.0
라. 기 타	12,481	14,311	14,126	-	185	42	143	113.2	98.7
4. 사 업 수 입	15,328	16,629	16,507	-	122	83	39	107.7	99.3
가. 사 업 장 생 산 수 입	4,392	5,053	5,050	-	3	-	3	115.0	99.9
나. 주 차 요 금 수 입	101	127	126	-	1	-	1	124.8	99.2
다. 통 행 료 수 입	-	-	-	-	-	-	-	0.0	0.0
라. 청 산 금 수 입	-	-	-	-	-	-	-	0.0	0.0
마. 분 담 금 수 입	-	-	-	-	-	-	-	0.0	0.0
바. 매 각 사 업 수 입	1,510	2,556	2,468	-	89	53	35	163.4	96.6
사. 배 당 금 수 입	627	627	627	-	-	-	-	100.0	100.0
아. 의 료 사 업 수 입	7,787	7,455	7,455	-	-	-	-	95.7	100.0
자. 기 타 사 업 수 입	911	811	781	-	30	30	-	85.7	96.3
5. 징 수 교 부 금 수 입	29,613	29,326	29,326	-	-	-	-	99.0	100.0
가. 징 수 교 부 금 수 입	29,613	29,326	29,326	-	-	-	-	99.0	100.0
6. 이 자 수 입	37,346	39,885	39,862	-	23	4	19	106.7	99.9
가. 공 공 예 금 이 자	35,700	36,589	36,589	-	-	-	-	102.5	100.0
나. 민간융자금회수이자수입	29	136	136	-	-	-	-	469.0	100.0
다. 통화금융기관융자금회수이자수입	-	-	-	-	-	-	-	0.0	0.0
라. 공사공단등융자금회수이자수입	-	-	-	-	-	-	-	0.0	0.0
마. 시군구융자금회수이자수입	-	-	-	-	-	-	-	0.0	0.0
바. 기 타 이 자 수 입	1,617	3,160	3,137	-	24	4	19	194.0	99.3

(단위 : 백만원, %)

구분 / 항목별	최종예산액 (A)	징수결정액 (B)	징수액 (C)	불납결손액 (D)	미수납액(E=B-C-D)			징수율	
					미수납액 (E=F+G)	체납액(F)	납기미도래액 (G)	(C/A)	(C/B)
기 타 특 별 회 계	27,409	31,118	29,885	-	1,233	1,217	17	109.0	96.0
1. 재 산 임 대 수 입	4,124	4,762	4,136	-	626	620	7	100.3	86.9
가. 국 유 재 산 임 대 료	-	-	-	-	-	-	-	0.0	0.0
나. 공 유 재 산 임 대 료	4,124	4,762	4,136	-	627	620	7	100.3	86.9
2. 사 용 료 수 입	10,634	13,331	12,773	-	558	557	-	120.1	95.8
가. 도 로	4	4	4	-	-	-	-	100.0	100.0
나. 하 천	-	-	-	-	-	-	-	0.0	0.0
다. 하 수 도	2,338	2,359	2,227	-	132	132	-	95.3	94.4
라. 상 수 도	7,349	10,042	9,653	-	388	388	-	131.4	96.1
마. 시 장	-	-	-	-	-	-	-	0.0	0.0
바. 도 축 장	-	-	-	-	-	-	-	0.0	0.0
사. 입 장 료	10	11	11	-	-	-	-	110.0	100.0
아. 기 타	933	915	878	-	38	37	-	94.1	96.0
3. 수 수 료 수 입	40	39	39	-	-	-	-	97.5	100.0
가. 증 지 수 입	35	36	36	-	-	-	-	102.9	100.0
나. 쓰레기처리봉투판매수입	-	-	-	-	-	-	-	0.0	0.0
다. 재활용품수거판매수입	-	-	-	-	-	-	-	0.0	0.0
라. 기 타	5	3	3	-	-	-	-	60.0	100.0
4. 사 업 수 입	9,271	8,665	8,653	-	12	11	2	93.3	99.9
가. 사 업 장 생 산 수 입	182	182	182	-	-	-	-	100.0	100.0
나. 주 차 요 금 수 입	1,434	1,367	1,364	-	3	1	2	95.1	99.8
다. 통 행 료 수 입	-	-	-	-	-	-	-	0.0	0.0
라. 청 산 금 수 입	-	-	-	-	-	-	-	0.0	0.0
마. 분 담 금 수 입	57	208	207	-	1	1	-	363.2	99.5
바. 매 각 사 업 수 입	1,256	1,340	1,340	-	-	-	-	106.7	100.0
사. 배 당 금 수 입	-	-	-	-	-	-	-	0.0	0.0
아. 의 료 사 업 수 입	-	-	-	-	-	-	-	0.0	0.0
자. 기 타 사 업 수 입	6,342	5,568	5,560	-	9	9	-	87.7	99.9
5. 징 수 교 부 금 수 입	102	111	111	-	-	-	-	108.8	100.0
가. 징 수 교 부 금 수 입	102	111	111	-	-	-	-	108.8	100.0
6. 이 자 수 입	3,238	4,210	4,173	-	37	29	8	128.9	99.1
가. 공 공 예 금 이 자	2,886	3,866	3,866	-	-	-	-	134.0	100.0
나. 민간융자금회수이자수입	306	298	261	-	37	29	8	85.3	87.6
다. 통화금융기관융자금회수이자수입	-	-	-	-	-	-	-	0.0	0.0
라. 공사공단등융자금회수이자수입	-	-	-	-	-	-	-	0.0	0.0
마. 시군구융자금회수이자수입	-	-	-	-	-	-	-	0.0	0.0
바. 기 타 이 자 수 입	46	46	46	-	-	-	-	100.0	100.0

4-1-12. 충남

(단위 : 백만원, %)

구분 / 항목별	최종예산액 (A)	징수결정액 (B)	징수액 (C)	불납결손액 (D)	미수납액(E=B-C-D)			징수율	
					미수납액 (E=F+G)	체납액(F)	납기미도래액 (G)	(C/A)	(C/B)
합 계	323,679	338,140	334,407	2	3,731	1,962	1,769	103.3	98.9
일 반 회 계	231,337	246,631	243,151	2	3,478	1,840	1,639	105.1	98.6
1. 재 산 임 대 수 입	9,234	10,138	9,138	-	1,000	569	431	99.0	90.1
가. 국 유 재 산 임 대 료	816	890	734	-	156	145	11	90.0	82.5
나. 공 유 재 산 임 대 료	8,418	9,248	8,404	-	844	424	420	99.8	90.9
2. 사 용 료 수 입	40,586	39,771	38,552	2	1,217	958	260	95.0	96.9
가. 도 로	5,937	6,510	6,020	2	488	459	30	101.4	92.5
나. 하 천	1,378	1,433	1,349	-	84	83	1	97.9	94.1
다. 하 수 도	340	359	351	-	8	1	7	103.2	97.8
라. 상 수 도	-	-	-	-	-	-	-	0.0	0.0
마. 시 장	1,673	1,759	1,621	-	138	105	33	96.9	92.2
바. 도 축 장	-	-	-	-	-	-	-	0.0	0.0
사. 입 장 료	6,477	3,447	3,444	-	4	-	3	53.2	99.9
아. 기 타	24,781	26,263	25,767	-	496	310	186	104.0	98.1
3. 수 수 료 수 입	60,145	67,256	66,557	-	699	267	432	110.7	99.0
가. 증 지 수 입	12,224	11,797	11,768	-	29	1	28	96.3	99.8
나. 쓰레기처리봉투판매수입	32,842	38,300	37,972	-	328	65	263	115.6	99.1
다. 재활용품수거판매수입	2,624	2,647	2,490	-	158	142	16	94.9	94.1
라. 기 타	12,455	14,512	14,327	-	184	59	125	115.0	98.7
4. 사 업 수 입	47,989	45,158	44,864	-	294	7	287	93.5	99.3
가. 사 업 장 생 산 수 입	12,490	11,984	11,839	-	145	-	145	94.8	98.8
나. 주 차 요 금 수 입	150	-	-	-	-	-	-	0.0	0.0
다. 통 행 료 수 입	-	-	-	-	-	-	-	0.0	0.0
라. 청 산 금 수 입	-	-	-	-	-	-	-	0.0	0.0
마. 분 담 금 수 입	-	-	-	-	-	-	-	0.0	0.0
바. 매 각 사 업 수 입	1,100	65	65	-	-	-	-	5.9	100.0
사. 배 당 금 수 입	6,000	6,000	6,000	-	-	-	-	100.0	100.0
아. 의 료 사 업 수 입	24,177	23,577	23,428	-	149	7	142	96.9	99.4
자. 기 타 사 업 수 입	4,072	3,532	3,532	-	-	-	-	86.7	100.0
5. 징 수 교 부 금 수 입	43,947	47,941	47,941	-	-	-	-	109.1	100.0
가. 징 수 교 부 금 수 입	43,947	47,941	47,941	-	-	-	-	109.1	100.0
6. 이 자 수 입	29,436	36,367	36,099	-	268	39	229	122.6	99.3
가. 공 공 예 금 이 자	25,343	29,559	29,559	-	-	-	-	116.6	100.0
나. 민간융자금회수이자수입	161	155	155	-	-	-	-	96.3	100.0
다. 통화금융기관융자금회수이자수입	-	-	-	-	-	-	-	0.0	0.0
라. 공사공단등융자금회수이자수입	-	-	-	-	-	-	-	0.0	0.0
마. 시군구융자금회수이자수입	-	-	-	-	-	-	-	0.0	0.0
바. 기 타 이 자 수 입	3,932	6,653	6,385	-	267	39	229	162.4	96.0

(단위 : 백만원, %)

구분 / 항목별	최종예산액 (A)	징수결정액 (B)	징수액 (C)	불납결손액 (D)	미수납액(E=B-C-D)			징수율	
					미수납액 (E=F+G)	체납액(F)	납기미도래액 (G)	(C/A)	(C/B)
기 타 특 별 회 계	92,342	91,509	91,256	-	253	122	130	98.8	99.7
1. 재 산 임 대 수 입	873	452	445	-	7	7	-	51.0	98.5
가. 국 유 재 산 임 대 료	-	-	-	-	-	-	-	0.0	0.0
나. 공 유 재 산 임 대 료	873	452	445	-	7	7	-	51.0	98.5
2. 사 용 료 수 입	8,300	6,398	6,293	-	105	90	14	75.8	98.4
가. 도 로	-	-	-	-	-	-	-	0.0	0.0
나. 하 천	4,144	1,529	1,529	-	-	-	-	36.9	100.0
다. 하 수 도	1,073	1,111	1,074	-	37	37	-	100.1	96.7
라. 상 수 도	791	1,253	1,239	-	14	-	14	156.6	98.9
마. 시 장	-	-	-	-	-	-	-	0.0	0.0
바. 도 축 장	-	-	-	-	-	-	-	0.0	0.0
사. 입 장 료	-	-	-	-	-	-	-	0.0	0.0
아. 기 타	2,292	2,505	2,451	-	53	53	-	106.9	97.8
3. 수 수 료 수 입	541	431	431	-	-	-	-	79.7	100.0
가. 증 지 수 입	-	-	-	-	-	-	-	0.0	0.0
나. 쓰레기처리봉투판매수입	-	-	-	-	-	-	-	0.0	0.0
다. 재활용품수거판매수입	-	-	-	-	-	-	-	0.0	0.0
라. 기 타	541	431	431	-	-	-	-	79.7	100.0
4. 사 업 수 입	80,143	79,991	79,857	-	134	19	115	99.6	99.8
가. 사 업 장 생 산 수 입	-	-	-	-	-	-	-	0.0	0.0
나. 주 차 요 금 수 입	394	417	417	-	-	-	-	105.8	100.0
다. 통 행 료 수 입	-	-	-	-	-	-	-	0.0	0.0
라. 청 산 금 수 입	1,171	922	922	-	-	-	-	78.7	100.0
마. 분 담 금 수 입	70	218	214	-	4	3	1	305.7	98.2
바. 매 각 사 업 수 입	49,745	52,390	52,390	-	-	-	-	105.3	100.0
사. 배 당 금 수 입	-	-	-	-	-	-	-	0.0	0.0
아. 의 료 사 업 수 입	-	-	-	-	-	-	-	0.0	0.0
자. 기 타 사 업 수 입	28,763	26,044	25,914	-	130	16	114	90.1	99.5
5. 징 수 교 부 금 수 입	12	8	8	-	-	-	-	66.7	100.0
가. 징 수 교 부 금 수 입	12	8	8	-	-	-	-	66.7	100.0
6. 이 자 수 입	2,473	4,229	4,222	-	7	6	1	170.7	99.8
가. 공 공 예 금 이 자	2,295	4,021	4,021	-	-	-	-	175.2	100.0
나. 민간융자금회수이자수입	93	117	110	-	7	6	1	118.3	94.0
다. 통화금융기관융자금회수이자수입	10	-	-	-	-	-	-	0.0	0.0
라. 공사공단등융자금회수이자수입	-	-	-	-	-	-	-	0.0	0.0
마. 시군구융자금회수이자수입	-	-	-	-	-	-	-	0.0	0.0
바. 기 타 이 자 수 입	75	91	91	-	-	-	-	121.3	100.0

4-1-13. 전북

(단위 : 백만원, %)

구분 / 항목별	최종예산액 (A)	징수결정액 (B)	징수액 (C)	불납결손액 (D)	미수납액(E=B-C-D)			징수율	
					미수납액 (E=F+G)	체납액(F)	납기미도래액 (G)	(C/A)	(C/B)
합 계	245,202	245,319	242,593	-	2,726	1,872	856	98.9	98.9
일 반 회 계	212,959	214,295	212,166	-	2,129	1,279	853	99.6	99.0
1. 재 산 임 대 수 입	5,970	5,744	5,321	-	423	190	234	89.1	92.6
가. 국 유 재 산 임 대 료	135	341	282	-	59	19	40	208.9	82.7
나. 공 유 재 산 임 대 료	5,835	5,403	5,039	-	365	171	194	86.4	93.3
2. 사 용 료 수 입	48,845	41,175	40,256	-	919	693	227	82.4	97.8
가. 도 로	6,546	6,157	5,799	-	358	343	15	88.6	94.2
나. 하 천	528	525	482	-	43	14	29	91.3	91.8
다. 하 수 도	4,283	4,573	4,566	-	7	-	7	106.6	99.8
라. 상 수 도	-	-	-	-	-	-	-	0.0	0.0
마. 시 장	2,238	2,039	1,982	-	56	18	39	88.6	97.2
바. 도 축 장	-	-	-	-	-	-	-	0.0	0.0
사. 입 장 료	12,104	6,635	6,611	-	24	23	1	54.6	99.6
아. 기 타	23,146	21,246	20,816	-	430	295	136	89.9	98.0
3. 수 수 료 수 입	57,365	61,384	60,814	-	570	372	200	106.0	99.1
가. 증 지 수 입	12,313	11,701	11,663	-	38	1	37	94.7	99.7
나. 쓰레기처리봉투판매수입	20,691	21,955	21,941	-	14	2	13	106.0	99.9
다. 재활용품수거판매수입	1,181	1,128	1,039	-	89	77	12	88.0	92.1
라. 기 타	23,180	26,600	26,171	-	429	292	138	112.9	98.4
4. 사 업 수 입	33,854	30,424	30,398	-	26	2	22	89.8	99.9
가. 사 업 장 생 산 수 입	5,052	5,226	5,220	-	6	3	2	103.3	99.9
나. 주 차 요 금 수 입	2,399	1,652	1,652	-	-	-	-	68.9	100.0
다. 통 행 료 수 입	-	-	-	-	-	-	-	0.0	0.0
라. 청 산 금 수 입	58	58	58	-	-	-	-	100.0	100.0
마. 분 담 금 수 입	172	159	159	-	-	-	-	92.4	100.0
바. 매 각 사 업 수 입	6,994	6,345	6,345	-	-	-	-	90.7	100.0
사. 배 당 금 수 입	21	21	21	-	-	-	-	100.0	100.0
아. 의 료 사 업 수 입	16,379	14,719	14,700	-	19	-	19	89.7	99.9
자. 기 타 사 업 수 입	2,779	2,244	2,243	-	1	-1	1	80.7	100.0
5. 징 수 교 부 금 수 입	27,091	30,966	30,873	-	93	12	82	114.0	99.7
가. 징 수 교 부 금 수 입	27,091	30,966	30,873	-	93	12	82	114.0	99.7
6. 이 자 수 입	39,834	44,602	44,504	-	98	10	88	111.7	99.8
가. 공 공 예 금 이 자	38,200	41,842	41,840	-	1	1	1	109.5	100.0
나. 민간융자금회수이자수입	55	67	67	-	-	-	-	121.8	100.0
다. 통화금융기관융자금회수이자수입	-	-	-	-	-	-	-	0.0	0.0
라. 공사공단등융자금회수이자수입	-	-	-	-	-	-	-	0.0	0.0
마. 시군구융자금회수이자수입	-	-	-	-	-	-	-	0.0	0.0
바. 기 타 이 자 수 입	1,579	2,693	2,597	-	96	9	87	164.5	96.4

(단위 : 백만원, %)

구분 / 항목별	최종예산액 (A)	징수결정액 (B)	징수액 (C)	불납결손액 (D)	미수납액(E=B-C-D)			징수율	
					미수납액 (E=F+G)	체납액(F)	납기미도래액 (G)	(C/A)	(C/B)
기 타 특 별 회 계	32,243	31,024	30,427	-	597	593	3	94.4	98.1
1. 재 산 임 대 수 입	785	1,541	1,537	-	4	3	-	195.8	99.7
가. 국 유 재 산 임 대 료	-	131	131	-	-	-	-	0.0	0.0
나. 공 유 재 산 임 대 료	785	1,410	1,406	-	3	3	-	179.1	99.7
2. 사 용 료 수 입	16,243	18,601	18,025	-	576	577	-	111.0	96.9
가. 도 로	-	-	-	-	-	-	-	0.0	0.0
나. 하 천	-	-	-	-	-	-	-	0.0	0.0
다. 하 수 도	1,000	1,623	1,597	-	27	27	-	159.7	98.4
라. 상 수 도	15,159	16,736	16,186	-	550	550	-	106.8	96.7
마. 시 장	-	-	-	-	-	-	-	0.0	0.0
바. 도 축 장	-	-	-	-	-	-	-	0.0	0.0
사. 입 장 료	-	-	-	-	-	-	-	0.0	0.0
아. 기 타	84	242	242	-	-	-	-	288.1	100.0
3. 수 수 료 수 입	280	301	301	-	-	-	-	107.5	100.0
가. 증 지 수 입	-	-	-	-	-	-	-	0.0	0.0
나. 쓰레기처리봉투판매수입	-	-	-	-	-	-	-	0.0	0.0
다. 재활용품수거판매수입	-	-	-	-	-	-	-	0.0	0.0
라. 기 타	280	301	301	-	-	-	-	107.5	100.0
4. 사 업 수 입	12,784	8,372	8,361	-	11	10	-	65.4	99.9
가. 사 업 장 생 산 수 입	3	4	4	-	-	-	-	133.3	100.0
나. 주 차 요 금 수 입	1,775	2,172	2,172	-	-	-	-	122.4	100.0
다. 통 행 료 수 입	-	-	-	-	-	-	-	0.0	0.0
라. 청 산 금 수 입	9	-	-	-	-	-	-	0.0	0.0
마. 분 담 금 수 입	543	786	786	-	-	-	-	144.8	100.0
바. 매 각 사 업 수 입	3,439	2,510	2,510	-	-	-	-	73.0	100.0
사. 배 당 금 수 입	-	-	-	-	-	-	-	0.0	0.0
아. 의 료 사 업 수 입	-	-	-	-	-	-	-	0.0	0.0
자. 기 타 사 업 수 입	7,015	2,900	2,889	-	10	10	-	41.2	99.6
5. 징 수 교 부 금 수 입	15	13	13	-	-	-	-	86.7	100.0
가. 징 수 교 부 금 수 입	15	13	13	-	-	-	-	86.7	100.0
6. 이 자 수 입	2,136	2,196	2,190	-	6	3	3	102.5	99.7
가. 공 공 예 금 이 자	1,745	1,822	1,822	-	-	-	-	104.4	100.0
나. 민간융자금회수이자수입	254	248	242	-	6	3	3	95.3	97.6
다. 통화금융기관융자금회수이자수입	-	-	-	-	-	-	-	0.0	0.0
라. 공사공단등융자금회수이자수입	-	-	-	-	-	-	-	0.0	0.0
마. 시군구융자금회수이자수입	-	-	-	-	-	-	-	0.0	0.0
바. 기 타 이 자 수 입	137	126	126	-	-	-	-	92.0	100.0

4-1-14. 전남

(단위 : 백만원, %)

구분 / 항목별	최종예산액 (A)	징수결정액 (B)	징수액 (C)	불납결손액 (D)	미수납액(E=B-C-D)			징수율	
					미수납액 (E=F+G)	체납액(F)	납기미도래액 (G)	(C/A)	(C/B)
합 계	395,996	413,405	409,152	2	4,251	3,017	1,236	103.3	99.0
일 반 회 계	231,518	243,841	241,716	2	2,123	1,033	1,092	104.4	99.1
1. 재 산 임 대 수 입	10,326	12,153	11,447	-	706	396	310	110.9	94.2
가. 국 유 재 산 임 대 료	444	1,694	1,680	-	15	12	2	378.4	99.2
나. 공 유 재 산 임 대 료	9,882	10,459	9,767	-	692	384	308	98.8	93.4
2. 사 용 료 수 입	49,344	49,755	48,969	2	784	542	243	99.2	98.4
가. 도 로	6,221	6,642	6,453	1	187	165	23	103.7	97.2
나. 하 천	2,443	2,887	2,861	-	26	22	4	117.1	99.1
다. 하 수 도	5,142	6,302	6,238	-	64	44	20	121.3	99.0
라. 상 수 도	-	-	-	-	-	-	-	0.0	0.0
마. 시 장	1,551	1,550	1,495	-	55	23	32	96.4	96.5
바. 도 축 장	-	-	-	-	-	-	-	0.0	0.0
사. 입 장 료	12,980	11,784	11,772	-	12	-	12	90.7	99.9
아. 기 타	21,007	20,590	20,150	1	440	288	152	95.9	97.9
3. 수 수 료 수 입	49,607	55,892	55,517	-	375	79	297	111.9	99.3
가. 증 지 수 입	11,860	13,472	13,441	-	31	3	28	113.3	99.8
나. 쓰레기처리봉투판매수입	21,217	22,848	22,772	-	76	18	59	107.3	99.7
다. 재활용품수거판매수입	1,645	1,662	1,650	-	12	-	12	100.3	99.3
라. 기 타	14,885	17,910	17,654	-	256	58	198	118.6	98.6
4. 사 업 수 입	28,827	24,115	24,095	-	20	5	15	83.6	99.9
가. 사 업 장 생 산 수 입	5,703	5,455	5,453	-	2	1	1	95.6	100.0
나. 주 차 요 금 수 입	597	439	439	-	-	-	-	73.5	100.0
다. 통 행 료 수 입	-	-	-	-	-	-	-	0.0	0.0
라. 청 산 금 수 입	-	3	3	-	-	-	-	0.0	100.0
마. 분 담 금 수 입	-	28	28	-	-	-	-	0.0	100.0
바. 매 각 사 업 수 입	4,546	4,396	4,396	-	-	-	-	96.7	100.0
사. 배 당 금 수 입	134	17	17	-	-	-	-	12.7	100.0
아. 의 료 사 업 수 입	14,044	10,904	10,890	-	13	-	13	77.5	99.9
자. 기 타 사 업 수 입	3,803	2,873	2,869	-	5	4	1	75.4	99.9
5. 징 수 교 부 금 수 입	33,535	34,424	34,424	-	-	-	-	102.7	100.0
가. 징 수 교 부 금 수 입	33,535	34,424	34,424	-	-	-	-	102.7	100.0
6. 이 자 수 입	59,879	67,502	67,264	-	238	11	227	112.3	99.6
가. 공 공 예 금 이 자	57,441	62,390	62,388	-	3	-	3	108.6	100.0
나. 민간융자금회수이자수입	100	103	103	-	-	-	-	103.0	100.0
다. 통화금융기관융자금회수이자수입	-	-	-	-	-	-	-	0.0	0.0
라. 공사공단등융자금회수이자수입	-	-	-	-	-	-	-	0.0	0.0
마. 시군구융자금회수이자수입	-	-	-	-	-	-	-	0.0	0.0
바. 기 타 이 자 수 입	2,338	5,009	4,773	-	236	11	224	204.1	95.3

(단위 : 백만원, %)

구분 / 항목별	최종예산액 (A)	징수결정액 (B)	징수액 (C)	불납결손액 (D)	미수납액(E=B-C-D)			징수율	
					미수납액 (E=F+G)	체납액(F)	납기미도래액 (G)	(C/A)	(C/B)
기 타 특 별 회 계	164,478	169,564	167,436	-	2,128	1,984	144	101.8	98.7
1. 재 산 임 대 수 입	1,669	2,142	2,116	-	26	17	9	126.8	98.8
가. 국 유 재 산 임 대 료	-	-	-	-	-	-	-	0.0	0.0
나. 공 유 재 산 임 대 료	1,669	2,142	2,116	-	26	17	9	126.8	98.8
2. 사 용 료 수 입	46,979	50,798	49,016	-	1,782	1,782	-	104.3	96.5
가. 도 로	-	-	-	-	-	-	-	0.0	0.0
나. 하 천	-	-	-	-	-	-	-	0.0	0.0
다. 하 수 도	3,054	3,650	3,583	-	67	67	-	117.3	98.2
라. 상 수 도	39,074	42,049	40,334	-	1,715	1,715	-	103.2	95.9
마. 시 장	-	-	-	-	-	-	-	0.0	0.0
바. 도 축 장	-	-	-	-	-	-	-	0.0	0.0
사. 입 장 료	1,388	1,452	1,452	-	-	-	-	104.6	100.0
아. 기 타	3,463	3,647	3,647	-	1	-	-	105.3	100.0
3. 수 수 료 수 입	303	249	249	-	-	-	-	82.2	100.0
가. 증 지 수 입	253	191	191	-	-	-	-	75.5	100.0
나. 쓰레기처리봉투판매수입	-	-	-	-	-	-	-	0.0	0.0
다. 재활용품수거판매수입	-	-	-	-	-	-	-	0.0	0.0
라. 기 타	50	58	58	-	-	-	-	116.0	100.0
4. 사 업 수 입	111,492	110,753	110,618	-	135	-	135	99.2	99.9
가. 사 업 장 생 산 수 입	64	9	9	-	-	-	-	14.1	100.0
나. 주 차 요 금 수 입	2,351	1,616	1,616	-	-	-	-	68.7	100.0
다. 통 행 료 수 입	-	-	-	-	-	-	-	0.0	0.0
라. 청 산 금 수 입	1,000	1,339	1,339	-	-	-	-	133.9	100.0
마. 분 담 금 수 입	497	575	575	-	-	-	-	115.7	100.0
바. 매 각 사 업 수 입	103,548	103,602	103,467	-	135	-	135	99.9	99.9
사. 배 당 금 수 입	593	666	666	-	-	-	-	112.3	100.0
아. 의 료 사 업 수 입	-	-	-	-	-	-	-	0.0	0.0
자. 기 타 사 업 수 입	3,439	2,946	2,946	-	-	-	-	85.7	100.0
5. 징 수 교 부 금 수 입	61	33	33	-	-	-	-	54.1	100.0
가. 징 수 교 부 금 수 입	61	33	33	-	-	-	-	54.1	100.0
6. 이 자 수 입	3,974	5,589	5,404	-	185	185	-	136.0	96.7
가. 공 공 예 금 이 자	3,615	5,045	5,045	-	-	-	-	139.6	100.0
나. 민간융자금회수이자수입	99	276	91	-	185	185	-	91.9	33.0
다. 통화금융기관융자금회수이자수입	-	-	-	-	-	-	-	0.0	0.0
라. 공사공단등융자금회수이자수입	-	-	-	-	-	-	-	0.0	0.0
마. 시군구융자금회수이자수입	-	-	-	-	-	-	-	0.0	0.0
바. 기 타 이 자 수 입	260	268	268	-	-	-	-	103.1	100.0

4-1-15. 경북

(단위 : 백만원, %)

구분 / 항목별	최종예산액 (A)	징수결정액 (B)	징수액 (C)	불납결손액 (D)	미수납액(E=B-C-D)			징수율	
					미수납액 (E=F+G)	체납액(F)	납기미도래액 (G)	(C/A)	(C/B)
합 계	352,190	367,265	362,209	1	5,055	2,926	2,126	102.8	98.6
일 반 회 계	280,166	295,391	291,573	-	3,818	2,008	1,808	104.1	98.7
1. 재 산 임 대 수 입	13,408	15,017	14,302	-	715	422	292	106.7	95.2
가. 국 유 재 산 임 대 료	203	469	391	-	77	53	24	192.6	83.4
나. 공 유 재 산 임 대 료	13,205	14,548	13,911	-	636	369	268	105.3	95.6
2. 사 용 료 수 입	59,910	53,312	52,028	-	1,284	789	493	86.8	97.6
가. 도 로	7,994	8,494	7,961	-	532	524	9	99.6	93.7
나. 하 천	39	450	397	-	53	53	-	1017.9	88.2
다. 하 수 도	2,685	2,790	2,627	-	162	56	106	97.8	94.2
라. 상 수 도	145	134	134	-	-	-	-	92.4	100.0
마. 시 장	3,437	3,321	3,283	-	38	29	10	95.5	98.9
바. 도 축 장	20	15	14	-	-	-	-	70.0	93.3
사. 입 장 료	8,735	6,088	6,061	-	27	17	10	69.4	99.6
아. 기 타	36,855	32,020	31,551	-	468	110	358	85.6	98.5
3. 수 수 료 수 입	59,380	66,475	65,787	-	688	356	333	110.8	99.0
가. 증 지 수 입	14,802	16,395	16,337	-	58	8	50	110.4	99.6
나. 쓰레기처리봉투판매수입	26,739	31,282	31,084	-	199	157	42	116.2	99.4
다. 재활용품수거판매수입	2,453	2,674	2,628	-	46	2	44	107.1	98.3
라. 기 타	15,386	16,124	15,738	-	386	189	197	102.3	97.6
4. 사 업 수 입	30,143	34,704	33,705	-	999	431	568	111.8	97.1
가. 사 업 장 생 산 수 입	3,279	4,385	4,372	-	13	13	-	133.3	99.7
나. 주 차 요 금 수 입	770	1,127	1,126	-	1	1	-	146.2	99.9
다. 통 행 료 수 입	-	-	-	-	-	-	-	0.0	0.0
라. 청 산 금 수 입	-	-	-	-	-	-	-	0.0	0.0
마. 분 담 금 수 입	5	3,229	3,229	-	-	-	-	64580.0	100.0
바. 매 각 사 업 수 입	-	3	3	-	-	-	-	0.0	100.0
사. 배 당 금 수 입	87	23	23	-	-	-	-	26.4	100.0
아. 의 료 사 업 수 입	19,151	19,229	19,156	-	73	69	4	100.0	99.6
자. 기 타 사 업 수 입	6,851	6,708	5,796	-	912	348	564	84.6	86.4
5. 징 수 교 부 금 수 입	46,420	44,464	44,464	-	-	-	-	95.8	100.0
가. 징 수 교 부 금 수 입	46,420	44,464	44,464	-	-	-	-	95.8	100.0
6. 이 자 수 입	70,905	81,419	81,287	-	132	10	122	114.6	99.8
가. 공 공 예 금 이 자	66,059	72,201	72,151	-	51	1	49	109.2	99.9
나. 민간융자금회수이자수입	203	111	104	-	7	7	-	51.2	93.7
다. 통화금융기관융자금회수이자수입	-	-	-	-	-	-	-	0.0	0.0
라. 공사공단등융자금회수이자수입	-	-	-	-	-	-	-	0.0	0.0
마. 시군구융자금회수이자수입	-	-	-	-	-	-	-	0.0	0.0
바. 기 타 이 자 수 입	4,643	9,107	9,032	-	75	2	73	194.5	99.2

(단위 : 백만원, %)

구분 / 항목별	최종예산액 (A)	징수결정액 (B)	징수액 (C)	불납결손액 (D)	미수납액(E=B-C-D)			징수율	
					미수납액 (E=F+G)	체납액(F)	납기미도래액 (G)	(C/A)	(C/B)
기 타 특 별 회 계	72,024	71,874	70,636	1	1,237	918	318	98.1	98.3
1. 재 산 임 대 수 입	729	743	705	-	38	37	1	96.7	94.9
가. 국 유 재 산 임 대 료	-	-	-	-	-	-	-	0.0	0.0
나. 공 유 재 산 임 대 료	729	743	705	-	38	37	1	96.7	94.9
2. 사 용 료 수 입	26,317	25,725	24,906	1	818	816	2	94.6	96.8
가. 도 로	-	-	-	-	-	-	-	0.0	0.0
나. 하 천	4,068	5,163	4,724	1	438	436	2	116.1	91.5
다. 하 수 도	2,141	2,359	2,323	-	36	36	-	108.5	98.5
라. 상 수 도	12,746	13,789	13,445	-	344	344	-	105.5	97.5
마. 시 장	-	-	-	-	-	-	-	0.0	0.0
바. 도 축 장	-	-	-	-	-	-	-	0.0	0.0
사. 입 장 료	2,740	3,830	3,830	-	-	-	-	139.8	100.0
아. 기 타	4,622	584	584	-	-	-	-	12.6	100.0
3. 수 수 료 수 입	15,079	16,578	16,541	-	37	30	7	109.7	99.8
가. 증 지 수 입	52	42	42	-	-	-	-	80.8	100.0
나. 쓰레기처리봉투판매수입	12,380	13,612	13,612	-	-	-	-	110.0	100.0
다. 재활용품수거판매수입	400	446	419	-	27	20	7	104.8	93.9
라. 기 타	2,247	2,478	2,468	-	10	10	-	109.8	99.6
4. 사 업 수 입	21,328	16,782	16,492	-	290	26	264	77.3	98.3
가. 사 업 장 생 산 수 입	3,311	3,310	3,310	-	-	-	-	100.0	100.0
나. 주 차 요 금 수 입	2,686	5,922	5,912	-	10	10	-	220.1	99.8
다. 통 행 료 수 입	-	-	-	-	-	-	-	0.0	0.0
라. 청 산 금 수 입	13	-	-	-	-	-	-	0.0	0.0
마. 분 담 금 수 입	96	240	240	-	-	-	-	250.0	100.0
바. 매 각 사 업 수 입	13,098	5,891	5,611	-	280	16	264	42.8	95.2
사. 배 당 금 수 입	-	-	-	-	-	-	-	0.0	0.0
아. 의 료 사 업 수 입	-	-	-	-	-	-	-	0.0	0.0
자. 기 타 사 업 수 입	2,124	1,419	1,419	-	-	-	-	66.8	100.0
5. 징 수 교 부 금 수 입	1,052	1,991	1,987	-	4	4	-	188.9	99.8
가. 징 수 교 부 금 수 입	1,052	1,991	1,987	-	4	4	-	188.9	99.8
6. 이 자 수 입	7,519	10,055	10,005	-	50	5	44	133.1	99.5
가. 공 공 예 금 이 자	5,957	8,962	8,918	-	44	-	44	149.7	99.5
나. 민간융자금회수이자수입	163	140	135	-	5	5	-	82.8	96.4
다. 통화금융기관융자금회수이자수입	-	-	-	-	-	-	-	0.0	0.0
라. 공사공단등융자금회수이자수입	-	-	-	-	-	-	-	0.0	0.0
마. 시군구융자금회수이자수입	-	-	-	-	-	-	-	0.0	0.0
바. 기 타 이 자 수 입	1,399	953	952	-	-	-	-	68.0	99.9

4-1-16. 경남

(단위 : 백만원, %)

구분 / 항목별	최종예산액 (A)	징수결정액 (B)	징수액 (C)	불납결손액 (D)	미수납액(E=B-C-D)			징수율	
					미수납액 (E=F+G)	체납액(F)	납기미도래액 (G)	(C/A)	(C/B)
합 계	433,081	449,177	444,077	10	5,090	3,494	1,598	102.5	98.9
일 반 회 계	350,498	362,815	358,572	2	4,241	2,687	1,556	102.3	98.8
1. 재 산 임 대 수 입	13,400	13,884	12,793	-	1,091	824	267	95.5	92.1
가. 국 유 재 산 임 대 료	857	929	873	-	56	54	2	101.9	94.0
나. 공 유 재 산 임 대 료	12,543	12,955	11,920	-	1,035	770	265	95.0	92.0
2. 사 용 료 수 입	82,514	79,003	77,180	2	1,821	1,234	587	93.5	97.7
가. 도 로	10,576	11,474	10,581	-	893	719	174	100.0	92.2
나. 하 천	2,590	2,605	2,552	-	53	53	-	98.5	98.0
다. 하 수 도	238	280	280	-	-	-	-	117.6	100.0
라. 상 수 도	-	-	-	-	-	-	-	0.0	0.0
마. 시 장	2,279	2,402	2,161	-	241	65	176	94.8	90.0
바. 도 축 장	-	-	-	-	-	-	-	0.0	0.0
사. 입 장 료	8,424	7,429	7,428	-	1	-	1	88.2	100.0
아. 기 타	58,407	54,813	54,178	2	633	397	236	92.8	98.8
3. 수 수 료 수 입	101,305	109,033	108,457	-	576	388	188	107.1	99.5
가. 증 지 수 입	25,467	29,835	29,801	-	34	7	27	117.0	99.9
나. 쓰레기처리봉투판매수입	54,181	56,530	56,247	-	283	263	21	103.8	99.5
다. 재활용품수거판매수입	5,375	5,539	5,434	-	105	60	45	101.1	98.1
라. 기 타	16,282	17,129	16,975	-	154	58	95	104.3	99.1
4. 사 업 수 입	32,531	30,746	30,653	-	93	90	4	94.2	99.7
가. 사 업 장 생 산 수 입	8,593	8,700	8,698	-	2	2	-	101.2	100.0
나. 주 차 요 금 수 입	812	906	906	-	-	-	-	111.6	100.0
다. 통 행 료 수 입	-	-	-	-	-	-	-	0.0	0.0
라. 청 산 금 수 입	-	-	-	-	-	-	-	0.0	0.0
마. 분 담 금 수 입	27	-	-	-	-	-	-	0.0	0.0
바. 매 각 사 업 수 입	-	397	397	-	-	-	-	0.0	100.0
사. 배 당 금 수 입	1,802	1,975	1,975	-	-	-	-	109.6	100.0
아. 의 료 사 업 수 입	19,607	17,365	17,335	-	30	29	1	88.4	99.8
자. 기 타 사 업 수 입	1,690	1,403	1,342	-	61	59	3	79.4	95.7
5. 징 수 교 부 금 수 입	61,187	62,909	62,909	-	-	-	-	102.8	100.0
가. 징 수 교 부 금 수 입	61,187	62,909	62,909	-	-	-	-	102.8	100.0
6. 이 자 수 입	59,561	67,240	66,580	-	660	151	510	111.8	99.0
가. 공 공 예 금 이 자	55,075	58,162	57,832	-	330	-	330	105.0	99.4
나. 민간융자금회수이자수입	84	76	76	-	-	-	-	90.5	100.0
다. 통화금융기관융자금회수이자수입	-	-	-	-	-	-	-	0.0	0.0
라. 공사공단등융자금회수이자수입	-	-	-	-	-	-	-	0.0	0.0
마. 시군구융자금회수이자수입	-	-	-	-	-	-	-	0.0	0.0
바. 기 타 이 자 수 입	4,402	9,002	8,672	-	330	151	180	197.0	96.3

(단위 : 백만원, %)

구분 / 항목별	최종예산액 (A)	징수결정액 (B)	징수액 (C)	불납결손액 (D)	미수납액(E=B-C-D)			징수율	
					미수납액 (E=F+G)	체납액(F)	납기미도래액 (G)	(C/A)	(C/B)
기 타 특 별 회 계	82,583	86,362	85,505	8	849	807	42	103.5	99.0
1. 재 산 임 대 수 입	6,513	6,704	6,571	-	133	128	5	100.9	98.0
가. 국 유 재 산 임 대 료	2	-	-	-	-	-	-	0.0	0.0
나. 공 유 재 산 임 대 료	6,511	6,704	6,571	-	133	128	5	100.9	98.0
2. 사 용 료 수 입	19,904	19,556	18,891	1	664	631	35	94.9	96.6
가. 도 로	6	6	6	-	-	-	-	100.0	100.0
나. 하 천	-	-	-	-	-	-	-	0.0	0.0
다. 하 수 도	3,760	4,214	4,014	1	200	200	-	106.8	95.3
라. 상 수 도	10,346	10,260	9,937	-	324	324	-	96.0	96.9
마. 시 장	-	-	-	-	-	-	-	0.0	0.0
바. 도 축 장	-	-	-	-	-	-	-	0.0	0.0
사. 입 장 료	391	286	286	-	-	-	-	73.1	100.0
아. 기 타	5,401	4,790	4,648	-	143	107	35	86.1	97.0
3. 수 수 료 수 입	1,686	1,455	1,455	-	-	-	-	86.3	100.0
가. 증 지 수 입	501	227	227	-	-	-	-	45.3	100.0
나. 쓰레기처리봉투판매수입	765	800	800	-	-	-	-	104.6	100.0
다. 재활용품수거판매수입	156	163	163	-	-	-	-	104.5	100.0
라. 기 타	264	265	265	-	-	-	-	100.4	100.0
4. 사 업 수 입	44,498	46,728	46,691	-	37	35	-	104.9	99.9
가. 사 업 장 생 산 수 입	2,199	2,198	2,198	-	-	-	-	100.0	100.0
나. 주 차 요 금 수 입	2,973	2,963	2,944	-	18	18	-	99.0	99.4
다. 통 행 료 수 입	-	-	-	-	-	-	-	0.0	0.0
라. 청 산 금 수 입	29	-	-	-	-	-	-	0.0	0.0
마. 분 담 금 수 입	356	413	413	-	-	-	-	116.0	100.0
바. 매 각 사 업 수 입	16,651	21,207	21,207	-	-	-	-	127.4	100.0
사. 배 당 금 수 입	-	-	-	-	-	-	-	0.0	0.0
아. 의 료 사 업 수 입	280	214	214	-	-	-	-	76.4	100.0
자. 기 타 사 업 수 입	22,010	19,733	19,715	-	17	17	-	89.6	99.9
5. 징 수 교 부 금 수 입	645	686	686	-	-	-	-	106.4	100.0
가. 징 수 교 부 금 수 입	645	686	686	-	-	-	-	106.4	100.0
6. 이 자 수 입	9,337	11,233	11,211	7	15	13	2	120.1	99.8
가. 공 공 예 금 이 자	8,808	10,659	10,659	-	-	-	-	121.0	100.0
나. 민간융자금회수이자수입	402	405	385	7	13	13	-	95.8	95.1
다. 통화금융기관융자금회수이자수입	8	7	7	-	-	-	-	87.5	100.0
라. 공사공단등융자금회수이자수입	-	-	-	-	-	-	-	0.0	0.0
마. 시군구융자금회수이자수입	-	-	-	-	-	-	-	0.0	0.0
바. 기 타 이 자 수 입	119	162	160	-	2	-	2	134.5	98.8

4-1-17. 제주

(단위 : 백만원, %)

구분 / 항목별	최종예산액 (A)	징수결정액 (B)	징수액 (C)	불납결손액 (D)	미수납액(E=B-C-D)			징수율	
					미수납액 (E=F+G)	체납액(F)	납기미도래액 (G)	(C/A)	(C/B)
합 계	143,230	148,187	143,622	-	4,565	3,075	1,487	100.3	96.9
일 반 회 계	111,383	114,078	112,463	-	1,615	417	1,196	101.0	98.6
1. 재 산 임 대 수 입	150	196	174	-	22	22	-	116.0	88.8
가. 국 유 재 산 임 대 료	150	196	174	-	22	22	-	116.0	88.8
나. 공 유 재 산 임 대 료	-	-	-	-	-	-	-	0.0	0.0
2. 사 용 료 수 입	22,482	23,111	21,918	-	1,193	266	925	97.5	94.8
가. 도 로	2,985	3,048	2,785	-	263	170	93	93.3	91.4
나. 하 천	325	287	284	-	3	3	-	87.4	99.0
다. 하 수 도	-	-	-	-	-	-	-	0.0	0.0
라. 상 수 도	-	-	-	-	-	-	-	0.0	0.0
마. 시 장	173	170	136	-	34	25	9	78.6	80.0
바. 도 축 장	-	-	-	-	-	-	-	0.0	0.0
사. 입 장 료	9,151	8,931	8,929	-	1	-	1	97.6	100.0
아. 기 타	9,848	10,675	9,784	-	890	68	822	99.4	91.7
3. 수 수 료 수 입	45,636	48,100	47,711	-	389	129	260	104.5	99.2
가. 증 지 수 입	14,363	14,941	14,937	-	4	-	4	104.0	100.0
나. 쓰레기처리봉투판매수입	14,105	15,228	15,118	-	109	2	107	107.2	99.3
다. 재활용품수거판매수입	1,909	1,895	1,881	-	14	-	14	98.5	99.3
라. 기 타	15,259	16,036	15,775	-	261	127	135	103.4	98.4
4. 사 업 수 입	28,930	29,135	29,135	-	-	-	-	100.7	100.0
가. 사 업 장 생 산 수 입	9,446	9,699	9,699	-	-	-	-	102.7	100.0
나. 주 차 요 금 수 입	66	61	61	-	-	-	-	92.4	100.0
다. 통 행 료 수 입	-	-	-	-	-	-	-	0.0	0.0
라. 청 산 금 수 입	-	-	-	-	-	-	-	0.0	0.0
마. 분 담 금 수 입	-	-	-	-	-	-	-	0.0	0.0
바. 매 각 사 업 수 입	-	-	-	-	-	-	-	0.0	0.0
사. 배 당 금 수 입	17,000	17,000	17,000	-	-	-	-	100.0	100.0
아. 의 료 사 업 수 입	1,577	1,534	1,534	-	-	-	-	97.3	100.0
자. 기 타 사 업 수 입	841	841	841	-	-	-	-	100.0	100.0
5. 징 수 교 부 금 수 입	3,043	2,419	2,419	-	-	-	-	79.5	100.0
가. 징 수 교 부 금 수 입	3,043	2,419	2,419	-	-	-	-	79.5	100.0
6. 이 자 수 입	11,142	11,117	11,106	-	11	-	11	99.7	99.9
가. 공 공 예 금 이 자	10,022	9,611	9,611	-	-	-	-	95.9	100.0
나. 민간융자금회수이자수입	20	23	23	-	-	-	-	115.0	100.0
다. 통화금융기관융자금회수이자수입	-	-	-	-	-	-	-	0.0	0.0
라. 공사공단등융자금회수이자수입	-	-	-	-	-	-	-	0.0	0.0
마. 시군구융자금회수이자수입	-	-	-	-	-	-	-	0.0	0.0
바. 기 타 이 자 수 입	1,100	1,483	1,472	-	11	-	11	133.8	99.3

(단위 : 백만원, %)

구분 / 항목별	최종예산액 (A)	징수결정액 (B)	징수액 (C)	불납결손액 (D)	미수납액(E=B-C-D)			징수율	
					미수납액 (E=F+G)	체납액(F)	납기미도래액 (G)	(C/A)	(C/B)
기 타 특 별 회 계	31,847	34,109	31,159	-	2,950	2,658	291	97.8	91.4
1. 재 산 임 대 수 입	2,725	3,414	3,023	-	391	390	1	110.9	88.5
가. 국 유 재 산 임 대 료	-	-	-	-	-	-	-	0.0	0.0
나. 공 유 재 산 임 대 료	2,725	3,414	3,023	-	390	390	1	110.9	88.5
2. 사 용 료 수 입	13,729	12,370	12,253	-	117	98	18	89.2	99.1
가. 도 로	-	-	-	-	-	-	-	0.0	0.0
나. 하 천	-	-	-	-	-	-	-	0.0	0.0
다. 하 수 도	-	-	-	-	-	-	-	0.0	0.0
라. 상 수 도	-	-	-	-	-	-	-	0.0	0.0
마. 시 장	-	-	-	-	-	-	-	0.0	0.0
바. 도 축 장	-	-	-	-	-	-	-	0.0	0.0
사. 입 장 료	1,728	1,571	1,553	-	18	-	18	89.9	98.9
아. 기 타	12,001	10,799	10,700	-	98	98	-	89.2	99.1
3. 수 수 료 수 입	-	-	-	-	-	-	-	0.0	0.0
가. 증 지 수 입	-	-	-	-	-	-	-	0.0	0.0
나. 쓰레기처리봉투판매수입	-	-	-	-	-	-	-	0.0	0.0
다. 재활용품수거판매수입	-	-	-	-	-	-	-	0.0	0.0
라. 기 타	-	-	-	-	-	-	-	0.0	0.0
4. 사 업 수 입	14,551	16,846	14,676	-	2,170	2,170	-	100.9	87.1
가. 사 업 장 생 산 수 입	-	-	-	-	-	-	-	0.0	0.0
나. 주 차 요 금 수 입	3,140	2,733	2,733	-	-	-	-	87.0	100.0
다. 통 행 료 수 입	-	-	-	-	-	-	-	0.0	0.0
라. 청 산 금 수 입	10	21	21	-	-	-	-	210.0	100.0
마. 분 담 금 수 입	-	-	-	-	-	-	-	0.0	0.0
바. 매 각 사 업 수 입	11,401	14,092	11,922	-	2,170	2,170	-	104.6	84.6
사. 배 당 금 수 입	-	-	-	-	-	-	-	0.0	0.0
아. 의 료 사 업 수 입	-	-	-	-	-	-	-	0.0	0.0
자. 기 타 사 업 수 입	-	-	-	-	-	-	-	0.0	0.0
5. 징 수 교 부 금 수 입	-	-	-	-	-	-	-	0.0	0.0
가. 징 수 교 부 금 수 입	-	-	-	-	-	-	-	0.0	0.0
6. 이 자 수 입	842	1,479	1,207	-	272	-	272	143.3	81.6
가. 공 공 예 금 이 자	830	1,190	1,190	-	-	-	-	143.4	100.0
나. 민간융자금회수이자수입	6	280	8	-	272	-	272	133.3	2.9
다. 통화금융기관융자금회수이자수입	-	-	-	-	-	-	-	0.0	0.0
라. 공사공단등융자금회수이자수입	-	-	-	-	-	-	-	0.0	0.0
마. 시군구융자금회수이자수입	-	-	-	-	-	-	-	0.0	0.0
바. 기 타 이 자 수 입	6	9	9	-	1	-	-	150.0	100.0

4-2. 시·군·구별

항목별 \ 구분	합계	서울계	본청	구계	종로구	중구	용산구
합 계	8,350,729	2,407,048	1,170,532	1,236,516	46,908	58,216	43,256
일 반 회 계	6,159,315	1,504,484	428,242	1,076,242	42,181	52,238	36,770
1. 재 산 임 대 수 입	303,556	136,423	111,039	25,384	796	206	1,096
가. 국 유 재 산 임 대 료	12,235	781	-	781	-	-	608
나. 공 유 재 산 임 대 료	291,321	135,642	111,039	24,603	796	206	488
2. 사 용 료 수 입	1,060,528	235,458	105,045	130,413	7,349	5,699	8,037
가. 도 로	349,198	129,160	67,768	61,392	4,422	3,356	2,161
나. 하 천	38,056	8,672	5,522	3,150	-	-	1,821
다. 하 수 도	16,019	-	-	-	-	-	-
라. 상 수 도	134	-	-	-	-	-	-
마. 시 장	49,187	-	-	-	-	-	-
바. 도 축 장	14	-	-	-	-	-	-
사. 입 장 료	77,017	6,867	6,386	481	-	-	-
아. 기 타	530,903	90,759	25,369	65,390	2,927	2,343	4,055
3. 수 수 료 수 입	1,738,867	304,516	2,590	301,926	12,137	12,669	8,156
가. 증 지 수 입	292,529	41,387	2,486	38,901	879	833	1,097
나. 쓰레기처리봉투판매수입	985,166	216,490	84	216,406	11,070	11,790	4,930
다. 재활용품수거판매수입	43,091	2,267	13	2,254	-	-	-
라. 기 타	418,081	44,372	7	44,365	188	46	2,129
4. 사 업 수 입	738,009	177,306	169,504	7,802	95	481	76
가. 사 업 장 생 산 수 입	123,525	591	578	13	-	-	8
나. 주 차 요 금 수 입	28,987	10,880	9,370	1,510	-	359	-
다. 통 행 료 수 입	105	105	105	-	-	-	-
라. 청 산 금 수 입	527	-	-	-	-	-	-
마. 분 담 금 수 입	3,775	-	-	-	-	-	-
바. 매 각 사 업 수 입	15,450	-	-	-	-	-	-
사. 배 당 금 수 입	209,628	652	652	-	-	-	-
아. 의 료 사 업 수 입	176,310	45,339	42,852	2,487	95	89	56
자. 기 타 사 업 수 입	179,702	119,739	115,947	3,792	-	33	12
5. 징 수 교 부 금 수 입	1,577,981	558,525	11,037	547,488	20,192	31,581	18,355
가. 징 수 교 부 금 수 입	1,577,981	558,525	11,037	547,488	20,192	31,581	18,355
6. 이 자 수 입	740,374	92,256	29,027	63,229	1,612	1,602	1,050
가. 공 공 예 금 이 자	650,666	79,731	20,429	59,302	1,541	1,482	978
나. 민간융자금회수이자수입	1,113	249	247	2	-	-	-
다. 통화금융기관융자금회수이자수입	-	-	-	-	-	-	-
라. 공사공단등융자금회수이자수입	-	-	-	-	-	-	-
마. 시군구융자금회수이자수입	-	-	-	-	-	-	-
바. 기 타 이 자 수 입	88,595	12,276	8,351	3,925	71	120	72

(단위 : 백만원)

성동구	광진구	동대문구	중랑구	성북구	강북구	도봉구	노원구
48,987	33,452	34,646	34,693	39,500	27,894	26,153	42,168
41,277	29,567	30,479	29,398	35,710	24,051	23,205	37,277
3,597	311	294	981	633	534	527	729
59	-	48	-	2	-	-	5
3,538	311	246	981	631	534	527	724
5,947	2,980	3,256	2,988	6,059	3,854	1,577	4,828
2,654	1,264	1,775	1,291	1,991	911	857	1,399
-	-	19	3	118	77	15	187
-	-	-	-	-	-	-	-
-	-	-	-	-	-	-	-
-	-	-	-	-	-	-	-
-	-	-	-	-	-	-	-
-	-	1	-	-	-	30	73
3,293	1,716	1,461	1,694	3,950	2,866	675	3,169
11,757	9,540	10,971	9,864	10,510	7,800	7,297	12,993
774	1,595	1,632	802	1,277	1,455	1,242	2,014
5,426	7,432	9,016	7,832	5,077	5,910	3,671	5,970
1,402	-	-	-	-	-	-	-
4,155	513	323	1,230	4,156	435	2,384	5,009
90	86	98	58	117	136	381	84
-	-	-	-	-	-	-	-
-	-	-	-	-	-	-	-
-	-	-	-	-	-	-	-
-	-	-	-	-	-	-	-
-	-	-	-	-	-	-	-
-	-	-	-	-	-	-	-
-	-	-	-	-	-	-	-
90	80	98	56	112	136	173	77
-	6	-	2	5	-	208	7
17,926	13,988	14,133	12,614	15,281	9,515	10,002	15,577
17,926	13,988	14,133	12,614	15,281	9,515	10,002	15,577
1,960	2,662	1,727	2,893	3,110	2,212	3,421	3,066
1,811	2,544	1,697	2,294	2,955	1,524	2,852	2,993
-	-	-	-	-	-	-	-
-	-	-	-	-	-	-	-
-	-	-	-	-	-	-	-
-	-	-	-	-	-	-	-
149	118	30	599	155	688	569	73

항목별 \ 구분	은평구	서대문구	마포구	양천구	강서구	구로구	금천구
합 계	37,799	31,242	59,317	51,141	56,648	43,759	29,480
일 반 회 계	35,388	27,677	45,177	44,310	50,132	40,273	26,636
1. 재 산 임 대 수 입	298	564	960	9,274	547	766	99
가. 국 유 재 산 임 대 료	-	9	3	-	20	19	-
나. 공 유 재 산 임 대 료	298	555	957	9,274	527	747	99
2. 사 용 료 수 입	2,584	2,817	6,256	3,788	4,015	3,620	1,968
가. 도 로	1,511	1,602	3,586	1,913	2,898	1,787	1,122
나. 하 천	11	15	-	-	22	645	-
다. 하 수 도	-	-	-	-	-	-	-
라. 상 수 도	-	-	-	-	-	-	-
마. 시 장	-	-	-	-	-	-	-
바. 도 축 장	-	-	-	-	-	-	-
사. 입 장 료	3	343	-	-	-	-	-
아. 기 타	1,059	857	2,670	1,875	1,095	1,188	846
3. 수 수 료 수 입	11,685	8,190	12,878	11,208	16,196	12,156	7,239
가. 증 지 수 입	2,224	607	2,308	976	2,990	1,936	584
나. 쓰레기처리봉투판매수입	7,558	7,460	9,494	8,195	9,962	8,495	5,553
다. 재활용품수거판매수입	-	-	-	-	-	839	-
라. 기 타	1,903	123	1,076	2,037	3,244	886	1,102
4. 사 업 수 입	141	630	84	76	73	1,316	50
가. 사 업 장 생 산 수 입	-	-	-	-	-	-	-
나. 주 차 요 금 수 입	5	416	-	-	-	-	-
다. 통 행 료 수 입	-	-	-	-	-	-	-
라. 청 산 금 수 입	-	-	-	-	-	-	-
마. 분 담 금 수 입	-	-	-	-	-	-	-
바. 매 각 사 업 수 입	-	-	-	-	-	-	-
사. 배 당 금 수 입	-	-	-	-	-	-	-
아. 의 료 사 업 수 입	117	110	67	76	72	48	50
자. 기 타 사 업 수 입	19	104	17	-	1	1,268	-
5. 징 수 교 부 금 수 입	17,044	12,685	22,614	17,926	25,686	18,823	15,140
가. 징 수 교 부 금 수 입	17,044	12,685	22,614	17,926	25,686	18,823	15,140
6. 이 자 수 입	3,636	2,791	2,385	2,038	3,615	3,592	2,140
가. 공 공 예 금 이 자	3,596	2,784	2,253	1,949	3,612	3,572	1,979
나. 민간융자금회수이자수입	2	-	-	-	-	-	-
다. 통화금융기관융자금회수이자수입	-	-	-	-	-	-	-
라. 공사공단등융자금회수이자수입	-	-	-	-	-	-	-
마. 시군구융자금회수이자수입	-	-	-	-	-	-	-
바. 기 타 이 자 수 입	38	7	132	89	3	20	161

(단위 : 백만원)

영등포구	동작구	관악구	서초구	강남구	송파구	강동구	부산계	본청
66,751	33,072	37,825	73,076	135,106	95,792	49,635	464,413	208,146
56,629	30,102	33,232	64,536	111,349	84,751	43,897	348,103	131,731
574	657	289	237	191	1,139	85	4,521	1,814
-	8	-	-	-	-	-	488	-
574	649	289	237	191	1,139	85	4,033	1,814
4,351	3,261	2,212	4,653	11,420	21,784	5,110	74,750	52,310
3,658	1,195	1,493	2,986	4,673	8,485	2,402	25,319	11,543
-	25	100	81	5	6	-	1,772	489
-	-	-	-	-	-	-	-	-
-	-	-	-	-	-	-	-	-
-	-	-	-	-	-	-	13,845	13,844
-	-	-	-	-	-	-	-	-
10	-	-	4	-	-	17	1,352	840
683	2,041	619	1,582	6,742	13,293	2,691	32,462	25,594
14,005	9,515	13,057	17,227	22,414	19,787	12,675	104,224	24,296
2,651	902	2,518	2,288	2,320	1,779	1,218	18,608	9,570
6,777	6,005	9,897	12,488	19,797	17,756	8,845	52,581	-
-	-	-	-	-	5	8	1,025	-
4,577	2,608	642	2,451	297	247	2,604	32,010	14,726
227	97	138	186	1,121	1,863	98	42,111	41,208
-	-	-	5	-	-	-	3	3
-	18	-	-	319	393	-	322	70
-	-	-	-	-	-	-	-	-
-	-	-	-	-	-	-	-	-
-	-	-	-	-	-	-	-	-
-	-	-	-	-	-	-	-	-
-	-	-	-	-	-	-	40,000	40,000
69	79	128	150	169	213	77	424	-
158	-	10	31	633	1,257	21	1,362	1,135
34,710	14,408	14,979	41,331	71,571	38,273	23,134	94,369	3,880
34,710	14,408	14,979	41,331	71,571	38,273	23,134	94,369	3,880
2,762	2,164	2,557	902	4,632	1,905	2,795	28,128	8,223
2,671	1,954	2,431	875	4,365	1,802	2,788	23,200	4,878
-	-	-	-	-	-	-	5	-
-	-	-	-	-	-	-	-	-
-	-	-	-	-	-	-	-	-
-	-	-	-	-	-	-	-	-
91	210	126	27	267	103	7	4,923	3,345

항목별 \ 구분	구계	중구	서구	동구	영도구	부산진구
합 계	229,815	9,059	9,598	10,180	7,512	23,021
일 반 회 계	202,026	4,891	7,675	7,784	6,513	21,661
1. 재 산 임 대 수 입	2,428	26	417	197	50	282
가. 국 유 재 산 임 대 료	488	-	-	-	-	103
나. 공 유 재 산 임 대 료	1,940	26	417	197	50	179
2. 사 용 료 수 입	18,996	424	963	857	992	2,259
가. 도 로	13,221	424	538	590	699	1,765
나. 하 천	1,270	-	16	40	76	179
다. 하 수 도	-	-	-	-	-	-
라. 상 수 도	-	-	-	-	-	-
마. 시 장	1	-	-	-	-	-
바. 도 축 장	-	-	-	-	-	-
사. 입 장 료	512	-	-	-	29	-
아. 기 타	3,992	-	409	227	188	315
3. 수 수 료 수 입	75,540	1,847	2,673	2,755	2,736	8,628
가. 증 지 수 입	8,559	281	253	534	243	939
나. 쓰레기처리봉투판매수입	50,072	1,217	2,397	2,036	1,678	5,495
다. 재활용품수거판매수입	371	2	1	-	-	-
라. 기 타	16,538	347	22	185	815	2,194
4. 사 업 수 입	598	-	72	1	-	-
가. 사 업 장 생 산 수 입	-	-	-	-	-	-
나. 주 차 요 금 수 입	173	-	-	-	-	-
다. 통 행 료 수 입	-	-	-	-	-	-
라. 청 산 금 수 입	-	-	-	-	-	-
마. 분 담 금 수 입	-	-	-	-	-	-
바. 매 각 사 업 수 입	-	-	-	-	-	-
사. 배 당 금 수 입	-	-	-	-	-	-
아. 의 료 사 업 수 입	424	-	72	-	-	-
자. 기 타 사 업 수 입	1	-	-	1	-	-
5. 징 수 교 부 금 수 입	85,997	2,171	2,093	3,006	1,557	9,020
가. 징 수 교 부 금 수 입	85,997	2,171	2,093	3,006	1,557	9,020
6. 이 자 수 입	18,467	423	1,457	968	1,178	1,472
가. 공 공 예 금 이 자	17,043	415	1,457	941	1,175	1,472
나. 민간융자금회수이자수입	2	-	-	-	-	-
다. 통화금융기관융자금회수이자수입	-	-	-	-	-	-
라. 공사공단등융자금회수이자수입	-	-	-	-	-	-
마. 시군구융자금회수이자수입	-	-	-	-	-	-
바. 기 타 이 자 수 입	1,422	8	-	27	3	-

(단위 : 백만원)

동래구	남구	북구	해운대구	사하구	금정구	강서구	연제구
15,167	18,082	13,118	35,774	17,550	15,005	17,458	12,585
14,368	16,264	11,374	32,534	15,395	13,646	16,540	10,851
120	196	38	289	249	154	206	45
70	93	-	-	198	-	24	-
50	103	38	289	51	154	182	45
1,099	685	747	2,308	1,728	2,019	1,898	701
940	449	519	1,403	934	809	1,893	609
58	65	71	571	-	4	-	48
-	-	-	-	-	-	-	-
-	-	-	-	-	-	-	-
-	-	-	-	-	-	1	-
-	-	-	-	-	-	-	-
-	-	123	29	282	49	-	-
101	171	34	305	512	1,157	4	44
6,196	5,303	5,607	9,825	7,410	5,791	3,329	4,420
656	606	560	971	694	570	477	770
3,859	3,847	4,962	5,926	4,843	3,422	1,865	2,562
48	1	2	203	-	80	-	1
1,633	849	83	2,725	1,873	1,719	987	1,087
-	-	-	-	-	77	378	70
-	-	-	-	-	-	-	-
-	-	-	-	-	-	103	70
-	-	-	-	-	-	-	-
-	-	-	-	-	-	-	-
-	-	-	-	-	-	-	-
-	-	-	-	-	-	-	-
-	-	-	-	-	-	-	-
-	-	-	-	-	77	275	-
-	-	-	-	-	-	-	-
5,398	8,368	3,361	18,918	4,755	4,287	9,121	4,623
5,398	8,368	3,361	18,918	4,755	4,287	9,121	4,623
1,555	1,712	1,621	1,194	1,253	1,318	1,608	992
1,434	1,689	1,252	1,188	1,099	1,249	1,156	965
-	-	1	-	-	1	-	-
-	-	-	-	-	-	-	-
-	-	-	-	-	-	-	-
-	-	-	-	-	-	-	-
121	23	368	6	154	68	452	27

항목별 \ 구분	수영구	사상구	군계	기장군	대구계	본청	구계
합 계	11,974	13,732	26,452	26,452	250,631	81,640	141,511
일 반 회 계	11,204	11,326	14,346	14,346	235,669	68,716	139,608
1. 재 산 임 대 수 입	99	60	279	279	7,142	5,528	1,221
가. 국 유 재 산 임 대 료	-	-	-	-	461	-	431
나. 공 유 재 산 임 대 료	99	60	279	279	6,681	5,528	790
2. 사 용 료 수 입	1,003	1,313	3,444	3,444	44,427	26,733	9,078
가. 도 로	576	1,073	555	555	20,640	13,211	6,501
나. 하 천	-	142	13	13	797	383	380
다. 하 수 도	-	-	-	-	-	-	-
라. 상 수 도	-	-	-	-	-	-	-
마. 시 장	-	-	-	-	5,064	4,862	32
바. 도 축 장	-	-	-	-	-	-	-
사. 입 장 료	-	-	-	-	2,123	2,095	28
아. 기 타	427	98	2,876	2,876	15,803	6,182	2,137
3. 수 수 료 수 입	3,964	5,056	4,388	4,388	75,077	14,804	54,234
가. 증 지 수 입	460	545	479	479	8,903	3,228	5,127
나. 쓰레기처리봉투판매수입	3,032	2,931	2,509	2,509	41,336	-	36,281
다. 재활용품수거판매수입	33	-	654	654	1	-	1
라. 기 타	439	1,580	746	746	24,837	11,576	12,825
4. 사 업 수 입	-	-	305	305	15,737	11,429	1,505
가. 사 업 장 생 산 수 입	-	-	-	-	-	-	-
나. 주 차 요 금 수 입	-	-	79	79	1,797	1,299	498
다. 통 행 료 수 입	-	-	-	-	-	-	-
라. 청 산 금 수 입	-	-	-	-	465	-	182
마. 분 담 금 수 입	-	-	-	-	-	-	-
바. 매 각 사 업 수 입	-	-	-	-	-	-	-
사. 배 당 금 수 입	-	-	-	-	10,130	10,130	-
아. 의 료 사 업 수 입	-	-	-	-	685	-	302
자. 기 타 사 업 수 입	-	-	226	226	2,660	-	523
5. 징 수 교 부 금 수 입	4,960	4,359	4,492	4,492	72,899	5,060	63,478
가. 징 수 교 부 금 수 입	4,960	4,359	4,492	4,492	72,899	5,060	63,478
6. 이 자 수 입	1,178	538	1,438	1,438	20,387	5,162	10,092
가. 공 공 예 금 이 자	1,102	449	1,279	1,279	16,574	2,968	9,300
나. 민간융자금회수이자수입	-	-	3	3	4	4	-
다. 통화금융기관융자금회수이자수입	-	-	-	-	-	-	-
라. 공사공단등융자금회수이자수입	-	-	-	-	-	-	-
마. 시군구융자금회수이자수입	-	-	-	-	-	-	-
바. 기 타 이 자 수 입	76	89	156	156	3,809	2,190	792

(단위 : 백만원)

중구	동구	서구	남구	북구	수성구	달서구	군계	달성군
12,086	22,078	9,345	8,688	24,735	31,896	32,683	27,480	27,480
12,064	21,621	9,330	8,651	24,173	31,244	32,525	27,345	27,345
38	511	95	56	111	161	249	393	393
-	149	27	-	51	69	135	30	30
38	362	68	56	60	92	114	363	363
1,468	1,123	922	570	1,478	1,772	1,745	8,616	8,616
720	1,093	686	509	912	1,216	1,365	928	928
111	8	134	20	71	36	-	34	34
-	-	-	-	-	-	-	-	-
-	-	-	-	-	-	-	-	-
-	-	-	-	32	-	-	170	170
-	-	-	-	-	-	-	-	-
25	-	-	3	-	-	-	-	-
612	22	102	38	463	520	380	7,484	7,484
3,061	8,397	4,185	3,592	10,878	10,338	13,783	6,039	6,039
404	772	388	359	963	1,066	1,175	548	548
2,121	5,437	3,680	2,526	7,021	6,514	8,982	5,055	5,055
1	-	-	-	-	-	-	-	-
535	2,188	117	707	2,894	2,758	3,626	436	436
380	29	50	57	76	722	191	2,803	2,803
-	-	-	-	-	-	-	-	-
357	29	-	24	20	68	-	-	-
-	-	-	-	-	-	-	-	-
-	-	-	-	56	-	126	283	283
-	-	-	-	-	-	-	-	-
-	-	-	-	-	-	-	-	-
-	-	-	-	-	-	-	-	-
23	-	50	33	-	131	65	383	383
-	-	-	-	-	523	-	2,137	2,137
6,107	9,230	3,202	3,166	10,085	16,326	15,362	4,361	4,361
6,107	9,230	3,202	3,166	10,085	16,326	15,362	4,361	4,361
1,010	2,331	876	1,210	1,545	1,925	1,195	5,133	5,133
972	2,144	803	1,144	1,384	1,780	1,073	4,306	4,306
-	-	-	-	-	-	-	-	-
-	-	-	-	-	-	-	-	-
-	-	-	-	-	-	-	-	-
-	-	-	-	-	-	-	-	-
38	187	73	66	161	145	122	827	827

구분 / 항목별	인천계	본청	구계	중구	동구	남구
합 계	568,803	180,210	336,046	23,490	5,806	28,138
일 반 회 계	359,729	100,923	239,974	21,199	5,660	25,666
1. 재 산 임 대 수 입	11,234	8,309	2,139	332	35	202
가. 국 유 재 산 임 대 료	255	-	228	219	-	-
나. 공 유 재 산 임 대 료	10,979	8,309	1,911	113	35	202
2. 사 용 료 수 입	68,025	48,440	15,285	1,848	382	1,362
가. 도 로	21,483	11,371	10,027	1,338	311	895
나. 하 천	56	34	20	-	-	-
다. 하 수 도	-	-	-	-	-	-
라. 상 수 도	-	-	-	-	-	-
마. 시 장	2,913	2,911	-	-	-	-
바. 도 축 장	-	-	-	-	-	-
사. 입 장 료	1,537	158	352	65	31	-
아. 기 타	42,036	33,966	4,886	445	40	467
3. 수 수 료 수 입	123,315	20,945	99,005	5,469	1,889	12,248
가. 증 지 수 입	25,329	1,055	23,562	550	458	1,575
나. 쓰레기처리봉투판매수입	69,292	-	67,322	4,334	1,239	9,408
다. 재활용품수거판매수입	291	4	7	-	-	-
라. 기 타	28,403	19,886	8,114	585	192	1,265
4. 사 업 수 입	23,121	11,775	7,791	416	97	107
가. 사 업 장 생 산 수 입	7,683	7,675	3	-	-	-
나. 주 차 요 금 수 입	400	-	400	50	23	-
다. 통 행 료 수 입	-	-	-	-	-	-
라. 청 산 금 수 입	-	-	-	-	-	-
마. 분 담 금 수 입	-	-	-	-	-	-
바. 매 각 사 업 수 입	-	-	-	-	-	-
사. 배 당 금 수 입	6,500	2,600	3,900	-	-	-
아. 의 료 사 업 수 입	4,281	-	735	121	64	107
자. 기 타 사 업 수 입	4,257	1,500	2,753	245	10	-
5. 징 수 교 부 금 수 입	104,298	4,050	97,131	11,213	1,589	10,318
가. 징 수 교 부 금 수 입	104,298	4,050	97,131	11,213	1,589	10,318
6. 이 자 수 입	29,736	7,404	18,623	1,921	1,668	1,429
가. 공 공 예 금 이 자	26,529	5,068	17,859	1,853	1,636	1,332
나. 민간융자금회수이자수입	28	28	-	-	-	-
다. 통화금융기관융자금회수이자수입	-	-	-	-	-	-
라. 공사공단등융자금회수이자수입	-	-	-	-	-	-
마. 시군구융자금회수이자수입	-	-	-	-	-	-
바. 기 타 이 자 수 입	3,179	2,308	764	68	32	97

(단위 : 백만원)

연수구	남동구	부평구	계양구	서구	군계	강화군	옹진군
31,698	45,335	47,006	35,584	118,989	52,547	12,035	40,512
30,897	42,341	43,106	32,830	38,275	18,832	11,890	6,942
248	64	320	141	797	786	418	368
-	9	-	-	-	27	21	6
248	55	320	141	797	759	397	362
2,123	2,722	2,098	1,310	3,440	4,300	2,308	1,992
1,276	1,392	1,045	1,033	2,737	85	45	40
20	-	-	-	-	2	2	-
-	-	-	-	-	-	-	-
-	-	-	-	-	-	-	-
-	-	-	-	-	2	2	-
-	-	-	-	-	-	-	-
-	47	-	3	206	1,027	1,023	4
827	1,283	1,053	274	497	3,184	1,236	1,948
10,726	17,772	24,584	13,029	13,288	3,365	2,193	1,172
1,106	1,931	10,261	5,770	1,911	712	504	208
8,706	13,356	11,825	7,183	11,271	1,970	1,302	668
-	-	3	-	4	280	121	159
914	2,485	2,495	76	102	403	266	137
146	556	190	6,161	118	3,555	2,052	1,503
-	-	-	-	3	5	-	5
146	-	-	130	51	-	-	-
-	-	-	-	-	-	-	-
-	-	-	-	-	-	-	-
-	-	-	-	-	-	-	-
-	-	-	-	-	-	-	-
-	-	-	3,900	-	-	-	-
-	68	190	121	64	3,546	2,048	1,498
-	488	-	2,010	-	4	4	-
15,928	17,847	12,539	9,619	18,078	3,117	2,327	790
15,928	17,847	12,539	9,619	18,078	3,117	2,327	790
1,726	3,380	3,375	2,570	2,554	3,709	2,592	1,117
1,714	3,243	3,271	2,563	2,247	3,602	2,490	1,112
-	-	-	-	-	-	-	-
-	-	-	-	-	-	-	-
-	-	-	-	-	-	-	-
-	-	-	-	-	-	-	-
12	137	104	7	307	107	102	5

항목별 \ 구분	광주계	본청	구계	동구	서구	남구	북구
합 계	166,675	60,284	106,391	10,081	24,415	13,999	26,673
일 반 회 계	151,274	46,879	104,395	9,503	23,828	13,750	26,515
1. 재 산 임 대 수 입	6,678	6,235	443	114	51	119	91
가. 국 유 재 산 임 대 료	9	-	9	-	9	-	-
나. 공 유 재 산 임 대 료	6,669	6,235	434	114	42	119	91
2. 사 용 료 수 입	21,840	14,486	7,354	489	1,357	562	1,426
가. 도 로	11,011	5,664	5,347	450	1,227	459	1,286
나. 하 천	273	80	193	-	8	9	104
다. 하 수 도	-	-	-	-	-	-	-
라. 상 수 도	-	-	-	-	-	-	-
마. 시 장	4,625	4,514	111	-	-	-	-
바. 도 축 장	-	-	-	-	-	-	-
사. 입 장 료	238	238	-	-	-	-	-
아. 기 타	5,693	3,990	1,703	39	122	94	36
3. 수 수 료 수 입	55,536	10,791	44,745	3,743	10,313	5,724	13,139
가. 증 지 수 입	6,889	1,016	5,873	841	1,622	667	1,328
나. 쓰레기처리봉투판매수입	23,102	-	23,102	2,010	5,374	2,731	6,081
다. 재활용품수거판매수입	67	-	67	48	-	3	16
라. 기 타	25,478	9,775	15,703	844	3,317	2,323	5,714
4. 사 업 수 입	2,416	1,874	542	66	129	71	100
가. 사 업 장 생 산 수 입	57	57	-	-	-	-	-
나. 주 차 요 금 수 입	12	-	12	10	-	-	-
다. 통 행 료 수 입	-	-	-	-	-	-	-
라. 청 산 금 수 입	-	-	-	-	-	-	-
마. 분 담 금 수 입	-	-	-	-	-	-	-
바. 매 각 사 업 수 입	-	-	-	-	-	-	-
사. 배 당 금 수 입	97	97	-	-	-	-	-
아. 의 료 사 업 수 입	414	-	414	56	129	71	100
자. 기 타 사 업 수 입	1,836	1,720	116	-	-	-	-
5. 징 수 교 부 금 수 입	46,092	3,956	42,136	4,173	9,956	4,885	9,718
가. 징 수 교 부 금 수 입	46,092	3,956	42,136	4,173	9,956	4,885	9,718
6. 이 자 수 입	18,712	9,537	9,175	918	2,022	2,389	2,041
가. 공 공 예 금 이 자	15,486	6,881	8,605	910	1,903	2,330	1,823
나. 민간융자금회수이자수입	1	1	-	-	-	-	-
다. 통화금융기관융자금회수이자수입	-	-	-	-	-	-	-
라. 공사공단등융자금회수이자수입	-	-	-	-	-	-	-
마. 시군구융자금회수이자수입	-	-	-	-	-	-	-
바. 기 타 이 자 수 입	3,225	2,655	570	8	119	59	218

(단위 : 백만원)

광산구	대전계	본청	구계	동구	중구	서구	유성구
31,223	173,070	70,663	102,407	13,486	14,415	31,515	30,942
30,799	161,294	61,946	99,348	13,171	14,066	30,099	30,033
68	5,073	4,118	955	167	175	181	242
-	204	-	204	65	13	27	79
68	4,869	4,118	751	102	162	154	163
3,520	30,071	19,245	10,826	1,401	716	2,838	4,771
1,925	16,622	7,344	9,278	883	678	2,556	4,374
72	409	161	248	29	14	120	68
-	-	-	-	-	-	-	-
-	-	-	-	-	-	-	-
111	3,613	3,613	-	-	-	-	-
-	-	-	-	-	-	-	-
-	1,472	1,472	-	-	-	-	-
1,412	7,955	6,655	1,300	489	24	162	329
11,826	50,373	5,132	45,241	6,630	7,089	14,230	11,851
1,415	9,223	4,821	4,402	1,122	579	1,160	1,070
6,906	26,582	-	26,582	3,827	3,869	8,831	6,890
-	68	-	68	-	68	-	-
3,505	14,500	311	14,189	1,681	2,573	4,239	3,891
176	25,874	24,873	1,001	124	340	314	167
-	19,962	19,962	-	-	-	-	-
2	24	-	24	-	24	-	-
-	-	-	-	-	-	-	-
-	-	-	-	-	-	-	-
-	5	-	5	-	-	-	5
-	-	-	-	-	-	-	-
-	4,200	4,200	-	-	-	-	-
58	542	-	542	123	88	128	151
116	1,141	711	430	1	228	186	11
13,404	37,894	3,211	34,683	3,440	4,623	10,731	11,941
13,404	37,894	3,211	34,683	3,440	4,623	10,731	11,941
1,805	12,009	5,367	6,642	1,409	1,123	1,805	1,061
1,639	10,388	4,362	6,026	1,241	1,036	1,607	954
-	-	-	-	-	-	-	-
-	-	-	-	-	-	-	-
-	-	-	-	-	-	-	-
-	-	-	-	-	-	-	-
166	1,621	1,005	616	168	87	198	107

항목별 \ 구분	대덕구	울산계	본청	구계	중구	남구	동구
합 계	12,049	153,022	52,315	73,851	16,073	29,848	10,685
일 반 회 계	11,979	133,075	47,887	64,272	12,324	25,379	10,034
1. 재 산 임 대 수 입	190	8,963	6,511	1,899	317	457	556
가. 국 유 재 산 임 대 료	20	993	29	918	111	80	501
나. 공 유 재 산 임 대 료	170	7,970	6,482	981	206	377	55
2. 사 용 료 수 입	1,100	25,598	13,092	7,635	1,218	2,615	1,540
가. 도 로	787	7,292	4,573	2,162	508	705	424
나. 하 천	17	798	350	359	7	77	80
다. 하 수 도	-	-	-	-	-	-	-
라. 상 수 도	-	-	-	-	-	-	-
마. 시 장	-	1,138	940	63	-	-	-
바. 도 축 장	-	-	-	-	-	-	-
사. 입 장 료	-	1,614	297	936	32	845	11
아. 기 타	296	14,756	6,932	4,115	671	988	1,025
3. 수 수 료 수 입	5,441	43,404	9,545	27,119	5,720	10,712	4,530
가. 증 지 수 입	471	4,335	1,391	1,927	431	776	305
나. 쓰레기처리봉투판매수입	3,165	23,691	-	19,372	3,517	9,388	2,767
다. 재활용품수거판매수입	-	267	-	32	16	-	6
라. 기 타	1,805	15,111	8,154	5,788	1,756	548	1,452
4. 사 업 수 입	56	13,419	11,426	860	159	314	217
가. 사 업 장 생 산 수 입	-	8,551	8,551	-	-	-	-
나. 주 차 요 금 수 입	-	2,111	1,472	369	43	164	148
다. 통 행 료 수 입	-	-	-	-	-	-	-
라. 청 산 금 수 입	-	-	-	-	-	-	-
마. 분 담 금 수 입	-	-	-	-	-	-	-
바. 매 각 사 업 수 입	-	10	10	-	-	-	-
사. 배 당 금 수 입	-	-	-	-	-	-	-
아. 의 료 사 업 수 입	52	968	-	491	116	150	69
자. 기 타 사 업 수 입	4	1,779	1,393	-	-	-	-
5. 징 수 교 부 금 수 입	3,948	30,385	3,111	22,430	3,352	10,112	2,430
가. 징 수 교 부 금 수 입	3,948	30,385	3,111	22,430	3,352	10,112	2,430
6. 이 자 수 입	1,244	11,306	4,202	4,329	1,558	1,169	761
가. 공 공 예 금 이 자	1,188	8,564	2,098	3,929	1,523	934	663
나. 민간융자금회수이자수입	-	2	2	-	-	-	-
다. 통화금융기관융자금회수이자수입	-	-	-	-	-	-	-
라. 공사공단등융자금회수이자수입	-	-	-	-	-	-	-
마. 시군구융자금회수이자수입	-	-	-	-	-	-	-
바. 기 타 이 자 수 입	56	2,740	2,102	400	35	235	98

(단위 : 백만원)

북구	군계	울주군	세종	경기계	본청	시계	수원시
17,245	26,856	26,856	61,522	1,665,621	80,077	1,482,580	110,607
16,535	20,916	20,916	32,678	1,346,808	72,114	1,239,640	97,263
569	553	553	1,834	49,913	5,281	43,885	4,692
226	46	46	169	4,082	-	3,804	405
343	507	507	1,665	45,831	5,281	40,081	4,287
2,262	4,871	4,871	17,199	192,769	14,488	171,390	22,075
525	557	557	2,758	65,404	6,303	58,566	4,793
195	89	89	317	12,109	5,854	5,872	351
-	-	-	-	-	-	-	-
-	-	-	-	-	-	-	-
63	135	135	-	5,439	-	5,425	801
-	-	-	-	-	-	-	-
48	381	381	-	7,501	504	6,179	1,107
1,431	3,709	3,709	14,124	102,316	1,827	95,348	15,023
6,157	6,740	6,740	9,173	444,005	6,266	427,365	31,673
415	1,017	1,017	887	55,046	5,202	48,621	4,013
3,700	4,319	4,319	5,733	279,739	-	274,686	22,243
10	235	235	219	19,390	-	18,778	1,340
2,032	1,169	1,169	2,334	89,830	1,064	85,280	4,077
170	1,133	1,133	1,488	181,673	2,601	174,744	9,821
-	-	-	-	32,446	1,212	31,234	5,040
14	270	270	161	8,962	713	8,203	3,260
-	-	-	-	-	-	-	-
-	-	-	-	2	-	2	-
-	-	-	-	352	-	352	-
-	-	-	-	5	-	5	5
-	-	-	-	108,438	548	107,890	-
156	477	477	843	14,947	-	10,851	-
-	386	386	484	16,521	128	16,207	1,516
6,536	4,844	4,844	495	349,120	23,278	319,794	22,312
6,536	4,844	4,844	495	349,120	23,278	319,794	22,312
841	2,775	2,775	2,489	129,328	20,200	102,462	6,690
809	2,537	2,537	1,692	113,783	16,117	91,307	6,152
-	-	-	-	56	55	1	-
-	-	-	-	-	-	-	-
-	-	-	-	-	-	-	-
-	-	-	-	-	-	-	-
32	238	238	797	15,489	4,028	11,154	538

항목별 \ 구분	성남시	의정부시	안양시	부천시	광명시	평택시	동두천시
합 계	228,658	31,635	40,041	75,829	29,220	94,080	8,208
일 반 회 계	200,282	25,859	31,676	49,487	24,880	46,636	7,851
1. 재 산 임 대 수 입	8,631	1,456	1,252	4,642	1,353	844	433
가. 국 유 재 산 임 대 료	131	-	-	31	3	130	2
나. 공 유 재 산 임 대 료	8,500	1,456	1,252	4,611	1,350	714	431
2. 사 용 료 수 입	13,466	2,479	6,040	5,296	5,056	5,155	1,037
가. 도 로	5,679	778	1,999	3,410	1,362	3,251	286
나. 하 천	114	160	105	26	85	91	67
다. 하 수 도	-	-	-	-	-	-	-
라. 상 수 도	-	-	-	-	-	-	-
마. 시 장	1,148	-	2,343	-	-	-	-
바. 도 축 장	-	-	-	-	-	-	-
사. 입 장 료	1,169	-	53	99	-	140	77
아. 기 타	5,356	1,541	1,540	1,761	3,609	1,673	607
3. 수 수 료 수 입	36,320	13,987	14,062	21,705	8,054	14,639	2,213
가. 증 지 수 입	11,857	1,389	1,552	2,025	971	1,889	272
나. 쓰레기처리봉투판매수입	18,539	10,760	9,184	13,710	5,632	10,718	1,488
다. 재활용품수거판매수입	-	827	1,081	2,460	952	43	32
라. 기 타	5,924	1,011	2,245	3,510	499	1,989	421
4. 사 업 수 입	113,803	1,541	2,795	3,526	2,491	415	300
가. 사 업 장 생 산 수 입	5,687	-	2,598	2,262	2,128	11	-
나. 주 차 요 금 수 입	245	-	197	683	363	314	-
다. 통 행 료 수 입	-	-	-	-	-	-	-
라. 청 산 금 수 입	-	-	-	-	-	-	-
마. 분 담 금 수 입	-	-	-	-	-	-	-
바. 매 각 사 업 수 입	-	-	-	-	-	-	-
사. 배 당 금 수 입	100,000	-	-	-	-	90	-
아. 의 료 사 업 수 입	4,472	-	-	301	-	-	300
자. 기 타 사 업 수 입	3,399	1,541	-	280	-	-	-
5. 징 수 교 부 금 수 입	24,043	5,155	5,371	10,867	6,091	18,895	1,234
가. 징 수 교 부 금 수 입	24,043	5,155	5,371	10,867	6,091	18,895	1,234
6. 이 자 수 입	4,019	1,241	2,156	3,451	1,835	6,688	2,634
가. 공 공 예 금 이 자	3,030	803	1,679	3,037	1,620	6,342	2,626
나. 민간융자금회수이자수입	-	-	-	-	-	-	-
다. 통화금융기관융자금회수이자수입	-	-	-	-	-	-	-
라. 공사공단등융자금회수이자수입	-	-	-	-	-	-	-
마. 시군구융자금회수이자수입	-	-	-	-	-	-	-
바. 기 타 이 자 수 입	989	438	477	414	215	346	8

(단위 : 백만원)

안산시	고양시	과천시	구리시	남양주시	오산시	시흥시	군포시
61,592	94,078	17,719	22,039	53,264	19,998	58,589	28,051
56,477	80,337	16,163	19,883	49,236	17,417	53,456	18,773
2,243	865	1,399	4,851	-	553	680	349
27	36	-	242	-	60	103	114
2,216	829	1,399	4,609	-	493	577	235
16,066	11,545	2,867	1,942	6,591	1,883	2,713	1,472
3,105	5,672	826	577	2,581	888	1,808	799
12	752	36	235	893	9	38	72
-	-	-	-	-	-	-	-
-	-	-	-	-	-	-	-
1,126	-	-	-	-	-	-	-
-	-	-	-	-	-	-	-
151	454	5	26	188	-	143	54
11,672	4,667	2,000	1,104	2,929	986	724	547
19,920	35,591	3,687	5,548	22,936	6,261	28,873	8,452
2,315	2,528	197	567	1,550	522	1,611	664
12,381	25,982	922	3,117	13,672	3,630	14,471	5,985
1,225	50	89	361	-	611	2,160	395
3,999	7,031	2,479	1,503	7,714	1,498	10,631	1,408
3,424	6,124	285	621	1,506	65	3,014	2,101
-	4,681	-	-	546	-	5	1,661
166	972	-	401	521	-	-	-
-	-	-	-	-	-	-	-
-	-	-	-	-	-	-	-
-	352	-	-	-	-	-	-
-	-	-	-	-	-	-	-
-	-	-	-	-	-	-	-
-	-	64	220	269	65	77	88
3,258	119	221	-	170	-	2,932	352
12,204	21,281	7,039	4,271	11,894	5,509	13,707	4,291
12,204	21,281	7,039	4,271	11,894	5,509	13,707	4,291
2,620	4,931	886	2,650	6,309	3,146	4,469	2,108
2,011	3,848	868	2,261	5,426	3,095	3,897	1,859
-	-	-	-	-	-	-	-
-	-	-	-	-	-	-	-
-	-	-	-	-	-	-	-
-	-	-	-	-	-	-	-
609	1,083	18	389	883	51	572	249

항목별 \ 구분	의왕시	하남시	용인시	파주시	이천시	안성시	김포시
합 계	14,722	36,361	96,173	43,914	28,923	22,502	58,179
일 반 회 계	12,064	34,615	92,976	41,869	26,893	22,000	41,362
1. 재 산 임 대 수 입	495	684	1,994	1,291	579	497	666
가. 국 유 재 산 임 대 료	-	249	850	134	99	297	176
나. 공 유 재 산 임 대 료	495	435	1,144	1,157	480	200	490
2. 사 용 료 수 입	1,843	7,003	14,668	3,405	2,171	1,426	5,024
가. 도 로	740	1,856	3,934	1,657	909	498	1,975
나. 하 천	154	43	125	33	78	168	7
다. 하 수 도	-	-	-	-	-	-	-
라. 상 수 도	-	-	-	-	-	-	-
마. 시 장	-	-	-	-	-	5	-
바. 도 축 장	-	-	-	-	-	-	-
사. 입 장 료	16	-	258	64	38	141	175
아. 기 타	933	5,104	10,351	1,651	1,146	614	2,867
3. 수 수 료 수 입	5,153	7,420	36,326	16,680	7,824	8,360	15,605
가. 증 지 수 입	444	603	3,084	1,240	1,024	793	1,581
나. 쓰레기처리봉투판매수입	4,329	5,192	24,010	12,608	4,482	3,307	12,684
다. 재활용품수거판매수입	-	506	2,226	585	317	320	774
라. 기 타	380	1,119	7,006	2,247	2,001	3,940	566
4. 사 업 수 입	11	6,902	4,346	3,319	3,252	855	1,215
가. 사 업 장 생 산 수 입	-	272	-	3,319	2,180	-	735
나. 주 차 요 금 수 입	11	92	240	-	-	-	-
다. 통 행 료 수 입	-	-	-	-	-	-	-
라. 청 산 금 수 입	-	-	2	-	-	-	-
마. 분 담 금 수 입	-	-	-	-	-	-	-
바. 매 각 사 업 수 입	-	-	-	-	-	-	-
사. 배 당 금 수 입	-	5,000	2,800	-	-	-	-
아. 의 료 사 업 수 입	-	4	709	-	1,023	855	440
자. 기 타 사 업 수 입	-	1,534	595	-	49	-	40
5. 징 수 교 부 금 수 입	3,223	10,401	30,562	12,663	8,870	5,218	16,211
가. 징 수 교 부 금 수 입	3,223	10,401	30,562	12,663	8,870	5,218	16,211
6. 이 자 수 입	1,339	2,205	5,080	4,511	4,197	5,644	2,641
가. 공 공 예 금 이 자	1,330	1,744	4,187	4,370	4,017	5,579	2,248
나. 민간융자금회수이자수입	-	-	-	-	-	-	-
다. 통화금융기관융자금회수이자수입	-	-	-	-	-	-	-
라. 공사공단등융자금회수이자수입	-	-	-	-	-	-	-
마. 시군구융자금회수이자수입	-	-	-	-	-	-	-
바. 기 타 이 자 수 입	9	461	893	141	180	65	393

(단위 : 백만원)

화성시	광주시	양주시	포천시	여주시	군계	연천군	가평군	양평군
87,667	35,756	21,333	26,585	36,857	102,964	11,701	10,736	80,527
79,902	34,090	20,742	22,917	14,534	35,054	11,558	10,586	12,910
1,626	365	285	522	638	747	197	439	111
445	104	69	31	66	278	12	262	4
1,181	261	216	491	572	469	185	177	107
13,368	5,463	4,085	5,603	1,648	6,891	2,847	2,138	1,906
3,657	3,744	949	278	555	535	64	105	366
614	868	78	387	271	383	64	257	62
-	-	-	-	-	-	-	-	-
-	-	-	-	-	-	-	-	-
-	-	-	-	2	14	-	14	-
-	-	-	-	-	-	-	-	-
231	-	38	1,480	72	818	53	709	56
8,866	851	3,020	3,458	748	5,141	2,666	1,053	1,422
26,055	11,524	7,672	6,995	3,830	10,374	2,101	2,466	5,807
2,794	1,148	840	656	492	1,223	212	565	446
16,050	7,660	4,596	5,288	2,046	5,053	1,170	1,504	2,379
-	1,679	436	256	53	612	100	241	271
7,211	1,037	1,800	795	1,239	3,486	619	156	2,711
1,193	753	309	557	200	4,328	2,646	451	1,231
2	-	36	-	71	-	-	-	-
516	119	-	26	77	46	-	46	-
-	-	-	-	-	-	-	-	-
-	-	-	-	-	-	-	-	-
-	-	-	-	-	-	-	-	-
-	-	-	-	-	-	-	-	-
-	-	-	-	-	-	-	-	-
514	634	243	531	42	4,096	2,521	384	1,191
161	-	30	-	10	186	125	21	40
29,686	10,900	7,731	5,494	4,671	6,048	814	2,565	2,669
29,686	10,900	7,731	5,494	4,671	6,048	814	2,565	2,669
7,974	5,085	660	3,746	3,547	6,666	2,953	2,527	1,186
7,345	4,855	455	3,429	3,194	6,359	2,871	2,378	1,110
-	-	1	-	-	-	-	-	-
-	-	-	-	-	-	-	-	-
-	-	-	-	-	-	-	-	-
-	-	-	-	-	-	-	-	-
629	230	204	317	353	307	82	149	76

구분 항목별	강원계	본청	시계	춘천시	원주시	강릉시
합 계	292,485	22,489	139,713	28,921	35,805	24,729
일 반 회 계	245,076	21,380	129,407	27,209	34,940	24,335
1. 재 산 임 대 수 입	10,616	1,128	4,855	1,444	560	1,183
가. 국 유 재 산 임 대 료	428	-	197	48	-	47
나. 공 유 재 산 임 대 료	10,188	1,128	4,658	1,396	560	1,136
2. 사 용 료 수 입	42,128	2,713	26,145	6,028	4,579	6,425
가. 도 로	4,853	267	3,727	1,178	1,129	615
나. 하 천	3,268	1,765	658	210	167	127
다. 하 수 도	1,960	-	-	-	-	-
라. 상 수 도	-	-	-	-	-	-
마. 시 장	603	-	574	252	321	-
바. 도 축 장	-	-	-	-	-	-
사. 입 장 료	6,711	81	4,980	577	1,162	1,474
아. 기 타	24,733	600	16,206	3,811	1,800	4,209
3. 수 수 료 수 입	65,962	3,125	47,347	8,745	16,834	8,435
가. 증 지 수 입	10,275	2,553	5,838	942	2,019	804
나. 쓰레기처리봉투판매수입	31,974	-	24,440	4,674	8,263	5,350
다. 재활용품수거판매수입	3,270	-	2,123	718	582	347
라. 기 타	20,443	572	14,946	2,411	5,970	1,934
4. 사 업 수 입	45,498	5,474	10,595	1,560	673	611
가. 사 업 장 생 산 수 입	3,902	3,110	420	35	3	39
나. 주 차 요 금 수 입	6	-	6	-	6	-
다. 통 행 료 수 입	-	-	-	-	-	-
라. 청 산 금 수 입	-	-	-	-	-	-
마. 분 담 금 수 입	2	-	2	-	-	-
바. 매 각 사 업 수 입	1,762	-	295	26	-	-
사. 배 당 금 수 입	13,948	2,198	-	-	-	-
아. 의 료 사 업 수 입	13,364	4	3,038	876	553	541
자. 기 타 사 업 수 입	12,514	162	6,834	623	111	31
5. 징 수 교 부 금 수 입	31,546	6,106	17,834	4,252	6,160	3,184
가. 징 수 교 부 금 수 입	31,546	6,106	17,834	4,252	6,160	3,184
6. 이 자 수 입	49,326	2,834	22,631	5,180	6,134	4,497
가. 공 공 예 금 이 자	44,752	1,667	21,345	4,970	5,718	4,266
나. 민간융자금회수이자수입	106	35	7	3	4	-
다. 통화금융기관융자금회수이자수입	-	-	-	-	-	-
라. 공사공단등융자금회수이자수입	-	-	-	-	-	-
마. 시군구융자금회수이자수입	-	-	-	-	-	-
바. 기 타 이 자 수 입	4,468	1,132	1,279	207	412	231

(단위 : 백만원)

동해시	태백시	속초시	삼척시	군계	홍천군	횡성군	영월군
13,956	8,283	13,218	14,801	130,283	11,961	19,192	13,377
13,252	5,192	11,453	13,026	94,289	10,184	6,627	9,834
454	305	487	422	4,633	318	398	745
23	1	76	2	231	34	-	16
431	304	411	420	4,402	284	398	729
4,813	1,377	2,364	559	13,270	891	444	2,206
260	140	353	52	859	194	139	32
27	33	3	91	845	202	62	40
-	-	-	-	1,960	-	-	816
-	-	-	-	-	-	-	-
-	-	-	1	29	-	-	21
-	-	-	-	-	-	-	-
657	657	98	355	1,650	40	76	461
3,869	547	1,910	60	7,927	455	167	836
4,851	2,034	4,547	1,901	15,490	2,346	1,423	1,257
1,406	117	288	262	1,884	302	213	141
2,110	696	2,386	961	7,534	1,520	714	719
81	123	160	112	1,147	191	-	122
1,254	1,098	1,713	566	4,925	333	496	275
433	111	667	6,540	29,429	1,796	1,846	3,313
-	22	117	204	372	134	-	-
-	-	-	-	-	-	-	-
-	-	-	-	-	-	-	-
-	-	-	-	-	-	-	-
-	-	2	-	-	-	-	-
-	-	269	-	1,467	-	-	-
-	-	-	-	11,750	-	-	2,087
119	89	183	677	10,322	940	777	715
314	-	96	5,659	5,518	722	1,069	511
1,268	283	1,945	742	7,606	1,783	970	375
1,268	283	1,945	742	7,606	1,783	970	375
1,433	1,082	1,443	2,862	23,861	3,050	1,546	1,938
1,307	1,008	1,400	2,676	21,740	2,670	1,486	1,611
-	-	-	-	64	2	-	4
-	-	-	-	-	-	-	-
-	-	-	-	-	-	-	-
-	-	-	-	-	-	-	-
126	74	43	186	2,057	378	60	323

항목별 \ 구분	평창군	정선군	철원군	화천군	양구군	인제군	고성군
합 계	10,239	23,920	7,946	7,936	11,273	8,410	9,239
일 반 회 계	8,696	21,176	7,920	5,222	6,386	6,174	7,264
1. 재 산 임 대 수 입	1,035	551	267	90	250	258	498
가. 국 유 재 산 임 대 료	77	13	24	5	47	3	6
나. 공 유 재 산 임 대 료	958	538	243	85	203	255	492
2. 사 용 료 수 입	1,061	2,284	2,451	402	624	903	1,296
가. 도 로	70	126	43	21	48	40	60
나. 하 천	319	50	14	14	4	5	76
다. 하 수 도	-	-	1,144	-	-	-	-
라. 상 수 도	-	-	-	-	-	-	-
마. 시 장	2	-	-	6	-	-	-
바. 도 축 장	-	-	-	-	-	-	-
사. 입 장 료	157	318	25	8	62	-	474
아. 기 타	513	1,790	1,225	353	510	858	686
3. 수 수 료 수 입	1,879	853	1,543	790	922	1,641	1,353
가. 증 지 수 입	183	224	208	89	90	191	129
나. 쓰레기처리봉투판매수입	860	475	746	274	630	391	536
다. 재활용품수거판매수입	170	78	103	-	19	201	101
라. 기 타	666	76	486	427	183	858	587
4. 사 업 수 입	2,246	12,044	689	2,190	2,227	1,181	1,288
가. 사 업 장 생 산 수 입	-	9	83	68	26	34	8
나. 주 차 요 금 수 입	-	-	-	-	-	-	-
다. 통 행 료 수 입	-	-	-	-	-	-	-
라. 청 산 금 수 입	-	-	-	-	-	-	-
마. 분 담 금 수 입	-	-	-	-	-	-	-
바. 매 각 사 업 수 입	-	-	-	-	1,060	404	3
사. 배 당 금 수 입	-	9,663	-	-	-	-	-
아. 의 료 사 업 수 입	2,237	1,659	577	1,025	441	627	755
자. 기 타 사 업 수 입	9	713	29	1,097	700	116	522
5. 징 수 교 부 금 수 입	1,114	396	456	251	176	476	796
가. 징 수 교 부 금 수 입	1,114	396	456	251	176	476	796
6. 이 자 수 입	1,361	5,048	2,514	1,499	2,187	1,715	2,033
가. 공 공 예 금 이 자	1,224	4,703	2,235	1,292	2,032	1,637	1,951
나. 민간융자금회수이자수입	4	54	-	-	-	-	-
다. 통화금융기관융자금회수이자수입	-	-	-	-	-	-	-
라. 공사공단등융자금회수이자수입	-	-	-	-	-	-	-
마. 시군구융자금회수이자수입	-	-	-	-	-	-	-
바. 기 타 이 자 수 입	133	291	279	207	155	78	82

(단위 : 백만원)

양양군	충북계	본청	시계	청주시	충주시	제천시	군계	보은군
6,790	211,369	19,128	109,011	67,624	23,914	17,473	83,230	9,344
4,806	181,484	17,765	102,034	64,459	22,125	15,450	61,685	6,900
223	7,985	1,093	3,359	1,971	906	482	3,533	199
6	233	-	162	140	7	15	71	-
217	7,752	1,093	3,197	1,831	899	467	3,462	199
708	29,357	3,504	13,111	8,025	2,621	2,465	12,742	1,690
86	5,058	827	3,022	1,845	510	667	1,209	18
59	1,659	1,209	264	180	44	40	186	36
-	-	-	-	-	-	-	-	-
-	-	-	-	-	-	-	-	-
-	1,267	-	1,138	811	327	-	129	-
-	-	-	-	-	-	-	-	-
29	3,356	991	920	759	-	161	1,445	-
534	18,017	477	7,767	4,430	1,740	1,597	9,773	1,636
1,483	58,444	5,635	37,705	25,573	7,830	4,302	15,104	1,954
114	13,700	5,354	6,388	4,913	974	501	1,958	179
669	29,513	-	22,072	15,234	4,872	1,966	7,441	502
162	1,105	-	643	-	334	309	462	42
538	14,126	281	8,602	5,426	1,650	1,526	5,243	1,231
609	16,510	653	9,125	5,994	1,051	2,080	6,732	31
10	5,050	629	4,223	4,169	52	2	198	-
-	127	-	62	53	9	-	65	-
-	-	-	-	-	-	-	-	-
-	-	-	-	-	-	-	-	-
-	-	-	-	-	-	-	-	-
-	2,467	-	2,050	-	-	2,050	417	-
-	627	-	76	76	-	-	551	-
569	7,457	-	2,135	1,339	796	-	5,322	31
30	782	24	579	357	194	28	179	-
813	29,326	2,968	19,897	15,467	2,710	1,720	6,461	367
813	29,326	2,968	19,897	15,467	2,710	1,720	6,461	367
970	39,862	3,912	18,837	7,429	7,007	4,401	17,113	2,659
899	36,588	2,469	17,615	6,557	6,798	4,260	16,504	2,612
-	137	67	22	22	-	-	48	-
-	-	-	-	-	-	-	-	-
-	-	-	-	-	-	-	-	-
-	-	-	-	-	-	-	-	-
71	3,137	1,376	1,200	850	209	141	561	47

구분 / 항목별	옥천군	영동군	진천군	괴산군	음성군	단양군	증평군
합 계	6,000	7,784	11,275	11,092	13,803	15,280	8,652
일 반 회 계	5,716	6,356	10,882	6,108	11,228	11,405	3,090
1. 재 산 임 대 수 입	193	104	280	340	454	1,884	79
가. 국 유 재 산 임 대 료	2	-	19	16	22	8	4
나. 공 유 재 산 임 대 료	191	104	261	324	432	1,876	75
2. 사 용 료 수 입	886	253	1,814	466	1,050	5,898	685
가. 도 로	88	82	370	17	532	37	65
나. 하 천	16	17	35	2	59	18	3
다. 하 수 도	-	-	-	-	-	-	-
라. 상 수 도	-	-	-	-	-	-	-
마. 시 장	24	-	105	-	-	-	-
바. 도 축 장	-	-	-	-	-	-	-
사. 입 장 료	4	22	89	-	12	1,318	-
아. 기 타	754	132	1,215	447	447	4,525	617
3. 수 수 료 수 입	1,438	1,253	3,861	858	3,935	784	1,021
가. 증 지 수 입	349	211	369	145	452	116	137
나. 쓰레기처리봉투판매수입	864	542	1,976	385	2,299	281	592
다. 재활용품수거판매수입	102	116	2	141	-	15	44
라. 기 타	123	384	1,514	187	1,184	372	248
4. 사 업 수 입	897	1,635	996	1,004	928	1,107	134
가. 사 업 장 생 산 수 입	9	6	46	-	115	-	22
나. 주 차 요 금 수 입	17	-	-	-	-	48	-
다. 통 행 료 수 입	-	-	-	-	-	-	-
라. 청 산 금 수 입	-	-	-	-	-	-	-
마. 분 담 금 수 입	-	-	-	-	-	-	-
바. 매 각 사 업 수 입	-	417	-	-	-	-	-
사. 배 당 금 수 입	-	-	551	-	-	-	-
아. 의 료 사 업 수 입	836	1,208	399	1,004	813	922	109
자. 기 타 사 업 수 입	35	4	-	-	-	137	3
5. 징 수 교 부 금 수 입	669	383	1,529	624	1,962	381	546
가. 징 수 교 부 금 수 입	669	383	1,529	624	1,962	381	546
6. 이 자 수 입	1,633	2,728	2,402	2,816	2,899	1,351	625
가. 공 공 예 금 이 자	1,626	2,650	2,265	2,688	2,823	1,250	590
나. 민간융자금회수이자수입	-	-	4	-	-	44	-
다. 통화금융기관융자금회수이자수입	-	-	-	-	-	-	-
라. 공사공단등융자금회수이자수입	-	-	-	-	-	-	-
마. 시군구융자금회수이자수입	-	-	-	-	-	-	-
바. 기 타 이 자 수 입	7	78	133	128	76	57	35

(단위 : 백만원)

충남계	본청	시계	천안시	공주시	보령시	아산시	서산시
334,412	31,695	213,883	82,087	13,594	22,894	37,725	24,065
243,156	30,324	149,860	54,301	13,364	13,720	26,819	12,187
9,138	2,661	4,969	1,911	331	651	525	625
733	-	601	198	20	130	110	75
8,405	2,661	4,368	1,713	311	521	415	550
38,553	2,595	25,013	9,042	3,550	3,215	3,762	1,440
6,019	730	4,504	2,156	235	348	766	264
1,351	870	405	205	15	9	119	28
350	-	7	-	7	-	-	-
-	-	-	-	-	-	-	-
1,621	-	926	572	-	102	-	138
-	-	-	-	-	-	-	-
3,444	202	2,409	653	78	493	1,094	80
25,768	793	16,762	5,456	3,215	2,263	1,783	930
66,560	3,489	48,143	19,721	2,589	2,798	9,308	4,425
11,769	3,433	6,407	2,481	379	376	1,145	742
37,974	-	32,084	14,742	1,133	2,200	5,574	2,082
2,491	-	1,473	548	117	1	227	247
14,326	56	8,179	1,950	960	221	2,362	1,354
44,863	7,291	20,261	6,455	2,639	2,505	3,363	1,384
11,839	1,291	10,304	6,199	-	1,115	2,423	24
-	-	-	-	-	-	-	-
-	-	-	-	-	-	-	-
-	-	-	-	-	-	-	-
-	-	-	-	-	-	-	-
65	-	-	-	-	-	-	-
6,000	6,000	-	-	-	-	-	-
23,428	-	8,610	85	1,549	1,382	918	1,304
3,531	-	1,347	171	1,090	8	22	56
47,941	9,685	32,009	13,600	1,707	2,082	5,470	2,541
47,941	9,685	32,009	13,600	1,707	2,082	5,470	2,541
36,101	4,603	19,465	3,572	2,548	2,469	4,391	1,772
29,560	2,235	16,633	2,953	2,404	2,086	3,664	1,470
155	128	17	-	-	-	8	-
-	-	-	-	-	-	-	-
-	-	-	-	-	-	-	-
-	-	-	-	-	-	-	-
6,386	2,240	2,815	619	144	383	719	302

항목별 \ 구분	논산시	계룡시	당진시	군계	금산군	부여군	서천군
합 계	11,152	2,841	19,525	88,834	5,787	21,075	8,189
일 반 회 계	10,984	2,841	15,644	62,972	5,251	9,067	6,346
1. 재 산 임 대 수 입	262	38	626	1,508	193	165	232
가. 국 유 재 산 임 대 료	7	9	52	132	44	36	9
나. 공 유 재 산 임 대 료	255	29	574	1,376	149	129	223
2. 사 용 료 수 입	1,523	142	2,339	10,945	556	974	1,181
가. 도 로	270	82	383	785	55	88	83
나. 하 천	23	4	2	76	21	-	1
다. 하 수 도	-	-	-	343	-	-	-
라. 상 수 도	-	-	-	-	-	-	-
마. 시 장	5	-	109	695	19	88	371
바. 도 축 장	-	-	-	-	-	-	-
사. 입 장 료	9	2	-	833	41	312	170
아. 기 타	1,216	54	1,845	8,213	420	486	556
3. 수 수 료 수 입	2,935	1,243	5,124	14,928	1,012	4,677	1,264
가. 증 지 수 입	409	150	725	1,929	255	243	215
나. 쓰레기처리봉투판매수입	2,252	529	3,572	5,890	535	653	856
다. 재활용품수거판매수입	131	-	202	1,018	52	166	107
라. 기 타	143	564	625	6,091	170	3,615	86
4. 사 업 수 입	2,364	94	1,457	17,311	1,566	106	1,210
가. 사 업 장 생 산 수 입	292	-	251	244	-	68	8
나. 주 차 요 금 수 입	-	-	-	-	-	-	-
다. 통 행 료 수 입	-	-	-	-	-	-	-
라. 청 산 금 수 입	-	-	-	-	-	-	-
마. 분 담 금 수 입	-	-	-	-	-	-	-
바. 매 각 사 업 수 입	-	-	-	65	-	-	65
사. 배 당 금 수 입	-	-	-	-	-	-	-
아. 의 료 사 업 수 입	2,072	94	1,206	14,818	1,566	-	1,137
자. 기 타 사 업 수 입	-	-	-	2,184	-	38	-
5. 징 수 교 부 금 수 입	1,646	898	4,065	6,247	917	643	830
가. 징 수 교 부 금 수 입	1,646	898	4,065	6,247	917	643	830
6. 이 자 수 입	2,254	426	2,033	12,033	1,007	2,502	1,629
가. 공 공 예 금 이 자	2,019	393	1,644	10,692	660	2,045	1,512
나. 민간융자금회수이자수입	9	-	-	10	-	-	-
다. 통화금융기관융자금회수이자수입	-	-	-	-	-	-	-
라. 공사공단등융자금회수이자수입	-	-	-	-	-	-	-
마. 시군구융자금회수이자수입	-	-	-	-	-	-	-
바. 기 타 이 자 수 입	226	33	389	1,331	347	457	117

(단위 : 백만원)

청양군	홍성군	예산군	태안군	전북계	본청	시계	전주시
11,400	11,434	13,451	17,498	242,588	20,674	140,781	54,769
7,783	11,340	8,938	14,247	212,156	20,081	133,448	52,258
25	392	241	260	5,320	615	1,761	529
2	23	18	-	282	-	236	9
23	369	223	260	5,038	615	1,525	520
1,177	3,278	2,778	1,001	40,256	1,974	26,877	11,534
36	312	116	95	5,800	390	4,804	2,449
4	14	14	22	481	438	34	18
343	-	-	-	4,566	-	-	-
-	-	-	-	-	-	-	-
53	79	39	46	1,982	-	1,666	779
-	-	-	-	-	-	-	-
35	90	-	185	6,611	101	4,992	3,627
706	2,783	2,609	653	20,816	1,045	15,381	4,661
685	3,310	2,003	1,977	60,808	5,557	45,261	21,074
151	403	367	295	11,662	4,114	5,935	2,465
247	1,274	1,123	1,202	21,939	-	18,104	9,231
105	263	96	229	1,037	-	600	32
182	1,370	417	251	26,170	1,443	20,622	9,346
4,241	1,458	1,183	7,547	30,399	1,683	16,012	3,965
156	8	4	-	5,220	1,380	3,299	2,112
-	-	-	-	1,652	-	1,652	1,556
-	-	-	-	-	-	-	-
-	-	-	-	58	-	58	-
-	-	-	-	159	-	159	-
-	-	-	-	6,345	-	6,027	-
-	-	-	-	21	-	-	-
4,085	1,434	1,172	5,424	14,701	-	4,272	297
-	16	7	2,123	2,243	303	545	-
414	1,064	704	1,675	30,873	6,045	20,305	9,624
414	1,064	704	1,675	30,873	6,045	20,305	9,624
1,241	1,838	2,029	1,787	44,500	4,207	23,232	5,532
1,176	1,728	1,887	1,684	41,838	3,370	22,398	5,224
-	-	10	-	65	-	6	-
-	-	-	-	-	-	-	-
-	-	-	-	-	-	-	-
-	-	-	-	-	-	-	-
65	110	132	103	2,597	837	828	308

항목별 \ 구분	군산시	익산시	정읍시	남원시	김제시	군계
합 계	21,700	21,618	15,481	16,958	10,255	81,133
일 반 회 계	20,088	21,359	12,997	16,948	9,798	58,627
1. 재 산 임 대 수 입	334	227	324	166	181	2,944
가. 국 유 재 산 임 대 료	29	79	96	10	13	46
나. 공 유 재 산 임 대 료	305	148	228	156	168	2,898
2. 사 용 료 수 입	3,626	4,714	3,405	2,965	633	11,405
가. 도 로	1,027	603	237	217	271	606
나. 하 천	5	-	-	10	1	9
다. 하 수 도	-	-	-	-	-	4,566
라. 상 수 도	-	-	-	-	-	-
마. 시 장	153	557	125	52	-	316
바. 도 축 장	-	-	-	-	-	-
사. 입 장 료	137	160	55	847	166	1,518
아. 기 타	2,304	3,394	2,988	1,839	195	4,390
3. 수 수 료 수 입	8,773	7,771	2,627	2,228	2,788	9,990
가. 증 지 수 입	950	1,062	579	474	405	1,613
나. 쓰레기처리봉투판매수입	2,863	3,878	827	671	634	3,835
다. 재활용품수거판매수입	235	-	95	200	38	437
라. 기 타	4,725	2,831	1,126	883	1,711	4,105
4. 사 업 수 입	342	1,629	1,201	7,714	1,161	12,704
가. 사 업 장 생 산 수 입	13	896	10	55	213	541
나. 주 차 요 금 수 입	-	-	85	-	11	-
다. 통 행 료 수 입	-	-	-	-	-	-
라. 청 산 금 수 입	-	-	-	8	50	-
마. 분 담 금 수 입	-	-	-	159	-	-
바. 매 각 사 업 수 입	-	-	-	6,027	-	318
사. 배 당 금 수 입	-	-	-	-	-	21
아. 의 료 사 업 수 입	329	733	840	1,213	860	10,429
자. 기 타 사 업 수 입	-	-	266	252	27	1,395
5. 징 수 교 부 금 수 입	3,768	3,320	1,658	859	1,076	4,523
가. 징 수 교 부 금 수 입	3,768	3,320	1,658	859	1,076	4,523
6. 이 자 수 입	3,245	3,698	3,782	3,016	3,959	17,061
가. 공 공 예 금 이 자	3,213	3,680	3,636	2,896	3,749	16,070
나. 민간융자금회수이자수입	2	-	-	2	2	59
다. 통화금융기관융자금회수이자수입	-	-	-	-	-	-
라. 공사공단등융자금회수이자수입	-	-	-	-	-	-
마. 시군구융자금회수이자수입	-	-	-	-	-	-
바. 기 타 이 자 수 입	30	18	146	118	208	932

(단위 : 백만원)

완주군	진안군	무주군	장수군	임실군	순창군	고창군	부안군
18,697	7,776	9,258	8,501	9,519	9,111	7,426	10,845
11,482	5,144	5,942	6,321	5,300	7,138	7,397	9,903
386	267	417	152	458	339	628	297
-	1	4	-	25	1	7	8
386	266	413	152	433	338	621	289
2,373	699	933	617	456	1,345	1,576	3,406
240	32	54	17	44	55	84	80
2	-	-	-	-	5	-	2
1,022	-	-	-	-	212	663	2,669
-	-	-	-	-	-	-	-
59	69	33	39	45	44	5	22
-	-	-	-	-	-	-	-
52	-	243	2	-	825	241	155
998	598	603	559	367	204	583	478
3,441	509	685	536	869	712	1,551	1,687
500	124	104	117	119	126	282	241
1,085	168	311	121	311	256	622	961
147	37	45	10	-	-	95	103
1,709	180	225	288	439	330	552	382
816	1,339	2,462	2,597	1,413	2,180	880	1,017
3	-	-	135	-	39	96	268
-	-	-	-	-	-	-	-
-	-	-	-	-	-	-	-
-	-	-	-	-	-	-	-
-	-	-	-	-	-	-	-
-	318	-	-	-	-	-	-
-	-	-	-	21	-	-	-
728	983	2,262	1,798	1,275	2,141	602	640
85	38	200	664	117	-	182	109
1,658	264	304	242	303	300	629	823
1,658	264	304	242	303	300	629	823
2,808	2,066	1,141	2,177	1,801	2,262	2,133	2,673
2,582	1,916	1,105	2,079	1,724	1,988	2,068	2,608
-	-	1	56	2	-	-	-
-	-	-	-	-	-	-	-
-	-	-	-	-	-	-	-
-	-	-	-	-	-	-	-
226	150	35	42	75	274	65	65

항목별 \ 구분	전남계	본청	시계	목포시	여수시	순천시	나주시
합 계	409,156	28,550	205,213	13,713	43,287	31,037	8,158
일 반 회 계	241,718	24,578	98,214	13,479	32,468	30,933	7,461
1. 재 산 임 대 수 입	11,446	640	3,961	561	784	1,038	446
가. 국 유 재 산 임 대 료	1,679	55	78	48	-	-	21
나. 공 유 재 산 임 대 료	9,767	585	3,883	513	784	1,038	425
2. 사 용 료 수 입	48,972	3,621	22,087	1,259	6,001	11,951	742
가. 도 로	6,454	641	4,175	637	2,158	642	197
나. 하 천	2,861	2,461	331	131	184	4	9
다. 하 수 도	6,237	-	-	-	-	-	-
라. 상 수 도	-	-	-	-	-	-	-
마. 시 장	1,496	-	1,060	-	50	772	65
바. 도 축 장	-	-	-	-	-	-	-
사. 입 장 료	11,772	160	7,213	347	1	6,836	25
아. 기 타	20,152	359	9,308	144	3,608	3,697	446
3. 수 수 료 수 입	55,518	3,253	29,546	6,079	9,029	7,654	2,456
가. 증 지 수 입	13,440	3,054	4,495	1,425	918	1,111	545
나. 쓰레기처리봉투판매수입	22,771	-	14,218	3,367	4,185	3,414	1,062
다. 재활용품수거판매수입	1,651	-	517	-	167	5	117
라. 기 타	17,656	199	10,316	1,287	3,759	3,124	732
4. 사 업 수 입	24,095	1,172	4,867	429	1,985	1,239	384
가. 사 업 장 생 산 수 입	5,454	1,154	1,732	188	977	502	-
나. 주 차 요 금 수 입	439	-	293	-	264	-	29
다. 통 행 료 수 입	-	-	-	-	-	-	-
라. 청 산 금 수 입	2	-	-	-	-	-	-
마. 분 담 금 수 입	28	-	-	-	-	-	-
바. 매 각 사 업 수 입	4,396	-	-	-	-	-	-
사. 배 당 금 수 입	17	-	17	-	-	17	-
아. 의 료 사 업 수 입	10,890	-	2,133	187	726	522	355
자. 기 타 사 업 수 입	2,869	18	692	54	18	198	-
5. 징 수 교 부 금 수 입	34,424	8,248	15,643	1,857	5,401	3,321	1,744
가. 징 수 교 부 금 수 입	34,424	8,248	15,643	1,857	5,401	3,321	1,744
6. 이 자 수 입	67,263	7,644	22,110	3,294	9,268	5,730	1,689
가. 공 공 예 금 이 자	62,388	5,372	21,129	3,013	9,083	5,502	1,652
나. 민간융자금회수이자수입	103	103	-	-	-	-	-
다. 통화금융기관융자금회수이자수입	-	-	-	-	-	-	-
라. 공사공단등융자금회수이자수입	-	-	-	-	-	-	-
마. 시군구융자금회수이자수입	-	-	-	-	-	-	-
바. 기 타 이 자 수 입	4,772	2,169	981	281	185	228	37

(단위 : 백만원)

광양시	군계	담양군	곡성군	구례군	고흥군	보성군	화순군
109,018	175,393	12,135	8,213	6,356	14,600	10,925	10,297
13,873	118,926	9,038	5,387	3,253	9,758	7,720	9,504
1,132	6,845	226	198	169	162	98	41
9	1,546	14	-	-	7	4	-
1,123	5,299	212	198	169	155	94	41
2,134	23,264	3,781	770	856	2,691	1,399	548
541	1,638	66	37	31	119	69	111
3	69	2	1	8	20	2	5
-	6,237	793	548	210	1,027	-	-
-	-	-	-	-	-	-	-
173	436	10	26	27	48	77	22
-	-	-	-	-	-	-	-
4	4,399	2,096	4	5	337	209	37
1,413	10,485	814	154	575	1,140	1,042	373
4,328	22,719	1,077	764	538	1,437	2,329	2,226
496	5,891	310	121	96	391	1,548	299
2,190	8,553	624	427	271	637	316	708
228	1,134	-	60	32	241	49	130
1,414	7,141	143	156	139	168	416	1,089
830	18,056	655	2,488	595	1,202	593	2,973
65	2,568	12	1,683	2	47	91	-
-	146	-	-	-	13	14	-
-	-	-	-	-	-	-	-
-	2	-	-	-	-	-	-
-	28	-	-	-	-	-	-
-	4,396	-	-	-	-	-	2,936
-	-	-	-	-	-	-	-
343	8,757	336	805	593	1,092	305	-
422	2,159	307	-	-	50	183	37
3,320	10,533	732	280	228	488	327	794
3,320	10,533	732	280	228	488	327	794
2,129	37,509	2,567	887	867	3,778	2,974	2,922
1,879	35,887	2,462	815	770	3,624	2,874	2,900
-	-	-	-	-	-	-	-
-	-	-	-	-	-	-	-
-	-	-	-	-	-	-	-
-	-	-	-	-	-	-	-
250	1,622	105	72	97	154	100	22

항목별 \ 구분	장흥군	강진군	해남군	영암군	무안군	함평군	영광군
합 계	9,642	7,760	15,743	6,625	18,728	8,436	8,016
일 반 회 계	5,388	5,747	9,889	5,569	8,740	4,751	7,913
1. 재 산 임 대 수 입	32	666	264	243	149	281	1,822
가. 국 유 재 산 임 대 료	-	6	17	12	8	8	1,468
나. 공 유 재 산 임 대 료	32	660	247	231	141	273	354
2. 사 용 료 수 입	1,409	896	2,143	215	1,322	735	1,309
가. 도 로	7	71	157	86	386	60	174
나. 하 천	14	4	10	-	-	-	-
다. 하 수 도	670	286	632	-	-	442	-
라. 상 수 도	-	-	-	-	-	-	-
마. 시 장	100	18	13	-	49	3	-
바. 도 축 장	-	-	-	-	-	-	-
사. 입 장 료	238	35	282	4	127	112	78
아. 기 타	380	482	1,049	125	760	118	1,057
3. 수 수 료 수 입	835	1,042	2,272	1,680	1,976	996	908
가. 증 지 수 입	383	185	340	263	488	184	233
나. 쓰레기처리봉투판매수입	146	371	844	717	1,032	235	574
다. 재활용품수거판매수입	-	-	207	147	92	32	-
라. 기 타	306	486	881	553	364	545	101
4. 사 업 수 입	1,012	878	624	663	523	679	1,276
가. 사 업 장 생 산 수 입	271	139	49	241	9	-	-
나. 주 차 요 금 수 입	-	23	70	-	-	-	26
다. 통 행 료 수 입	-	-	-	-	-	-	-
라. 청 산 금 수 입	-	-	-	-	-	-	2
마. 분 담 금 수 입	-	-	-	-	28	-	-
바. 매 각 사 업 수 입	-	181	-	-	-	-	577
사. 배 당 금 수 입	-	-	-	-	-	-	-
아. 의 료 사 업 수 입	730	340	118	337	449	572	362
자. 기 타 사 업 수 입	11	195	387	85	37	107	309
5. 징 수 교 부 금 수 입	269	418	887	805	1,583	481	623
가. 징 수 교 부 금 수 입	269	418	887	805	1,583	481	623
6. 이 자 수 입	1,831	1,847	3,699	1,963	3,187	1,579	1,975
가. 공 공 예 금 이 자	1,631	1,774	3,629	1,935	3,051	1,554	1,901
나. 민간융자금회수이자수입	-	-	-	-	-	-	-
다. 통화금융기관융자금회수이자수입	-	-	-	-	-	-	-
라. 공사공단등융자금회수이자수입	-	-	-	-	-	-	-
마. 시군구융자금회수이자수입	-	-	-	-	-	-	-
바. 기 타 이 자 수 입	200	73	70	28	136	25	74

(단위 : 백만원)

장성군	완도군	진도군	신안군	경북계	본청	시계	포항시
8,383	9,301	8,093	12,140	362,213	31,655	216,546	40,194
5,407	5,464	6,060	9,338	291,574	27,445	177,679	21,771
89	123	72	2,210	14,303	822	10,434	890
-	1	1	-	390	-	276	38
89	122	71	2,210	13,913	822	10,158	852
1,012	1,141	1,834	1,203	52,028	1,665	34,893	4,215
106	60	47	51	7,961	675	6,108	1,616
2	1	-	-	397	-	333	-
449	560	620	-	2,627	-	-	-
-	-	-	-	134	1	13	13
10	13	6	14	3,284	-	2,923	431
-	-	-	-	14	-	-	-
108	225	333	169	6,061	68	4,652	11
337	282	828	969	31,550	921	20,864	2,144
1,161	2,153	629	696	65,784	3,990	46,383	2,370
244	308	176	322	16,338	3,219	7,584	1,815
420	741	280	210	31,083	-	24,508	-
86	1	-	57	2,626	-	1,925	-
411	1,103	173	107	15,737	771	12,366	555
422	731	1,270	1,472	33,707	2,935	14,917	783
6	-	18	-	4,370	1,858	1,523	-
-	-	-	-	1,127	-	1,115	162
-	-	-	-	-	-	-	-
-	-	-	-	-	-	-	-
-	-	-	-	3,229	-	3,229	-
-	-	702	-	3	-	-	-
-	-	-	-	23	2	2	-
313	731	428	1,246	19,156	-	6,432	599
103	-	122	226	5,799	1,075	2,616	22
560	363	336	1,359	44,466	10,052	25,787	5,379
560	363	336	1,359	44,466	10,052	25,787	5,379
2,163	953	1,919	2,398	81,286	7,981	45,265	8,134
2,124	878	1,758	2,207	72,150	4,201	41,381	7,785
-	-	-	-	103	98	3	-
-	-	-	-	-	-	-	-
-	-	-	-	-	-	-	-
-	-	-	-	-	-	-	-
39	75	161	191	9,033	3,682	3,881	349

항목별 \ 구분	경주시	김천시	안동시	구미시	영주시	영천시	상주시
합 계	36,326	14,042	18,615	37,265	10,101	15,475	13,424
일 반 회 계	27,921	12,607	17,765	30,660	9,795	15,264	12,216
1. 재 산 임 대 수 입	1,908	227	1,604	3,605	243	381	836
가. 국 유 재 산 임 대 료	181	-	-	15	2	9	-
나. 공 유 재 산 임 대 료	1,727	227	1,604	3,590	241	372	836
2. 사 용 료 수 입	6,976	1,682	5,706	6,600	1,051	1,960	1,554
가. 도 로	806	535	484	1,024	244	223	223
나. 하 천	-	-	-	323	10	-	-
다. 하 수 도	-	-	-	-	-	-	-
라. 상 수 도	-	-	-	-	-	-	-
마. 시 장	148	40	1,610	163	71	298	3
바. 도 축 장	-	-	-	-	-	-	-
사. 입 장 료	849	57	2,272	227	198	232	10
아. 기 타	5,173	1,050	1,340	4,863	528	1,207	1,318
3. 수 수 료 수 입	7,086	3,658	3,613	11,554	2,657	2,974	3,422
가. 증 지 수 입	798	414	497	1,090	467	348	803
나. 쓰레기처리봉투판매수입	4,527	1,490	1,774	8,110	1,388	1,447	1,045
다. 재활용품수거판매수입	507	-	200	443	211	70	53
라. 기 타	1,254	1,754	1,142	1,911	591	1,109	1,521
4. 사 업 수 입	1,220	463	1,326	1,321	827	3,799	42
가. 사 업 장 생 산 수 입	176	432	22	594	43	-	-
나. 주 차 요 금 수 입	593	-	-	-	6	-	-
다. 통 행 료 수 입	-	-	-	-	-	-	-
라. 청 산 금 수 입	-	-	-	-	-	-	-
마. 분 담 금 수 입	2	-	-	-	-	3,227	-
바. 매 각 사 업 수 입	-	-	-	-	-	-	-
사. 배 당 금 수 입	-	-	-	-	2	-	-
아. 의 료 사 업 수 입	445	-	1,303	727	773	572	42
자. 기 타 사 업 수 입	4	31	1	-	3	-	-
5. 징 수 교 부 금 수 입	3,861	1,954	1,604	4,688	1,066	1,498	1,109
가. 징 수 교 부 금 수 입	3,861	1,954	1,604	4,688	1,066	1,498	1,109
6. 이 자 수 입	6,870	4,623	3,912	2,892	3,951	4,652	5,253
가. 공 공 예 금 이 자	5,964	4,439	3,584	2,446	3,716	4,281	5,114
나. 민간융자금회수이자수입	-	3	-	-	-	-	-
다. 통화금융기관융자금회수이자수입	-	-	-	-	-	-	-
라. 공사공단등융자금회수이자수입	-	-	-	-	-	-	-
마. 시군구융자금회수이자수입	-	-	-	-	-	-	-
바. 기 타 이 자 수 입	906	181	328	446	235	371	139

(단위 : 백만원)

문경시	경산시	군계	군위군	의성군	청송군	영양군	영덕군
13,951	17,153	114,012	7,065	8,876	8,201	5,569	9,168
12,780	16,900	86,450	4,035	7,953	6,144	3,844	8,553
286	454	3,047	101	166	337	212	193
-	31	114	1	-	1	1	43
286	423	2,933	100	166	336	211	150
3,145	2,004	15,470	486	2,093	645	575	1,371
121	832	1,178	62	68	23	1	104
-	-	64	1	-	-	-	-
-	-	2,627	146	633	62	-	-
-	-	120	-	-	115	-	-
12	147	361	22	18	-	45	17
-	-	14	-	-	-	-	-
506	290	1,341	182	26	-	-	269
2,506	735	9,765	73	1,348	445	529	981
2,031	7,018	15,411	402	1,009	403	271	997
513	839	5,535	108	203	123	66	137
820	3,907	6,575	170	405	211	88	642
219	222	701	25	129	18	23	81
479	2,050	2,600	99	272	51	94	137
4,519	617	15,855	1,231	1,398	2,285	775	2,514
239	17	989	15	85	37	2	27
282	72	12	-	-	-	-	-
-	-	-	-	-	-	-	-
-	-	-	-	-	-	-	-
-	-	-	-	-	-	-	-
-	-	3	-	-	-	-	-
-	-	19	-	-	-	3	-
1,443	528	12,724	868	1,289	2,243	770	1,194
2,555	-	2,108	348	24	5	-	1,293
540	4,088	8,627	371	463	234	135	355
540	4,088	8,627	371	463	234	135	355
2,259	2,719	28,040	1,444	2,824	2,240	1,876	3,123
2,101	1,951	26,568	1,297	2,760	2,155	1,671	3,050
-	-	2	2	-	-	-	-
-	-	-	-	-	-	-	-
-	-	-	-	-	-	-	-
-	-	-	-	-	-	-	-
158	768	1,470	145	64	85	205	73

항목별 \ 구분	청도군	고령군	성주군	칠곡군	예천군	봉화군	울진군
합 계	9,774	7,881	9,455	8,136	10,588	6,542	16,412
일 반 회 계	6,273	5,323	4,450	7,840	8,951	4,820	12,652
1. 재 산 임 대 수 입	97	69	190	185	228	187	735
가. 국 유 재 산 임 대 료	-	-	4	-	-	9	53
나. 공 유 재 산 임 대 료	97	69	186	185	228	178	682
2. 사 용 료 수 입	794	1,490	364	761	1,561	501	3,909
가. 도 로	41	71	44	454	116	20	165
나. 하 천	-	18	-	-	-	11	33
다. 하 수 도	-	534	-	-	-	-	1,252
라. 상 수 도	-	-	-	-	-	5	-
마. 시 장	12	-	59	-	2	-	186
바. 도 축 장	-	-	-	-	-	-	-
사. 입 장 료	-	64	34	35	108	4	597
아. 기 타	741	803	227	272	1,335	461	1,676
3. 수 수 료 수 입	719	1,385	901	3,074	4,290	504	1,270
가. 증 지 수 입	214	115	220	586	3,431	116	182
나. 쓰레기처리봉투판매수입	439	427	507	1,905	546	233	920
다. 재활용품수거판매수입	43	27	86	144	67	-	29
라. 기 타	23	816	88	439	246	155	139
4. 사 업 수 입	443	153	771	580	843	825	877
가. 사 업 장 생 산 수 입	1	153	87	10	285	1	17
나. 주 차 요 금 수 입	-	-	-	12	-	-	-
다. 통 행 료 수 입	-	-	-	-	-	-	-
라. 청 산 금 수 입	-	-	-	-	-	-	-
마. 분 담 금 수 입	-	-	-	-	-	-	-
바. 매 각 사 업 수 입	-	-	-	-	-	3	-
사. 배 당 금 수 입	15	-	-	-	-	1	-
아. 의 료 사 업 수 입	427	-	679	367	558	797	641
자. 기 타 사 업 수 입	-	-	5	191	-	23	219
5. 징 수 교 부 금 수 입	757	691	795	2,061	596	310	1,744
가. 징 수 교 부 금 수 입	757	691	795	2,061	596	310	1,744
6. 이 자 수 입	3,463	1,535	1,429	1,179	1,433	2,493	4,117
가. 공 공 예 금 이 자	3,389	1,434	1,406	1,091	1,368	2,409	3,683
나. 민간융자금회수이자수입	-	-	-	-	-	-	-
다. 통화금융기관융자금회수이자수입	-	-	-	-	-	-	-
라. 공사공단등융자금회수이자수입	-	-	-	-	-	-	-
마. 시군구융자금회수이자수입	-	-	-	-	-	-	-
바. 기 타 이 자 수 입	74	101	23	88	65	84	434

(단위 : 백만원)

울릉군	경남계	본청	시계	창원시	진주시	통영시	사천시
6,345	444,079	35,808	294,373	144,652	32,994	15,305	17,301
5,612	358,574	35,283	241,167	102,397	29,542	14,530	16,755
347	12,793	1,104	9,314	3,925	1,775	542	925
2	874	-	676	44	18	83	13
345	11,919	1,104	8,638	3,881	1,757	459	912
920	77,179	11,288	52,994	31,598	2,754	1,640	6,513
9	10,579	1,299	8,427	2,745	1,041	345	319
1	2,552	2,076	435	284	48	1	6
-	279	-	-	-	-	-	-
-	-	-	-	-	-	-	-
-	2,161	-	1,849	883	828	-	82
14	-	-	-	-	-	-	-
22	7,429	244	5,126	3,935	66	1	361
874	54,179	7,669	37,157	23,751	771	1,293	5,745
186	108,457	3,314	80,540	35,562	11,864	4,789	3,447
34	29,801	3,018	12,497	4,458	1,997	761	666
82	56,248	-	49,852	22,590	7,306	3,580	2,459
29	5,435	-	4,542	1,355	667	265	83
41	16,973	296	13,649	7,159	1,894	183	239
3,160	30,657	1,290	16,964	7,261	848	2,370	571
269	8,698	1,098	7,483	5,329	2	-	-
-	906	9	727	517	-	-	11
-	-	-	-	-	-	-	-
-	-	-	-	-	-	-	-
-	-	-	-	-	-	-	-
-	397	-	-	-	-	-	-
-	1,975	173	1,802	-	-	1,802	-
2,891	17,337	-	6,443	1,125	846	568	560
-	1,344	10	509	290	-	-	-
115	62,909	10,853	44,305	16,843	5,275	968	2,025
115	62,909	10,853	44,305	16,843	5,275	968	2,025
884	66,579	7,434	37,050	7,208	7,026	4,221	3,274
855	57,832	4,843	33,095	6,176	6,629	4,144	3,153
-	76	76	-	-	-	-	-
-	-	-	-	-	-	-	-
-	-	-	-	-	-	-	-
-	-	-	-	-	-	-	-
29	8,671	2,515	3,955	1,032	397	77	121

항목별 \ 구분	김해시	밀양시	거제시	양산시	군계	의령군	함안군
합 계	37,984	12,725	15,302	18,110	113,898	13,031	12,348
일 반 회 계	36,659	12,553	11,746	16,985	82,124	4,069	9,163
1. 재 산 임 대 수 입	367	231	545	1,004	2,375	156	175
가. 국 유 재 산 임 대 료	25	50	57	386	198	-	66
나. 공 유 재 산 임 대 료	342	181	488	618	2,177	156	109
2. 사 용 료 수 입	4,886	1,157	2,448	1,998	12,897	452	2,247
가. 도 로	1,955	304	677	1,041	853	28	143
나. 하 천	38	4	11	43	41	-	1
다. 하 수 도	-	-	-	-	279	-	-
라. 상 수 도	-	-	-	-	-	-	-
마. 시 장	24	12	-	20	312	19	6
바. 도 축 장	-	-	-	-	-	-	-
사. 입 장 료	-	254	509	-	2,059	28	74
아. 기 타	2,869	583	1,251	894	9,353	377	2,023
3. 수 수 료 수 입	15,770	3,558	2,173	3,377	24,603	625	2,440
가. 증 지 수 입	1,426	1,018	1,000	1,171	14,286	104	950
나. 쓰레기처리봉투판매수입	12,178	1,739	-	-	6,396	348	1,307
다. 재활용품수거판매수입	1,516	119	-	537	893	68	95
라. 기 타	650	682	1,173	1,669	3,028	105	88
4. 사 업 수 입	2,035	1,350	1,006	1,523	12,403	810	781
가. 사 업 장 생 산 수 입	1,160	77	-	915	117	1	5
나. 주 차 요 금 수 입	199	-	-	-	170	-	-
다. 통 행 료 수 입	-	-	-	-	-	-	-
라. 청 산 금 수 입	-	-	-	-	-	-	-
마. 분 담 금 수 입	-	-	-	-	-	-	-
바. 매 각 사 업 수 입	-	-	-	-	397	-	-
사. 배 당 금 수 입	-	-	-	-	-	-	-
아. 의 료 사 업 수 입	603	1,273	965	503	10,894	809	667
자. 기 타 사 업 수 입	73	-	41	105	825	-	109
5. 징 수 교 부 금 수 입	8,470	2,018	2,983	5,723	7,751	300	1,569
가. 징 수 교 부 금 수 입	8,470	2,018	2,983	5,723	7,751	300	1,569
6. 이 자 수 입	5,131	4,239	2,591	3,360	22,095	1,726	1,951
가. 공 공 예 금 이 자	4,150	3,786	2,154	2,903	19,894	1,690	1,889
나. 민간융자금회수이자수입	-	-	-	-	-	-	-
다. 통화금융기관융자금회수이자수입	-	-	-	-	-	-	-
라. 공사공단등융자금회수이자수입	-	-	-	-	-	-	-
마. 시군구융자금회수이자수입	-	-	-	-	-	-	-
바. 기 타 이 자 수 입	981	453	437	457	2,201	36	62

(단위 : 백만원)

창녕군	고성군	남해군	하동군	산청군	함양군	거창군	합천군	제주
8,268	8,613	12,685	10,267	10,221	19,871	9,060	9,534	143,622
7,906	7,368	6,889	7,248	7,376	16,622	8,735	6,748	112,463
46	168	754	203	326	237	207	103	174
11	52	52	3	-	8	-	6	174
35	116	702	200	326	229	207	97	-
1,915	1,487	1,168	1,539	687	728	1,058	1,616	21,918
110	64	75	53	67	145	92	76	2,785
11	22	2	-	1	2	1	1	284
-	4	-	-	275	-	-	-	-
-	-	-	-	-	-	-	-	-
33	5	4	64	19	23	22	117	136
-	-	-	-	-	-	-	-	-
91	650	178	276	1	8	2	751	8,929
1,670	742	909	1,146	324	550	941	671	9,784
1,362	1,361	257	1,273	1,214	12,833	1,921	1,317	47,711
254	221	161	186	143	11,865	234	168	14,937
724	822	-	540	524	513	999	619	15,118
151	100	-	95	49	131	84	120	1,881
233	218	96	452	498	324	604	410	15,775
1,548	884	2,035	1,321	1,437	723	1,305	1,559	29,135
4	-	4	-	-	-	-	103	9,699
-	-	-	-	-	170	-	-	61
-	-	-	-	-	-	-	-	-
-	-	-	-	-	-	-	-	-
-	-	-	-	-	-	-	-	-
-	-	397	-	-	-	-	-	-
-	-	-	-	-	-	-	-	17,000
1,540	884	1,312	1,074	1,437	513	1,215	1,443	1,534
4	-	322	247	-	40	90	13	841
818	1,264	564	667	969	413	688	499	2,419
818	1,264	564	667	969	413	688	499	2,419
2,217	2,204	2,111	2,245	2,743	1,688	3,556	1,654	11,106
1,920	2,072	1,955	1,425	2,689	1,654	3,085	1,515	9,611
-	-	-	-	-	-	-	-	23
-	-	-	-	-	-	-	-	-
-	-	-	-	-	-	-	-	-
-	-	-	-	-	-	-	-	-
297	132	156	820	54	34	471	139	1,472

항목별 \ 구분	합계	서울계	본청	구계	종로구	중구	용산구
기 타 특 별 회 계	2,191,414	902,564	742,290	160,274	4,727	5,978	6,486
1. 재 산 임 대 수 입	645,457	606,340	605,053	1,287	2	17	-
가. 국 유 재 산 임 대 료	142	-	-	-	-	-	-
나. 공 유 재 산 임 대 료	645,315	606,340	605,053	1,287	2	17	-
2. 사 용 료 수 입	300,989	42,518	20,487	22,031	-	-	-
가. 도 로	10	-	-	-	-	-	-
나. 하 천	6,254	-	-	-	-	-	-
다. 하 수 도	27,247	-	-	-	-	-	-
라. 상 수 도	99,503	-	-	-	-	-	-
마. 시 장	-	-	-	-	-	-	-
바. 도 축 장	-	-	-	-	-	-	-
사. 입 장 료	7,629	-	-	-	-	-	-
아. 기 타	160,346	42,518	20,487	22,031	-	-	-
3. 수 수 료 수 입	20,958	569	80	489	-	-	-
가. 증 지 수 입	1,187	80	80	-	-	-	-
나. 쓰레기처리봉투판매수입	14,412	-	-	-	-	-	-
다. 재활용품수거판매수입	582	-	-	-	-	-	-
라. 기 타	4,777	489	-	489	-	-	-
4. 사 업 수 입	1,068,996	232,544	107,183	125,361	4,090	5,236	6,103
가. 사 업 장 생 산 수 입	17,538	-	-	-	-	-	-
나. 주 차 요 금 수 입	317,317	151,105	26,252	124,853	4,090	5,236	6,103
다. 통 행 료 수 입	48,689	15,809	15,809	-	-	-	-
라. 청 산 금 수 입	12,533	179	179	-	-	-	-
마. 분 담 금 수 입	4,038	-	-	-	-	-	-
바. 매 각 사 업 수 입	556,650	50,712	50,712	-	-	-	-
사. 배 당 금 수 입	666	-	-	-	-	-	-
아. 의 료 사 업 수 입	214	-	-	-	-	-	-
자. 기 타 사 업 수 입	111,351	14,739	14,231	508	-	-	-
5. 징 수 교 부 금 수 입	14,870	-	-	-	-	-	-
가. 징 수 교 부 금 수 입	14,870	-	-	-	-	-	-
6. 이 자 수 입	140,144	20,593	9,487	11,106	635	725	383
가. 공 공 예 금 이 자	127,779	19,375	8,643	10,732	623	692	383
나. 민간융자금회수이자수입	5,801	708	681	27	-	-	-
다. 통화금융기관융자금회수이자수입	7	-	-	-	-	-	-
라. 공사공단등융자금회수이자수입	-	-	-	-	-	-	-
마. 시군구융자금회수이자수입	-	-	-	-	-	-	-
바. 기 타 이 자 수 입	6,557	510	163	347	12	33	-

(단위 : 백만원)

성동구	광진구	동대문구	중랑구	성북구	강북구	도봉구	노원구
7,710	3,885	4,167	5,295	3,790	3,843	2,948	4,891
-	-	53	-	-	-	-	1,168
-	-	-	-	-	-	-	-
-	-	53	-	-	-	-	1,168
-	-	-	-	-	-	-	3,525
-	-	-	-	-	-	-	-
-	-	-	-	-	-	-	-
-	-	-	-	-	-	-	-
-	-	-	-	-	-	-	-
-	-	-	-	-	-	-	-
-	-	-	-	-	-	-	-
-	-	-	-	-	-	-	-
-	-	-	-	-	-	-	3,525
-	-	80	-	102	-	-	-
-	-	-	-	-	-	-	-
-	-	-	-	-	-	-	-
-	-	-	-	-	-	-	-
-	-	80	-	102	-	-	-
7,482	3,657	3,833	5,149	3,460	3,686	2,762	-
-	-	-	-	-	-	-	-
7,482	3,657	3,833	5,149	3,460	3,686	2,762	-
-	-	-	-	-	-	-	-
-	-	-	-	-	-	-	-
-	-	-	-	-	-	-	-
-	-	-	-	-	-	-	-
-	-	-	-	-	-	-	-
-	-	-	-	-	-	-	-
-	-	-	-	-	-	-	-
-	-	-	-	-	-	-	-
-	-	-	-	-	-	-	-
228	228	201	146	228	157	186	198
228	228	201	123	228	155	183	187
-	-	-	-	-	1	2	10
-	-	-	-	-	-	-	-
-	-	-	-	-	-	-	-
-	-	-	-	-	-	-	-
-	-	-	23	-	1	1	1

항목별 \ 구분	은평구	서대문구	마포구	양천구	강서구	구로구	금천구
기 타 특 별 회 계	2,411	3,565	14,140	6,831	6,516	3,486	2,844
1. 재 산 임 대 수 입	-	-	-	45	-	2	-
가. 국 유 재 산 임 대 료	-	-	-	-	-	-	-
나. 공 유 재 산 임 대 료	-	-	-	45	-	2	-
2. 사 용 료 수 입	-	227	2,740	6,266	6,440	-	-
가. 도 로	-	-	-	-	-	-	-
나. 하 천	-	-	-	-	-	-	-
다. 하 수 도	-	-	-	-	-	-	-
라. 상 수 도	-	-	-	-	-	-	-
마. 시 장	-	-	-	-	-	-	-
바. 도 축 장	-	-	-	-	-	-	-
사. 입 장 료	-	-	-	-	-	-	-
아. 기 타	-	227	2,740	6,266	6,440	-	-
3. 수 수 료 수 입	-	-	-	-	-	-	-
가. 증 지 수 입	-	-	-	-	-	-	-
나. 쓰레기처리봉투판매수입	-	-	-	-	-	-	-
다. 재활용품수거판매수입	-	-	-	-	-	-	-
라. 기 타	-	-	-	-	-	-	-
4. 사 업 수 입	2,215	2,938	10,199	-	-	3,217	2,718
가. 사 업 장 생 산 수 입	-	-	-	-	-	-	-
나. 주 차 요 금 수 입	2,215	2,938	9,694	-	-	3,217	2,718
다. 통 행 료 수 입	-	-	-	-	-	-	-
라. 청 산 금 수 입	-	-	-	-	-	-	-
마. 분 담 금 수 입	-	-	-	-	-	-	-
바. 매 각 사 업 수 입	-	-	-	-	-	-	-
사. 배 당 금 수 입	-	-	-	-	-	-	-
아. 의 료 사 업 수 입	-	-	-	-	-	-	-
자. 기 타 사 업 수 입	-	-	505	-	-	-	-
5. 징 수 교 부 금 수 입	-	-	-	-	-	-	-
가. 징 수 교 부 금 수 입	-	-	-	-	-	-	-
6. 이 자 수 입	196	400	1,201	520	76	267	126
가. 공 공 예 금 이 자	196	390	1,067	520	76	267	83
나. 민간융자금회수이자수입	-	9	-	-	-	-	5
다. 통화금융기관융자금회수이자수입	-	-	-	-	-	-	-
라. 공사공단등융자금회수이자수입	-	-	-	-	-	-	-
마. 시군구융자금회수이자수입	-	-	-	-	-	-	-
바. 기 타 이 자 수 입	-	1	134	-	-	-	38

(단위 : 백만원)

영등포구	동작구	관악구	서초구	강남구	송파구	강동구	부산계	본청
10,122	2,970	4,593	8,540	23,757	11,041	5,738	116,310	76,415
-	-	-	-	-	-	-	1,886	81
-	-	-	-	-	-	-	-	-
-	-	-	-	-	-	-	1,886	81
-	2,823	-	-	-	1	9	36,266	24,554
-	-	-	-	-	-	-	-	-
-	-	-	-	-	-	-	-	-
-	-	-	-	-	-	-	-	-
-	-	-	-	-	-	-	-	-
-	-	-	-	-	-	-	-	-
-	-	-	-	-	-	-	-	-
-	-	-	-	-	-	-	57	57
-	2,823	-	-	-	1	9	36,209	24,497
-	-	-	-	-	307	-	5	5
-	-	-	-	-	-	-	-	-
-	-	-	-	-	-	-	-	-
-	-	-	-	-	-	-	-	-
-	-	-	-	-	307	-	5	5
9,965	-	4,367	8,045	20,809	10,363	5,067	71,862	50,469
-	-	-	-	-	-	-	-	-
9,965	-	4,367	8,045	20,809	10,360	5,067	25,337	13,360
-	-	-	-	-	-	-	32,880	32,880
-	-	-	-	-	-	-	-	-
-	-	-	-	-	-	-	-	-
-	-	-	-	-	-	-	9,416	-
-	-	-	-	-	-	-	-	-
-	-	-	-	-	-	-	-	-
-	-	-	-	-	3	-	4,229	4,229
-	-	-	-	-	-	-	817	-
-	-	-	-	-	-	-	817	-
157	147	226	495	2,948	370	662	5,474	1,306
157	147	226	493	2,847	370	662	5,100	1,153
-	-	-	-	-	-	-	3	-
-	-	-	-	-	-	-	-	-
-	-	-	-	-	-	-	-	-
-	-	-	-	-	-	-	-	-
-	-	-	2	101	-	-	371	153

항목별 \ 구분	구계	중구	서구	동구	영도구	부산진구
기 타 특 별 회 계	27,789	4,168	1,923	2,396	999	1,360
1. 재 산 임 대 수 입	1,774	-	39	-	-	3
가. 국 유 재 산 임 대 료	-	-	-	-	-	-
나. 공 유 재 산 임 대 료	1,774	-	39	-	-	3
2. 사 용 료 수 입	11,712	3,734	-	2,278	626	1,139
가. 도 로	-	-	-	-	-	-
나. 하 천	-	-	-	-	-	-
다. 하 수 도	-	-	-	-	-	-
라. 상 수 도	-	-	-	-	-	-
마. 시 장	-	-	-	-	-	-
바. 도 축 장	-	-	-	-	-	-
사. 입 장 료	-	-	-	-	-	-
아. 기 타	11,712	3,734	-	2,278	626	1,139
3. 수 수 료 수 입	-	-	-	-	-	-
가. 증 지 수 입	-	-	-	-	-	-
나. 쓰레기처리봉투판매수입	-	-	-	-	-	-
다. 재활용품수거판매수입	-	-	-	-	-	-
라. 기 타	-	-	-	-	-	-
4. 사 업 수 입	10,932	114	1,790	-	-	-
가. 사 업 장 생 산 수 입	-	-	-	-	-	-
나. 주 차 요 금 수 입	10,932	114	1,790	-	-	-
다. 통 행 료 수 입	-	-	-	-	-	-
라. 청 산 금 수 입	-	-	-	-	-	-
마. 분 담 금 수 입	-	-	-	-	-	-
바. 매 각 사 업 수 입	-	-	-	-	-	-
사. 배 당 금 수 입	-	-	-	-	-	-
아. 의 료 사 업 수 입	-	-	-	-	-	-
자. 기 타 사 업 수 입	-	-	-	-	-	-
5. 징 수 교 부 금 수 입	1	-	-	-	-	-
가. 징 수 교 부 금 수 입	1	-	-	-	-	-
6. 이 자 수 입	3,370	320	94	118	373	218
가. 공 공 예 금 이 자	3,370	320	94	118	373	218
나. 민간융자금회수이자수입	-	-	-	-	-	-
다. 통화금융기관융자금회수이자수입	-	-	-	-	-	-
라. 공사공단등융자금회수이자수입	-	-	-	-	-	-
마. 시군구융자금회수이자수입	-	-	-	-	-	-
바. 기 타 이 자 수 입	-	-	-	-	-	-

(단위 : 백만원)

동래구	남구	북구	해운대구	사하구	금정구	강서구	연제구
799	1,818	1,744	3,240	2,155	1,359	918	1,734
-	42	-	-	1,482	-	-	208
-	-	-	-	-	-	-	-
-	42	-	-	1,482	-	-	208
-	783	-	-	589	1,210	6	1,347
-	-	-	-	-	-	-	-
-	-	-	-	-	-	-	-
-	-	-	-	-	-	-	-
-	-	-	-	-	-	-	-
-	-	-	-	-	-	-	-
-	-	-	-	-	-	-	-
-	-	-	-	-	-	-	-
-	783	-	-	589	1,210	6	1,347
-	-	-	-	-	-	-	-
-	-	-	-	-	-	-	-
-	-	-	-	-	-	-	-
-	-	-	-	-	-	-	-
-	-	-	-	-	-	-	-
671	777	1,630	2,966	-	-	-	-
-	-	-	-	-	-	-	-
671	777	1,630	2,966	-	-	-	-
-	-	-	-	-	-	-	-
-	-	-	-	-	-	-	-
-	-	-	-	-	-	-	-
-	-	-	-	-	-	-	-
-	-	-	-	-	-	-	-
-	-	-	-	-	-	-	-
-	-	-	-	-	-	-	-
-	-	-	-	-	-	-	1
-	-	-	-	-	-	-	1
128	216	114	274	84	149	912	178
128	216	114	274	84	149	912	178
-	-	-	-	-	-	-	-
-	-	-	-	-	-	-	-
-	-	-	-	-	-	-	-
-	-	-	-	-	-	-	-
-	-	-	-	-	-	-	-

항목별 \ 구분	수영구	사상구	군계	기장군	대구계	본청	구계
기 타 특 별 회 계	770	2,406	12,106	12,106	14,962	12,924	1,903
1. 재 산 임 대 수 입	-	-	31	31	53	53	-
가. 국 유 재 산 임 대 료	-	-	-	-	-	-	-
나. 공 유 재 산 임 대 료	-	-	31	31	53	53	-
2. 사 용 료 수 입	-	-	-	-	1,935	1,630	305
가. 도 로	-	-	-	-	-	-	-
나. 하 천	-	-	-	-	-	-	-
다. 하 수 도	-	-	-	-	-	-	-
라. 상 수 도	-	-	-	-	-	-	-
마. 시 장	-	-	-	-	-	-	-
바. 도 축 장	-	-	-	-	-	-	-
사. 입 장 료	-	-	-	-	-	-	-
아. 기 타	-	-	-	-	1,935	1,630	305
3. 수 수 료 수 입	-	-	-	-	28	28	-
가. 증 지 수 입	-	-	-	-	28	28	-
나. 쓰레기처리봉투판매수입	-	-	-	-	-	-	-
다. 재활용품수거판매수입	-	-	-	-	-	-	-
라. 기 타	-	-	-	-	-	-	-
4. 사 업 수 입	686	2,298	10,461	10,461	6,148	5,628	520
가. 사 업 장 생 산 수 입	-	-	-	-	-	-	-
나. 주 차 요 금 수 입	686	2,298	1,045	1,045	6,148	5,628	520
다. 통 행 료 수 입	-	-	-	-	-	-	-
라. 청 산 금 수 입	-	-	-	-	-	-	-
마. 분 담 금 수 입	-	-	-	-	-	-	-
바. 매 각 사 업 수 입	-	-	9,416	9,416	-	-	-
사. 배 당 금 수 입	-	-	-	-	-	-	-
아. 의 료 사 업 수 입	-	-	-	-	-	-	-
자. 기 타 사 업 수 입	-	-	-	-	-	-	-
5. 징 수 교 부 금 수 입	-	-	816	816	286	-	286
가. 징 수 교 부 금 수 입	-	-	816	816	286	-	286
6. 이 자 수 입	84	108	798	798	6,512	5,585	792
가. 공 공 예 금 이 자	84	108	577	577	3,665	2,741	789
나. 민간융자금회수이자수입	-	-	3	3	2,800	2,800	-
다. 통화금융기관융자금회수이자수입	-	-	-	-	-	-	-
라. 공사공단등융자금회수이자수입	-	-	-	-	-	-	-
마. 시군구융자금회수이자수입	-	-	-	-	-	-	-
바. 기 타 이 자 수 입	-	-	218	218	47	44	3

(단위 : 백만원)

중구	동구	서구	남구	북구	수성구	달서구	군계	달성군
22	457	15	37	562	652	158	135	135
-	-	-	-	-	-	-	-	-
-	-	-	-	-	-	-	-	-
-	-	-	-	-	-	-	-	-
-	-	-	-	305	-	-	-	-
-	-	-	-	-	-	-	-	-
-	-	-	-	-	-	-	-	-
-	-	-	-	-	-	-	-	-
-	-	-	-	-	-	-	-	-
-	-	-	-	-	-	-	-	-
-	-	-	-	-	-	-	-	-
-	-	-	-	-	-	-	-	-
-	-	-	-	305	-	-	-	-
-	-	-	-	-	-	-	-	-
-	-	-	-	-	-	-	-	-
-	-	-	-	-	-	-	-	-
-	-	-	-	-	-	-	-	-
-	-	-	-	-	-	-	-	-
-	157	-	-	148	215	-	-	-
-	-	-	-	-	-	-	-	-
-	157	-	-	148	215	-	-	-
-	-	-	-	-	-	-	-	-
-	-	-	-	-	-	-	-	-
-	-	-	-	-	-	-	-	-
-	-	-	-	-	-	-	-	-
-	-	-	-	-	-	-	-	-
-	-	-	-	-	-	-	-	-
-	-	-	-	-	-	-	-	-
-	-	-	-	-	286	-	-	-
-	-	-	-	-	286	-	-	-
22	300	15	37	109	151	158	135	135
22	298	14	37	109	151	158	135	135
-	-	-	-	-	-	-	-	-
-	-	-	-	-	-	-	-	-
-	-	-	-	-	-	-	-	-
-	-	-	-	-	-	-	-	-
-	2	1	-	-	-	-	-	-

항목별 \ 구분	인천계	본청	구계	중구	동구	남구
기 타 특 별 회 계	209,074	79,287	96,072	2,291	146	2,472
1. 재 산 임 대 수 입	57	25	23	-	-	-
가. 국 유 재 산 임 대 료	-	-	-	-	-	-
나. 공 유 재 산 임 대 료	57	25	23	-	-	-
2. 사 용 료 수 입	33,569	2	92	-	-	3
가. 도 로	-	-	-	-	-	-
나. 하 천	-	-	-	-	-	-
다. 하 수 도	-	-	-	-	-	-
라. 상 수 도	-	-	-	-	-	-
마. 시 장	-	-	-	-	-	-
바. 도 축 장	-	-	-	-	-	-
사. 입 장 료	-	-	-	-	-	-
아. 기 타	33,569	2	92	-	-	3
3. 수 수 료 수 입	39	39	-	-	-	-
가. 증 지 수 입	28	28	-	-	-	-
나. 쓰레기처리봉투판매수입	-	-	-	-	-	-
다. 재활용품수거판매수입	-	-	-	-	-	-
라. 기 타	11	11	-	-	-	-
4. 사 업 수 입	157,027	65,660	91,367	1,851	114	2,163
가. 사 업 장 생 산 수 입	-	-	-	-	-	-
나. 주 차 요 금 수 입	17,055	4,188	12,867	1,851	114	1,752
다. 통 행 료 수 입	-	-	-	-	-	-
라. 청 산 금 수 입	1,636	1,636	-	-	-	-
마. 분 담 금 수 입	-	-	-	-	-	-
바. 매 각 사 업 수 입	131,296	53,733	77,563	-	-	-
사. 배 당 금 수 입	-	-	-	-	-	-
아. 의 료 사 업 수 입	-	-	-	-	-	-
자. 기 타 사 업 수 입	7,040	6,103	937	-	-	411
5. 징 수 교 부 금 수 입	1,153	-	1,153	150	-	67
가. 징 수 교 부 금 수 입	1,153	-	1,153	150	-	67
6. 이 자 수 입	17,229	13,561	3,437	290	32	239
가. 공 공 예 금 이 자	15,009	11,614	3,171	45	32	218
나. 민간융자금회수이자수입	7	-	-	-	-	-
다. 통화금융기관융자금회수이자수입	-	-	-	-	-	-
라. 공사공단등융자금회수이자수입	-	-	-	-	-	-
마. 시군구융자금회수이자수입	-	-	-	-	-	-
바. 기 타 이 자 수 입	2,213	1,947	266	245	-	21

(단위 : 백만원)

연수구	남동구	부평구	계양구	서구	군계	강화군	옹진군
801	2,994	3,900	2,754	80,714	33,715	145	33,570
-	-	-	23	-	9	-	9
-	-	-	-	-	-	-	-
-	-	-	23	-	9	-	9
-	-	-	89	-	33,475	88	33,387
-	-	-	-	-	-	-	-
-	-	-	-	-	-	-	-
-	-	-	-	-	-	-	-
-	-	-	-	-	-	-	-
-	-	-	-	-	-	-	-
-	-	-	-	-	-	-	-
-	-	-	-	-	-	-	-
-	-	-	89	-	33,475	88	33,387
-	-	-	-	-	-	-	-
-	-	-	-	-	-	-	-
-	-	-	-	-	-	-	-
-	-	-	-	-	-	-	-
-	-	-	-	-	-	-	-
526	2,124	3,384	2,443	78,762	-	-	-
-	-	-	-	-	-	-	-
-	2,124	3,384	2,443	1,199	-	-	-
-	-	-	-	-	-	-	-
-	-	-	-	-	-	-	-
-	-	-	-	-	-	-	-
-	-	-	-	77,563	-	-	-
-	-	-	-	-	-	-	-
-	-	-	-	-	-	-	-
526	-	-	-	-	-	-	-
-	425	18	23	470	-	-	-
-	425	18	23	470	-	-	-
275	445	498	176	1,482	231	57	174
275	445	498	176	1,482	224	57	167
-	-	-	-	-	7	-	7
-	-	-	-	-	-	-	-
-	-	-	-	-	-	-	-
-	-	-	-	-	-	-	-
-	-	-	-	-	-	-	-

항목별 \ 구분	광주계	본청	구계	동구	서구	남구	북구
기 타 특 별 회 계	15,401	13,405	1,996	578	587	249	158
1. 재 산 임 대 수 입	266	12	254	-	82	14	-
가. 국 유 재 산 임 대 료	-	-	-	-	-	-	-
나. 공 유 재 산 임 대 료	266	12	254	-	82	14	-
2. 사 용 료 수 입	14	-	14	14	-	-	-
가. 도 로	-	-	-	-	-	-	-
나. 하 천	-	-	-	-	-	-	-
다. 하 수 도	-	-	-	-	-	-	-
라. 상 수 도	-	-	-	-	-	-	-
마. 시 장	-	-	-	-	-	-	-
바. 도 축 장	-	-	-	-	-	-	-
사. 입 장 료	-	-	-	-	-	-	-
아. 기 타	14	-	14	14	-	-	-
3. 수 수 료 수 입	10	10	-	-	-	-	-
가. 증 지 수 입	10	10	-	-	-	-	-
나. 쓰레기처리봉투판매수입	-	-	-	-	-	-	-
다. 재활용품수거판매수입	-	-	-	-	-	-	-
라. 기 타	-	-	-	-	-	-	-
4. 사 업 수 입	9,530	9,333	197	146	-	4	47
가. 사 업 장 생 산 수 입	-	-	-	-	-	-	-
나. 주 차 요 금 수 입	197	-	197	146	-	4	47
다. 통 행 료 수 입	-	-	-	-	-	-	-
라. 청 산 금 수 입	7,429	7,429	-	-	-	-	-
마. 분 담 금 수 입	-	-	-	-	-	-	-
바. 매 각 사 업 수 입	1,904	1,904	-	-	-	-	-
사. 배 당 금 수 입	-	-	-	-	-	-	-
아. 의 료 사 업 수 입	-	-	-	-	-	-	-
자. 기 타 사 업 수 입	-	-	-	-	-	-	-
5. 징 수 교 부 금 수 입	73	-	73	8	-	14	-
가. 징 수 교 부 금 수 입	73	-	73	8	-	14	-
6. 이 자 수 입	5,508	4,050	1,458	410	505	217	111
가. 공 공 예 금 이 자	4,516	3,068	1,448	403	503	217	111
나. 민간융자금회수이자수입	954	954	-	-	-	-	-
다. 통화금융기관융자금회수이자수입	-	-	-	-	-	-	-
라. 공사공단등융자금회수이자수입	-	-	-	-	-	-	-
마. 시군구융자금회수이자수입	-	-	-	-	-	-	-
바. 기 타 이 자 수 입	38	28	10	7	2	-	-

(단위 : 백만원)

광산구	대전계	본청	구계	동구	중구	서구	유성구
424	11,776	8,717	3,059	315	349	1,416	909
158	801	630	171	-	-	-	171
-	-	-	-	-	-	-	-
158	801	630	171	-	-	-	171
-	630	526	104	104	-	-	-
-	-	-	-	-	-	-	-
-	-	-	-	-	-	-	-
-	-	-	-	-	-	-	-
-	-	-	-	-	-	-	-
-	-	-	-	-	-	-	-
-	-	-	-	-	-	-	-
-	-	-	-	-	-	-	-
-	630	526	104	104	-	-	-
-	11	11	-	-	-	-	-
-	11	11	-	-	-	-	-
-	-	-	-	-	-	-	-
-	-	-	-	-	-	-	-
-	-	-	-	-	-	-	-
-	6,795	5,678	1,117	-	200	917	-
-	-	-	-	-	-	-	-
-	1,117	-	1,117	-	200	917	-
-	-	-	-	-	-	-	-
-	7	7	-	-	-	-	-
-	-	-	-	-	-	-	-
-	5,671	5,671	-	-	-	-	-
-	-	-	-	-	-	-	-
-	-	-	-	-	-	-	-
-	-	-	-	-	-	-	-
51	627	-	627	-	49	-	567
51	627	-	627	-	49	-	567
215	2,912	1,872	1,040	211	100	499	171
214	2,639	1,782	857	58	100	499	141
-	1	1	-	-	-	-	-
-	-	-	-	-	-	-	-
-	-	-	-	-	-	-	-
-	-	-	-	-	-	-	-
1	272	89	183	153	-	-	30

항목별 \ 구분	대덕구	울산계	본청	구계	중구	남구	동구
기 타 특 별 회 계	70	19,947	4,428	9,579	3,749	4,469	651
1. 재 산 임 대 수 입	-	17	17	-	-	-	-
가. 국 유 재 산 임 대 료	-	-	-	-	-	-	-
나. 공 유 재 산 임 대 료	-	17	17	-	-	-	-
2. 사 용 료 수 입	-	123	11	87	3	-	84
가. 도 로	-	-	-	-	-	-	-
나. 하 천	-	-	-	-	-	-	-
다. 하 수 도	-	-	-	-	-	-	-
라. 상 수 도	-	-	-	-	-	-	-
마. 시 장	-	-	-	-	-	-	-
바. 도 축 장	-	-	-	-	-	-	-
사. 입 장 료	-	11	11	-	-	-	-
아. 기 타	-	112	-	87	3	-	84
3. 수 수 료 수 입	-	37	37	-	-	-	-
가. 증 지 수 입	-	37	37	-	-	-	-
나. 쓰레기처리봉투판매수입	-	-	-	-	-	-	-
다. 재활용품수거판매수입	-	-	-	-	-	-	-
라. 기 타	-	-	-	-	-	-	-
4. 사 업 수 입	-	14,823	3,406	5,794	3,100	2,297	207
가. 사 업 장 생 산 수 입	-	-	-	-	-	-	-
나. 주 차 요 금 수 입	-	9,148	3,368	5,780	3,100	2,283	207
다. 통 행 료 수 입	-	-	-	-	-	-	-
라. 청 산 금 수 입	-	-	-	-	-	-	-
마. 분 담 금 수 입	-	-	-	-	-	-	-
바. 매 각 사 업 수 입	-	5,623	-	-	-	-	-
사. 배 당 금 수 입	-	-	-	-	-	-	-
아. 의 료 사 업 수 입	-	-	-	-	-	-	-
자. 기 타 사 업 수 입	-	52	38	14	-	14	-
5. 징 수 교 부 금 수 입	11	3,489	-	3,411	611	1,964	323
가. 징 수 교 부 금 수 입	11	3,489	-	3,411	611	1,964	323
6. 이 자 수 입	59	1,458	957	287	35	208	37
가. 공 공 예 금 이 자	59	1,439	938	287	35	208	37
나. 민간융자금회수이자수입	-	-	-	-	-	-	-
다. 통화금융기관융자금회수이자수입	-	-	-	-	-	-	-
라. 공사공단등융자금회수이자수입	-	-	-	-	-	-	-
마. 시군구융자금회수이자수입	-	-	-	-	-	-	-
바. 기 타 이 자 수 입	-	19	19	-	-	-	-

(단위 : 백만원)

북구	군계	울주군	세종	경기계	본청	시계	수원시
710	5,940	5,940	28,844	318,813	7,963	242,940	13,344
-	-	-	2,625	13,611	43	13,560	722
-	-	-	-	-	-	-	-
-	-	-	2,625	13,611	43	13,560	722
-	25	25	-	20,327	5	20,126	130
-	-	-	-	-	-	-	-
-	-	-	-	-	-	-	-
-	-	-	-	-	-	-	-
-	-	-	-	-	-	-	-
-	-	-	-	-	-	-	-
-	-	-	-	-	-	-	-
-	-	-	-	-	-	-	-
-	25	25	-	20,327	5	20,126	130
-	-	-	-	1,106	188	918	-
-	-	-	-	497	149	348	-
-	-	-	-	-	-	-	-
-	-	-	-	-	-	-	-
-	-	-	-	609	39	570	-
190	5,623	5,623	23,946	242,922	-	175,414	9,082
-	-	-	-	11,168	-	11,168	-
190	-	-	262	86,021	-	85,949	8,435
-	-	-	-	-	-	-	-
-	-	-	-	1,000	-	1,000	-
-	-	-	-	-	-	-	-
-	5,623	5,623	23,684	120,274	-	52,838	646
-	-	-	-	-	-	-	-
-	-	-	-	-	-	-	-
-	-	-	-	24,459	-	24,459	1
513	78	78	-	5,487	-	5,487	1,482
513	78	78	-	5,487	-	5,487	1,482
7	214	214	2,273	35,360	7,727	27,435	1,928
7	214	214	2,245	34,113	7,442	26,478	1,928
-	-	-	5	48	-	44	-
-	-	-	-	-	-	-	-
-	-	-	-	-	-	-	-
-	-	-	-	-	-	-	-
-	-	-	23	1,199	285	913	-

항목별 \ 구분	성남시	의정부시	안양시	부천시	광명시	평택시	동두천시
기 타 특 별 회 계	28,376	5,776	8,365	26,342	4,340	47,444	357
1. 재 산 임 대 수 입	383	39	560	639	617	18	-
가. 국 유 재 산 임 대 료	-	-	-	-	-	-	-
나. 공 유 재 산 임 대 료	383	39	560	639	617	18	-
2. 사 용 료 수 입	-	5,246	16	616	-	7,506	-
가. 도 로	-	-	-	-	-	-	-
나. 하 천	-	-	-	-	-	-	-
다. 하 수 도	-	-	-	-	-	-	-
라. 상 수 도	-	-	-	-	-	-	-
마. 시 장	-	-	-	-	-	-	-
바. 도 축 장	-	-	-	-	-	-	-
사. 입 장 료	-	-	-	-	-	-	-
아. 기 타	-	5,246	16	616	-	7,506	-
3. 수 수 료 수 입	-	-	-	-	-	-	-
가. 증 지 수 입	-	-	-	-	-	-	-
나. 쓰레기처리봉투판매수입	-	-	-	-	-	-	-
다. 재활용품수거판매수입	-	-	-	-	-	-	-
라. 기 타	-	-	-	-	-	-	-
4. 사 업 수 입	22,534	-	6,831	22,963	2,615	38,939	300
가. 사 업 장 생 산 수 입	-	-	-	-	-	-	-
나. 주 차 요 금 수 입	22,409	-	5,347	12,365	1,503	2,811	300
다. 통 행 료 수 입	-	-	-	-	-	-	-
라. 청 산 금 수 입	-	-	15	29	-	-	-
마. 분 담 금 수 입	-	-	-	-	-	-	-
바. 매 각 사 업 수 입	-	-	1,469	3,677	1,058	36,128	-
사. 배 당 금 수 입	-	-	-	-	-	-	-
아. 의 료 사 업 수 입	-	-	-	-	-	-	-
자. 기 타 사 업 수 입	125	-	-	6,892	54	-	-
5. 징 수 교 부 금 수 입	562	-	197	462	240	248	-
가. 징 수 교 부 금 수 입	562	-	197	462	240	248	-
6. 이 자 수 입	4,897	491	761	1,662	868	733	57
가. 공 공 예 금 이 자	4,547	414	761	1,556	868	733	57
나. 민간융자금회수이자수입	-	-	-	-	-	-	-
다. 통화금융기관융자금회수이자수입	-	-	-	-	-	-	-
라. 공사공단등융자금회수이자수입	-	-	-	-	-	-	-
마. 시군구융자금회수이자수입	-	-	-	-	-	-	-
바. 기 타 이 자 수 입	350	77	-	106	-	-	-

(단위 : 백만원)

안산시	고양시	과천시	구리시	남양주시	오산시	시흥시	군포시
5,115	13,741	1,556	2,156	4,028	2,581	5,133	9,278
-	3,227	-	201	832	62	2	800
-	-	-	-	-	-	-	-
-	3,227	-	201	832	62	2	800
-	1,255	45	30	55	-	136	2,481
-	-	-	-	-	-	-	-
-	-	-	-	-	-	-	-
-	-	-	-	-	-	-	-
-	-	-	-	-	-	-	-
-	-	-	-	-	-	-	-
-	-	-	-	-	-	-	-
-	-	-	-	-	-	-	-
-	1,255	45	30	55	-	136	2,481
13	-	-	-	58	392	-	185
-	-	-	-	-	276	-	-
-	-	-	-	-	-	-	-
-	-	-	-	-	-	-	-
13	-	-	-	58	116	-	185
4,296	6,976	1,487	1,544	1,520	1,673	4,174	5,199
-	-	-	-	-	-	-	-
4,285	5,631	1,487	1,544	1,520	1,673	4,148	-
-	-	-	-	-	-	-	-
11	160	-	-	-	-	26	-
-	-	-	-	-	-	-	-
-	1,167	-	-	-	-	-	-
-	-	-	-	-	-	-	-
-	-	-	-	-	-	-	-
-	18	-	-	-	-	-	5,199
179	228	-	124	156	20	216	-
179	228	-	124	156	20	216	-
627	2,055	24	257	1,407	434	605	613
608	1,973	24	256	1,406	426	600	613
-	8	-	-	-	-	5	-
-	-	-	-	-	-	-	-
-	-	-	-	-	-	-	-
-	-	-	-	-	-	-	-
19	74	-	1	1	8	-	-

항목별 \ 구분	의왕시	하남시	용인시	파주시	이천시	안성시	김포시
기 타 특 별 회 계	2,658	1,746	3,197	2,045	2,030	502	16,817
1. 재 산 임 대 수 입	-	396	513	67	-	161	887
가. 국 유 재 산 임 대 료	-	-	-	-	-	-	-
나. 공 유 재 산 임 대 료	-	396	513	67	-	161	887
2. 사 용 료 수 입	1,348	67	69	693	-	160	-
가. 도 로	-	-	-	-	-	-	-
나. 하 천	-	-	-	-	-	-	-
다. 하 수 도	-	-	-	-	-	-	-
라. 상 수 도	-	-	-	-	-	-	-
마. 시 장	-	-	-	-	-	-	-
바. 도 축 장	-	-	-	-	-	-	-
사. 입 장 료	-	-	-	-	-	-	-
아. 기 타	1,348	67	69	693	-	160	-
3. 수 수 료 수 입	14	72	143	-	-	-	41
가. 증 지 수 입	-	72	-	-	-	-	-
나. 쓰레기처리봉투판매수입	-	-	-	-	-	-	-
다. 재활용품수거판매수입	-	-	-	-	-	-	-
라. 기 타	14	-	143	-	-	-	41
4. 사 업 수 입	1,172	917	1,797	811	1,276	-	13,843
가. 사 업 장 생 산 수 입	-	-	-	-	-	-	-
나. 주 차 요 금 수 입	1,172	917	1,630	811	1,269	-	1,936
다. 통 행 료 수 입	-	-	-	-	-	-	-
라. 청 산 금 수 입	-	-	-	-	-	-	-
마. 분 담 금 수 입	-	-	-	-	-	-	-
바. 매 각 사 업 수 입	-	-	-	-	-	-	-
사. 배 당 금 수 입	-	-	-	-	-	-	-
아. 의 료 사 업 수 입	-	-	-	-	-	-	-
자. 기 타 사 업 수 입	-	-	167	-	7	-	11,907
5. 징 수 교 부 금 수 입	17	77	247	38	217	-	-
가. 징 수 교 부 금 수 입	17	77	247	38	217	-	-
6. 이 자 수 입	107	217	428	436	537	181	2,046
가. 공 공 예 금 이 자	107	216	205	428	526	181	2,027
나. 민간융자금회수이자수입	-	-	-	8	-	-	-
다. 통화금융기관융자금회수이자수입	-	-	-	-	-	-	-
라. 공사공단등융자금회수이자수입	-	-	-	-	-	-	-
마. 시군구융자금회수이자수입	-	-	-	-	-	-	-
바. 기 타 이 자 수 입	-	1	223	-	11	-	19

(단위 : 백만원)

화성시	광주시	양주시	포천시	여주시	군계	연천군	가평군	양평군
7,765	1,666	591	3,668	22,323	67,910	143	150	67,617
245	-	-	3,189	-	8	-	8	-
-	-	-	-	-	-	-	-	-
245	-	-	3,189	-	8	-	8	-
-	-	105	1	167	196	131	-	65
-	-	-	-	-	-	-	-	-
-	-	-	-	-	-	-	-	-
-	-	-	-	-	-	-	-	-
-	-	-	-	-	-	-	-	-
-	-	-	-	-	-	-	-	-
-	-	-	-	-	-	-	-	-
-	-	-	-	-	-	-	-	-
-	-	105	1	167	196	131	-	65
-	-	-	-	-	-	-	-	-
-	-	-	-	-	-	-	-	-
-	-	-	-	-	-	-	-	-
-	-	-	-	-	-	-	-	-
-	-	-	-	-	-	-	-	-
3,081	950	24	372	21,038	67,508	-	72	67,436
-	-	-	-	11,168	-	-	-	-
3,081	950	-	307	418	72	-	72	-
-	-	-	-	-	-	-	-	-
-	-	-	-	759	-	-	-	-
-	-	-	-	-	-	-	-	-
-	-	-	-	8,693	67,436	-	-	67,436
-	-	-	-	-	-	-	-	-
-	-	-	-	-	-	-	-	-
-	-	24	65	-	-	-	-	-
587	190	-	-	-	-	-	-	-
587	190	-	-	-	-	-	-	-
3,852	526	462	106	1,118	198	12	70	116
3,828	526	448	104	1,112	193	12	65	116
9	-	14	-	-	4	-	4	-
-	-	-	-	-	-	-	-	-
-	-	-	-	-	-	-	-	-
-	-	-	-	-	-	-	-	-
15	-	-	2	6	1	-	1	-

항목별 \ 구분	강원계	본청	시계	춘천시	원주시	강릉시
기 타 특 별 회 계	47,409	1,109	10,306	1,712	865	394
1. 재 산 임 대 수 입	1,270	-	480	118	85	-
가. 국 유 재 산 임 대 료	11	-	-	-	-	-
나. 공 유 재 산 임 대 료	1,259	-	480	118	85	-
2. 사 용 료 수 입	23,444	-	2,401	93	16	-
가. 도 로	-	-	-	-	-	-
나. 하 천	-	-	-	-	-	-
다. 하 수 도	12,429	-	2,230	-	-	-
라. 상 수 도	8,708	-	-	-	-	-
마. 시 장	-	-	-	-	-	-
바. 도 축 장	-	-	-	-	-	-
사. 입 장 료	429	-	-	-	-	-
아. 기 타	1,878	-	171	93	16	-
3. 수 수 료 수 입	135	-	-	-	-	-
가. 증 지 수 입	-	-	-	-	-	-
나. 쓰레기처리봉투판매수입	-	-	-	-	-	-
다. 재활용품수거판매수입	-	-	-	-	-	-
라. 기 타	135	-	-	-	-	-
4. 사 업 수 입	18,047	-	5,210	818	-	140
가. 사 업 장 생 산 수 입	666	-	-	-	-	-
나. 주 차 요 금 수 입	3,770	-	3,223	818	-	140
다. 통 행 료 수 입	-	-	-	-	-	-
라. 청 산 금 수 입	-	-	-	-	-	-
마. 분 담 금 수 입	1,602	-	-	-	-	-
바. 매 각 사 업 수 입	9,622	-	1,147	-	-	-
사. 배 당 금 수 입	-	-	-	-	-	-
아. 의 료 사 업 수 입	-	-	-	-	-	-
자. 기 타 사 업 수 입	2,387	-	840	-	-	-
5. 징 수 교 부 금 수 입	101	-	101	101	-	-
가. 징 수 교 부 금 수 입	101	-	101	101	-	-
6. 이 자 수 입	4,412	1,109	2,114	582	764	254
가. 공 공 예 금 이 자	4,158	1,095	1,986	574	764	252
나. 민간융자금회수이자수입	43	-	31	3	-	2
다. 통화금융기관융자금회수이자수입	-	-	-	-	-	-
라. 공사공단등융자금회수이자수입	-	-	-	-	-	-
마. 시군구융자금회수이자수입	-	-	-	-	-	-
바. 기 타 이 자 수 입	211	14	97	5	-	-

(단위 : 백만원)

동해시	태백시	속초시	삼척시	군계	홍천군	횡성군	영월군
704	3,091	1,765	1,775	35,994	1,777	12,565	3,543
-	5	-	272	790	-	31	11
-	-	-	-	11	-	-	11
-	5	-	272	779	-	31	-
-	928	-	1,364	21,043	1,379	6,353	568
-	-	-	-	-	-	-	-
-	-	-	-	-	-	-	-
-	891	-	1,339	10,199	893	662	-
-	-	-	-	8,708	-	5,050	-
-	-	-	-	-	-	-	-
-	-	-	-	-	-	-	-
-	-	-	-	429	-	-	429
-	37	-	25	1,707	486	641	139
-	-	-	-	135	-	48	-
-	-	-	-	-	-	-	-
-	-	-	-	-	-	-	-
-	-	-	-	-	-	-	-
-	-	-	-	135	-	48	-
641	1,977	1,634	-	12,837	318	5,961	2,799
-	-	-	-	666	-	-	-
639	-	1,626	-	547	318	108	-
-	-	-	-	-	-	-	-
-	-	-	-	-	-	-	-
-	-	-	-	1,602	-	-	-
-	1,147	-	-	8,475	-	5,654	2,793
-	-	-	-	-	-	-	-
-	-	-	-	-	-	-	-
2	830	8	-	1,547	-	199	6
-	-	-	-	-	-	-	-
-	-	-	-	-	-	-	-
63	181	131	139	1,189	80	172	165
54	180	131	31	1,077	78	172	162
8	1	-	17	12	2	-	2
-	-	-	-	-	-	-	-
-	-	-	-	-	-	-	-
-	-	-	-	-	-	-	-
1	-	-	91	100	-	-	1

항목별 \ 구분	평창군	정선군	철원군	화천군	양구군	인제군	고성군
기 타 특 별 회 계	1,543	2,744	26	2,714	4,887	2,236	1,975
1. 재 산 임 대 수 입	-	748	-	-	-	-	-
가. 국 유 재 산 임 대 료	-	-	-	-	-	-	-
나. 공 유 재 산 임 대 료	-	748	-	-	-	-	-
2. 사 용 료 수 입	1,418	1,007	-	2,237	2,808	1,368	1,955
가. 도 로	-	-	-	-	-	-	-
나. 하 천	-	-	-	-	-	-	-
다. 하 수 도	1,418	1,007	-	279	825	1,368	1,955
라. 상 수 도	-	-	-	1,675	1,983	-	-
마. 시 장	-	-	-	-	-	-	-
바. 도 축 장	-	-	-	-	-	-	-
사. 입 장 료	-	-	-	-	-	-	-
아. 기 타	-	-	-	283	-	-	-
3. 수 수 료 수 입	-	-	-	87	-	-	-
가. 증 지 수 입	-	-	-	-	-	-	-
나. 쓰레기처리봉투판매수입	-	-	-	-	-	-	-
다. 재활용품수거판매수입	-	-	-	-	-	-	-
라. 기 타	-	-	-	87	-	-	-
4. 사 업 수 입	28	807	-	281	1,977	666	-
가. 사 업 장 생 산 수 입	-	-	-	-	-	666	-
나. 주 차 요 금 수 입	-	-	-	48	73	-	-
다. 통 행 료 수 입	-	-	-	-	-	-	-
라. 청 산 금 수 입	-	-	-	-	-	-	-
마. 분 담 금 수 입	-	-	-	233	1,369	-	-
바. 매 각 사 업 수 입	28	-	-	-	-	-	-
사. 배 당 금 수 입	-	-	-	-	-	-	-
아. 의 료 사 업 수 입	-	-	-	-	-	-	-
자. 기 타 사 업 수 입	-	807	-	-	535	-	-
5. 징 수 교 부 금 수 입	-	-	-	-	-	-	-
가. 징 수 교 부 금 수 입	-	-	-	-	-	-	-
6. 이 자 수 입	97	182	26	109	102	202	20
가. 공 공 예 금 이 자	96	182	26	109	5	202	19
나. 민간융자금회수이자수입	-	-	-	-	-	-	-
다. 통화금융기관융자금회수이자수입	-	-	-	-	-	-	-
라. 공사공단등융자금회수이자수입	-	-	-	-	-	-	-
마. 시군구융자금회수이자수입	-	-	-	-	-	-	-
바. 기 타 이 자 수 입	1	-	-	-	97	-	1

(단위 : 백만원)

양양군	충북계	본청	시계	청주시	충주시	제천시	군계	보은군
1,984	29,885	1,363	6,977	3,165	1,789	2,023	21,545	2,444
-	4,135	23	2,484	917	8	1,559	1,628	188
-	-	-	-	-	-	-	-	-
-	4,135	23	2,484	917	8	1,559	1,628	188
1,950	12,774	-	350	-	346	4	12,424	1,802
-	4	-	-	-	-	-	4	1
-	-	-	-	-	-	-	-	-
1,792	2,228	-	-	-	-	-	2,228	249
-	9,653	-	-	-	-	-	9,653	1,453
-	-	-	-	-	-	-	-	-
-	-	-	-	-	-	-	-	-
-	11	-	11	-	11	-	-	-
158	878	-	339	-	335	4	539	99
-	38	36	-	-	-	-	2	-
-	36	36	-	-	-	-	-	-
-	-	-	-	-	-	-	-	-
-	-	-	-	-	-	-	-	-
-	2	-	-	-	-	-	2	-
-	8,653	-	2,763	1,699	684	380	5,890	267
-	182	-	-	-	-	-	182	-
-	1,363	-	726	-	545	181	637	-
-	-	-	-	-	-	-	-	-
-	-	-	-	-	-	-	-	-
-	207	-	-	-	-	-	207	73
-	1,340	-	199	-	-	199	1,141	-
-	-	-	-	-	-	-	-	-
-	-	-	-	-	-	-	-	-
-	5,561	-	1,838	1,699	139	-	3,723	194
-	111	-	16	16	-	-	95	-
-	111	-	16	16	-	-	95	-
34	4,174	1,304	1,364	533	751	80	1,506	187
26	3,866	1,093	1,357	531	746	80	1,416	149
8	262	171	1	1	-	-	90	38
-	-	-	-	-	-	-	-	-
-	-	-	-	-	-	-	-	-
-	-	-	-	-	-	-	-	-
-	46	40	6	1	5	-	-	-

항목별 \ 구분	옥천군	영동군	진천군	괴산군	음성군	단양군	증평군
기 타 특 별 회 계	284	1,428	393	4,984	2,575	3,875	5,562
1. 재 산 임 대 수 입	7	-	-	-	8	1,425	-
가. 국 유 재 산 임 대 료	-	-	-	-	-	-	-
나. 공 유 재 산 임 대 료	7	-	-	-	8	1,425	-
2. 사 용 료 수 입	17	1,063	-	3,606	6	547	5,383
가. 도 로	-	-	-	-	3	-	-
나. 하 천	-	-	-	-	-	-	-
다. 하 수 도	-	1,063	-	372	-	544	-
라. 상 수 도	-	-	-	2,817	-	-	5,383
마. 시 장	-	-	-	-	-	-	-
바. 도 축 장	-	-	-	-	-	-	-
사. 입 장 료	-	-	-	-	-	-	-
아. 기 타	17	-	-	417	3	3	-
3. 수 수 료 수 입	-	-	-	1	-	-	1
가. 증 지 수 입	-	-	-	-	-	-	-
나. 쓰레기처리봉투판매수입	-	-	-	-	-	-	-
다. 재활용품수거판매수입	-	-	-	-	-	-	-
라. 기 타	-	-	-	1	-	-	1
4. 사 업 수 입	17	-	182	1,068	2,512	1,671	173
가. 사 업 장 생 산 수 입	-	-	182	-	-	-	-
나. 주 차 요 금 수 입	17	-	-	-	-	607	13
다. 통 행 료 수 입	-	-	-	-	-	-	-
라. 청 산 금 수 입	-	-	-	-	-	-	-
마. 분 담 금 수 입	-	-	-	134	-	-	-
바. 매 각 사 업 수 입	-	-	-	59	-	1,064	18
사. 배 당 금 수 입	-	-	-	-	-	-	-
아. 의 료 사 업 수 입	-	-	-	-	-	-	-
자. 기 타 사 업 수 입	-	-	-	875	2,512	-	142
5. 징 수 교 부 금 수 입	-	-	-	95	-	-	-
가. 징 수 교 부 금 수 입	-	-	-	95	-	-	-
6. 이 자 수 입	243	365	211	214	49	232	5
가. 공 공 예 금 이 자	200	364	205	214	47	232	5
나. 민간융자금회수이자수입	43	1	6	-	2	-	-
다. 통화금융기관융자금회수이자수입	-	-	-	-	-	-	-
라. 공사공단등융자금회수이자수입	-	-	-	-	-	-	-
마. 시군구융자금회수이자수입	-	-	-	-	-	-	-
바. 기 타 이 자 수 입	-	-	-	-	-	-	-

(단위 : 백만원)

충남계	본청	시계	천안시	공주시	보령시	아산시	서산시
91,256	1,371	64,023	27,786	230	9,174	10,906	11,878
444	-	435	10	5	48	94	49
-	-	-	-	-	-	-	-
444	-	435	10	5	48	94	49
6,292	-	2,411	-	-	18	-	2,393
-	-	-	-	-	-	-	-
1,529	-	-	-	-	-	-	-
1,073	-	-	-	-	-	-	-
1,239	-	-	-	-	-	-	-
-	-	-	-	-	-	-	-
-	-	-	-	-	-	-	-
-	-	-	-	-	-	-	-
2,451	-	2,411	-	-	18	-	2,393
431	-	431	-	-	431	-	-
-	-	-	-	-	-	-	-
-	-	-	-	-	-	-	-
-	-	-	-	-	-	-	-
431	-	431	-	-	431	-	-
79,859	-	58,565	27,168	-	8,002	10,484	9,385
-	-	-	-	-	-	-	-
417	-	410	326	-	-	-	84
-	-	-	-	-	-	-	-
922	-	922	-	-	-	622	300
214	-	-	-	-	-	-	-
52,391	-	40,342	26,842	-	3,061	9,862	55
-	-	-	-	-	-	-	-
-	-	-	-	-	-	-	-
25,915	-	16,891	-	-	4,941	-	8,946
8	-	2	-	-	-	-	-
8	-	2	-	-	-	-	-
4,222	1,371	2,179	608	225	675	328	51
4,021	1,354	2,135	608	215	666	328	41
110	-	33	-	10	9	-	8
-	-	-	-	-	-	-	-
-	-	-	-	-	-	-	-
-	-	-	-	-	-	-	-
91	17	11	-	-	-	-	2

구분 / 항목별	논산시	계룡시	당진시	군계	금산군	부여군	서천군
기 타 특 별 회 계	168	-	3,881	25,862	536	12,008	1,843
1. 재 산 임 대 수 입	80	-	149	9	-	-	-
가. 국 유 재 산 임 대 료	-	-	-	-	-	-	-
나. 공 유 재 산 임 대 료	80	-	149	9	-	-	-
2. 사 용 료 수 입	-	-	-	3,881	461	-	612
가. 도 로	-	-	-	-	-	-	-
나. 하 천	-	-	-	1,529	-	-	-
다. 하 수 도	-	-	-	1,073	461	-	612
라. 상 수 도	-	-	-	1,239	-	-	-
마. 시 장	-	-	-	-	-	-	-
바. 도 축 장	-	-	-	-	-	-	-
사. 입 장 료	-	-	-	-	-	-	-
아. 기 타	-	-	-	40	-	-	-
3. 수 수 료 수 입	-	-	-	-	-	-	-
가. 증 지 수 입	-	-	-	-	-	-	-
나. 쓰레기처리봉투판매수입	-	-	-	-	-	-	-
다. 재활용품수거판매수입	-	-	-	-	-	-	-
라. 기 타	-	-	-	-	-	-	-
4. 사 업 수 입	7	-	3,519	21,294	-	11,990	1,165
가. 사 업 장 생 산 수 입	-	-	-	-	-	-	-
나. 주 차 요 금 수 입	-	-	-	7	-	7	-
다. 통 행 료 수 입	-	-	-	-	-	-	-
라. 청 산 금 수 입	-	-	-	-	-	-	-
마. 분 담 금 수 입	-	-	-	214	-	-	-
바. 매 각 사 업 수 입	-	-	522	12,049	-	11,983	-
사. 배 당 금 수 입	-	-	-	-	-	-	-
아. 의 료 사 업 수 입	-	-	-	-	-	-	-
자. 기 타 사 업 수 입	7	-	2,997	9,024	-	-	1,165
5. 징 수 교 부 금 수 입	2	-	-	6	6	-	-
가. 징 수 교 부 금 수 입	2	-	-	6	6	-	-
6. 이 자 수 입	79	-	213	672	69	18	66
가. 공 공 예 금 이 자	71	-	206	532	48	6	52
나. 민간융자금회수이자수입	-	-	6	77	21	-	13
다. 통화금융기관융자금회수이자수입	-	-	-	-	-	-	-
라. 공사공단등융자금회수이자수입	-	-	-	-	-	-	-
마. 시군구융자금회수이자수입	-	-	-	-	-	-	-
바. 기 타 이 자 수 입	8	-	1	63	-	12	1

(단위 : 백만원)

청양군	홍성군	예산군	태안군	전북계	본청	시계	전주시
3,617	94	4,513	3,251	30,432	593	7,333	2,511
-	-	-	9	1,537	-	1,481	131
-	-	-	-	131	-	131	131
-	-	-	9	1,406	-	1,350	-
1,239	38	-	1,531	18,026	-	43	16
-	-	-	-	-	-	-	-
-	-	-	1,529	-	-	-	-
-	-	-	-	1,597	-	-	-
1,239	-	-	-	16,186	-	-	-
-	-	-	-	-	-	-	-
-	-	-	-	-	-	-	-
-	-	-	-	-	-	-	-
-	38	-	2	243	-	43	16
-	-	-	-	302	-	-	-
-	-	-	-	-	-	-	-
-	-	-	-	-	-	-	-
-	-	-	-	-	-	-	-
-	-	-	-	302	-	-	-
2,307	21	4,490	1,321	8,364	-	5,125	2,216
-	-	-	-	4	-	-	-
-	-	-	-	2,173	-	2,173	1,777
-	-	-	-	-	-	-	-
-	-	-	-	-	-	-	-
214	-	-	-	787	-	-	-
66	-	-	-	2,510	-	2,510	-
-	-	-	-	-	-	-	-
-	-	-	-	-	-	-	-
2,027	21	4,490	1,321	2,890	-	442	439
-	-	-	-	13	-	13	13
-	-	-	-	13	-	13	13
71	35	23	390	2,190	593	671	135
52	26	8	340	1,821	439	571	131
19	9	15	-	242	154	42	4
-	-	-	-	-	-	-	-
-	-	-	-	-	-	-	-
-	-	-	-	-	-	-	-
-	-	-	50	127	-	58	-

구분 항목별	군산시	익산시	정읍시	남원시	김제시	군계
기 타 특 별 회 계	1,612	259	2,484	10	457	22,506
1. 재 산 임 대 수 입	1,181	-	-	-	169	56
가. 국 유 재 산 임 대 료	-	-	-	-	-	-
나. 공 유 재 산 임 대 료	1,181	-	-	-	169	56
2. 사 용 료 수 입	3	-	24	-	-	17,983
가. 도 로	-	-	-	-	-	-
나. 하 천	-	-	-	-	-	-
다. 하 수 도	-	-	-	-	-	1,597
라. 상 수 도	-	-	-	-	-	16,186
마. 시 장	-	-	-	-	-	-
바. 도 축 장	-	-	-	-	-	-
사. 입 장 료	-	-	-	-	-	-
아. 기 타	3	-	24	-	-	200
3. 수 수 료 수 입	-	-	-	-	-	302
가. 증 지 수 입	-	-	-	-	-	-
나. 쓰레기처리봉투판매수입	-	-	-	-	-	-
다. 재활용품수거판매수입	-	-	-	-	-	-
라. 기 타	-	-	-	-	-	302
4. 사 업 수 입	239	160	2,355	-	155	3,239
가. 사 업 장 생 산 수 입	-	-	-	-	-	4
나. 주 차 요 금 수 입	239	157	-	-	-	-
다. 통 행 료 수 입	-	-	-	-	-	-
라. 청 산 금 수 입	-	-	-	-	-	-
마. 분 담 금 수 입	-	-	-	-	-	787
바. 매 각 사 업 수 입	-	-	2,355	-	155	-
사. 배 당 금 수 입	-	-	-	-	-	-
아. 의 료 사 업 수 입	-	-	-	-	-	-
자. 기 타 사 업 수 입	-	3	-	-	-	2,448
5. 징 수 교 부 금 수 입	-	-	-	-	-	-
가. 징 수 교 부 금 수 입	-	-	-	-	-	-
6. 이 자 수 입	189	99	105	10	133	926
가. 공 공 예 금 이 자	161	99	105	-	75	811
나. 민간융자금회수이자수입	28	-	-	10	-	46
다. 통화금융기관융자금회수이자수입	-	-	-	-	-	-
라. 공사공단등융자금회수이자수입	-	-	-	-	-	-
마. 시군구융자금회수이자수입	-	-	-	-	-	-
바. 기 타 이 자 수 입	-	-	-	-	58	69

(단위 : 백만원)

완주군	진안군	무주군	장수군	임실군	순창군	고창군	부안군
7,215	2,632	3,316	2,180	4,219	1,973	29	942
-	-	1	-	4	22	-	29
-	-	-	-	-	-	-	-
-	-	1	-	4	22	-	29
6,235	1,877	2,461	1,750	4,013	1,647	-	-
-	-	-	-	-	-	-	-
-	-	-	-	-	-	-	-
-	328	441	106	722	-	-	-
6,235	1,549	2,019	1,644	3,092	1,647	-	-
-	-	-	-	-	-	-	-
-	-	-	-	-	-	-	-
-	-	-	-	-	-	-	-
-	-	1	-	199	-	-	-
-	183	5	114	-	-	-	-
-	-	-	-	-	-	-	-
-	-	-	-	-	-	-	-
-	-	-	-	-	-	-	-
-	183	5	114	-	-	-	-
912	314	643	220	79	184	-	887
-	-	-	4	-	-	-	-
-	-	-	-	-	-	-	-
-	-	-	-	-	-	-	-
-	-	-	-	-	-	-	-
75	314	188	26	-	184	-	-
-	-	-	-	-	-	-	-
-	-	-	-	-	-	-	-
-	-	-	-	-	-	-	-
837	-	455	190	79	-	-	887
-	-	-	-	-	-	-	-
-	-	-	-	-	-	-	-
68	258	206	96	123	120	29	26
64	196	184	72	123	120	26	26
-	5	21	18	-	-	2	-
-	-	-	-	-	-	-	-
-	-	-	-	-	-	-	-
-	-	-	-	-	-	-	-
4	57	1	6	-	-	1	-

구분 / 항목별	전남계	본청	시계	목포시	여수시	순천시	나주시
기 타 특 별 회 계	167,438	3,972	106,999	234	10,819	104	697
1. 재 산 임 대 수 입	2,114	246	382	-	31	-	348
가. 국 유 재 산 임 대 료	-	-	-	-	-	-	-
나. 공 유 재 산 임 대 료	2,114	246	382	-	31	-	348
2. 사 용 료 수 입	49,018	2,397	25	6	-	19	-
가. 도 로	-	-	-	-	-	-	-
나. 하 천	-	-	-	-	-	-	-
다. 하 수 도	3,584	-	-	-	-	-	-
라. 상 수 도	40,335	-	-	-	-	-	-
마. 시 장	-	-	-	-	-	-	-
바. 도 축 장	-	-	-	-	-	-	-
사. 입 장 료	1,452	-	-	-	-	-	-
아. 기 타	3,647	2,397	25	6	-	19	-
3. 수 수 료 수 입	250	58	133	133	-	-	-
가. 증 지 수 입	191	58	133	133	-	-	-
나. 쓰레기처리봉투판매수입	-	-	-	-	-	-	-
다. 재활용품수거판매수입	-	-	-	-	-	-	-
라. 기 타	59	-	-	-	-	-	-
4. 사 업 수 입	110,617	-	104,059	36	9,403	5	-
가. 사 업 장 생 산 수 입	9	-	5	-	-	5	-
나. 주 차 요 금 수 입	1,615	-	1,615	36	1,579	-	-
다. 통 행 료 수 입	-	-	-	-	-	-	-
라. 청 산 금 수 입	1,339	-	1,339	-	-	-	-
마. 분 담 금 수 입	575	-	-	-	-	-	-
바. 매 각 사 업 수 입	103,468	-	101,100	-	7,824	-	-
사. 배 당 금 수 입	666	-	-	-	-	-	-
아. 의 료 사 업 수 입	-	-	-	-	-	-	-
자. 기 타 사 업 수 입	2,945	-	-	-	-	-	-
5. 징 수 교 부 금 수 입	33	-	-	-	-	-	-
가. 징 수 교 부 금 수 입	33	-	-	-	-	-	-
6. 이 자 수 입	5,406	1,271	2,400	59	1,385	80	349
가. 공 공 예 금 이 자	5,045	1,265	2,193	59	1,385	67	327
나. 민간융자금회수이자수입	92	-	16	-	-	-	15
다. 통화금융기관융자금회수이자수입	-	-	-	-	-	-	-
라. 공사공단등융자금회수이자수입	-	-	-	-	-	-	-
마. 시군구융자금회수이자수입	-	-	-	-	-	-	-
바. 기 타 이 자 수 입	269	6	191	-	-	13	7

(단위 : 백만원)

광양시	군계	담양군	곡성군	구례군	고흥군	보성군	화순군
95,145	56,467	3,097	2,826	3,103	4,842	3,205	793
3	1,486	-	199	12	-	49	556
-	-	-	-	-	-	-	-
3	1,486	-	199	12	-	49	556
-	46,596	2,817	2,078	1,557	4,266	2,707	12
-	-	-	-	-	-	-	-
-	-	-	-	-	-	-	-
-	3,584	-	-	-	-	369	-
-	40,335	2,525	999	1,557	4,266	1,753	-
-	-	-	-	-	-	-	-
-	-	-	-	-	-	-	-
-	1,452	185	1,066	-	-	-	-
-	1,225	107	13	-	-	585	12
-	59	-	-	7	23	-	-
-	-	-	-	-	-	-	-
-	-	-	-	-	-	-	-
-	-	-	-	-	-	-	-
-	59	-	-	7	23	-	-
94,615	6,558	214	458	1,518	493	250	-
-	4	-	-	-	-	4	-
-	-	-	-	-	-	-	-
-	-	-	-	-	-	-	-
1,339	-	-	-	-	-	-	-
-	575	-	-	78	201	2	-
93,276	2,368	-	-	-	-	-	-
-	666	-	-	319	-	-	-
-	-	-	-	-	-	-	-
-	2,945	214	458	1,121	292	244	-
-	33	-	-	-	7	-	-
-	33	-	-	-	7	-	-
527	1,735	66	91	9	53	199	225
355	1,587	62	90	9	53	187	206
1	76	3	1	-	-	12	19
-	-	-	-	-	-	-	-
-	-	-	-	-	-	-	-
-	-	-	-	-	-	-	-
171	72	1	-	-	-	-	-

항목별 \ 구분	장흥군	강진군	해남군	영암군	무안군	함평군	영광군
기 타 특 별 회 계	4,254	2,013	5,854	1,056	9,988	3,685	103
1. 재 산 임 대 수 입	-	-	-	2	-	40	-
가. 국 유 재 산 임 대 료	-	-	-	-	-	-	-
나. 공 유 재 산 임 대 료	-	-	-	2	-	40	-
2. 사 용 료 수 입	3,445	1,889	5,764	194	9,874	1,521	-
가. 도 로	-	-	-	-	-	-	-
나. 하 천	-	-	-	-	-	-	-
다. 하 수 도	-	-	-	-	3,111	-	-
라. 상 수 도	3,445	1,889	5,764	-	6,763	1,501	-
마. 시 장	-	-	-	-	-	-	-
바. 도 축 장	-	-	-	-	-	-	-
사. 입 장 료	-	-	-	-	-	-	-
아. 기 타	-	-	-	194	-	20	-
3. 수 수 료 수 입	4	-	-	-	-	-	-
가. 증 지 수 입	-	-	-	-	-	-	-
나. 쓰레기처리봉투판매수입	-	-	-	-	-	-	-
다. 재활용품수거판매수입	-	-	-	-	-	-	-
라. 기 타	4	-	-	-	-	-	-
4. 사 업 수 입	584	84	-	758	4	2,009	-
가. 사 업 장 생 산 수 입	-	-	-	-	-	-	-
나. 주 차 요 금 수 입	-	-	-	-	-	-	-
다. 통 행 료 수 입	-	-	-	-	-	-	-
라. 청 산 금 수 입	-	-	-	-	-	-	-
마. 분 담 금 수 입	49	38	-	-	-	52	-
바. 매 각 사 업 수 입	-	-	-	758	-	1,610	-
사. 배 당 금 수 입	-	-	-	-	-	347	-
아. 의 료 사 업 수 입	-	-	-	-	-	-	-
자. 기 타 사 업 수 입	535	46	-	-	4	-	-
5. 징 수 교 부 금 수 입	10	3	11	-	-	-	-
가. 징 수 교 부 금 수 입	10	3	11	-	-	-	-
6. 이 자 수 입	211	37	79	102	110	115	103
가. 공 공 예 금 이 자	200	35	64	98	110	96	103
나. 민간융자금회수이자수입	1	2	14	4	-	19	-
다. 통화금융기관융자금회수이자수입	-	-	-	-	-	-	-
라. 공사공단등융자금회수이자수입	-	-	-	-	-	-	-
마. 시군구융자금회수이자수입	-	-	-	-	-	-	-
바. 기 타 이 자 수 입	10	-	1	-	-	-	-

(단위 : 백만원)

장성군	완도군	진도군	신안군	경북계	본청	시계	포항시
2,976	3,837	2,033	2,802	70,639	4,210	38,867	18,423
622	6	-	-	706	141	560	2
-	-	-	-	-	-	-	-
622	6	-	-	706	141	560	2
2,244	3,686	1,998	2,544	24,909	2,829	5,662	204
-	-	-	-	-	-	-	-
-	-	-	-	4,725	2,826	1,329	204
-	-	-	104	2,323	-	-	-
2,222	3,686	1,726	2,239	13,446	-	-	-
-	-	-	-	-	-	-	-
-	-	-	-	-	-	-	-
-	-	-	201	3,830	-	3,830	-
22	-	272	-	585	3	503	-
25	-	-	-	16,542	42	16,106	16,069
-	-	-	-	42	42	-	-
-	-	-	-	13,612	-	13,612	13,612
-	-	-	-	419	-	419	419
25	-	-	-	2,469	-	2,075	2,038
19	-	18	149	16,492	-	12,002	1,911
-	-	-	-	3,310	-	3,310	-
-	-	-	-	5,912	-	5,912	1,911
-	-	-	-	-	-	-	-
-	-	-	-	-	-	-	-
19	-	14	122	241	-	-	-
-	-	-	-	5,610	-	2,631	-
-	-	-	-	-	-	-	-
-	-	-	-	-	-	-	-
-	-	4	27	1,419	-	149	-
-	2	-	-	1,986	-	670	107
-	2	-	-	1,986	-	670	107
66	143	17	109	10,004	1,198	3,867	130
65	99	17	93	8,919	1,034	3,704	124
1	-	-	-	132	-	67	6
-	-	-	-	-	-	-	-
-	-	-	-	-	-	-	-
-	-	-	-	-	-	-	-
-	44	-	16	953	164	96	-

항목별 \ 구분	경주시	김천시	안동시	구미시	영주시	영천시	상주시
기 타 특 별 회 계	8,405	1,435	850	6,605	306	211	1,208
1. 재 산 임 대 수 입	89	114	128	-	-	35	176
가. 국 유 재 산 임 대 료	-	-	-	-	-	-	-
나. 공 유 재 산 임 대 료	89	114	128	-	-	35	176
2. 사 용 료 수 입	4,117	585	410	90	-	30	125
가. 도 로	-	-	-	-	-	-	-
나. 하 천	287	503	-	90	-	19	125
다. 하 수 도	-	-	-	-	-	-	-
라. 상 수 도	-	-	-	-	-	-	-
마. 시 장	-	-	-	-	-	-	-
바. 도 축 장	-	-	-	-	-	-	-
사. 입 장 료	3,830	-	-	-	-	-	-
아. 기 타	-	82	410	-	-	11	-
3. 수 수 료 수 입	11	-	-	-	-	26	-
가. 증 지 수 입	-	-	-	-	-	-	-
나. 쓰레기처리봉투판매수입	-	-	-	-	-	-	-
다. 재활용품수거판매수입	-	-	-	-	-	-	-
라. 기 타	11	-	-	-	-	26	-
4. 사 업 수 입	2,393	-	-	5,939	128	-	632
가. 사 업 장 생 산 수 입	-	-	-	3,310	-	-	-
나. 주 차 요 금 수 입	2,244	-	-	1,629	128	-	-
다. 통 행 료 수 입	-	-	-	-	-	-	-
라. 청 산 금 수 입	-	-	-	-	-	-	-
마. 분 담 금 수 입	-	-	-	-	-	-	-
바. 매 각 사 업 수 입	-	-	-	1,000	-	-	632
사. 배 당 금 수 입	-	-	-	-	-	-	-
아. 의 료 사 업 수 입	-	-	-	-	-	-	-
자. 기 타 사 업 수 입	149	-	-	-	-	-	-
5. 징 수 교 부 금 수 입	164	47	49	14	51	43	100
가. 징 수 교 부 금 수 입	164	47	49	14	51	43	100
6. 이 자 수 입	1,631	689	263	562	127	77	175
가. 공 공 예 금 이 자	1,627	689	220	536	124	77	98
나. 민간융자금회수이자수입	-	-	28	5	3	-	22
다. 통화금융기관융자금회수이자수입	-	-	-	-	-	-	-
라. 공사공단등융자금회수이자수입	-	-	-	-	-	-	-
마. 시군구융자금회수이자수입	-	-	-	-	-	-	-
바. 기 타 이 자 수 입	4	-	15	21	-	-	55

(단위 : 백만원)

문경시	경산시	군계	군위군	의성군	청송군	영양군	영덕군
1,171	253	27,562	3,030	923	2,057	1,725	615
-	16	5	-	-	-	-	-
-	-	-	-	-	-	-	-
-	16	5	-	-	-	-	-
39	62	16,418	1,732	35	1,882	1,528	15
-	-	-	-	-	-	-	-
39	62	570	-	35	50	-	15
-	-	2,323	-	-	910	334	-
-	-	13,446	1,732	-	922	1,194	-
-	-	-	-	-	-	-	-
-	-	-	-	-	-	-	-
-	-	-	-	-	-	-	-
-	-	79	-	-	-	-	-
-	-	394	191	-	-	1	-
-	-	-	-	-	-	-	-
-	-	-	-	-	-	-	-
-	-	-	-	-	-	-	-
-	-	394	191	-	-	1	-
999	-	4,490	76	584	29	49	-
-	-	-	-	-	-	-	-
-	-	-	-	-	-	-	-
-	-	-	-	-	-	-	-
-	-	-	-	-	-	-	-
-	-	241	69	-	29	49	-
999	-	2,979	-	108	-	-	-
-	-	-	-	-	-	-	-
-	-	-	-	-	-	-	-
-	-	1,270	7	476	-	-	-
-	95	1,316	976	131	82	-	30
-	95	1,316	976	131	82	-	30
133	80	4,939	55	173	64	147	570
130	79	4,181	16	169	55	84	560
3	-	65	39	4	-	1	10
-	-	-	-	-	-	-	-
-	-	-	-	-	-	-	-
-	-	-	-	-	-	-	-
-	1	693	-	-	9	62	-

항목별 \ 구분	청도군	고령군	성주군	칠곡군	예천군	봉화군	울진군
기 타 특 별 회 계	3,501	2,558	5,005	296	1,637	1,722	3,760
1. 재 산 임 대 수 입	-	-	-	-	-	3	2
가. 국 유 재 산 임 대 료	-	-	-	-	-	-	-
나. 공 유 재 산 임 대 료	-	-	-	-	-	3	2
2. 사 용 료 수 입	2,646	2,522	3,864	230	-	1,256	-
가. 도 로	-	-	-	-	-	-	-
나. 하 천	121	-	119	230	-	-	-
다. 하 수 도	205	-	594	-	-	280	-
라. 상 수 도	2,241	2,522	3,151	-	-	976	-
마. 시 장	-	-	-	-	-	-	-
바. 도 축 장	-	-	-	-	-	-	-
사. 입 장 료	-	-	-	-	-	-	-
아. 기 타	79	-	-	-	-	-	-
3. 수 수 료 수 입	7	-	178	-	-	16	-
가. 증 지 수 입	-	-	-	-	-	-	-
나. 쓰레기처리봉투판매수입	-	-	-	-	-	-	-
다. 재활용품수거판매수입	-	-	-	-	-	-	-
라. 기 타	7	-	178	-	-	16	-
4. 사 업 수 입	775	12	601	-	1,569	393	384
가. 사 업 장 생 산 수 입	-	-	-	-	-	-	-
나. 주 차 요 금 수 입	-	-	-	-	-	-	-
다. 통 행 료 수 입	-	-	-	-	-	-	-
라. 청 산 금 수 입	-	-	-	-	-	-	-
마. 분 담 금 수 입	-	-	63	-	-	14	-
바. 매 각 사 업 수 입	-	-	538	-	1,569	379	384
사. 배 당 금 수 입	-	-	-	-	-	-	-
아. 의 료 사 업 수 입	-	-	-	-	-	-	-
자. 기 타 사 업 수 입	775	12	-	-	-	-	-
5. 징 수 교 부 금 수 입	-	-	-	43	37	-	17
가. 징 수 교 부 금 수 입	-	-	-	43	37	-	17
6. 이 자 수 입	73	24	362	23	31	54	3,357
가. 공 공 예 금 이 자	63	24	362	23	20	51	2,750
나. 민간융자금회수이자수입	-	-	-	-	4	3	2
다. 통화금융기관융자금회수이자수입	-	-	-	-	-	-	-
라. 공사공단등융자금회수이자수입	-	-	-	-	-	-	-
마. 시군구융자금회수이자수입	-	-	-	-	-	-	-
바. 기 타 이 자 수 입	10	-	-	-	7	-	605

(단위 : 백만원)

울릉군	경남계	본청	시계	창원시	진주시	통영시	사천시
733	85,505	525	53,206	42,255	3,452	775	546
-	6,572	-	5,184	863	325	527	-
-	-	-	-	-	-	-	-
-	6,572	-	5,184	863	325	527	-
708	18,891	-	3,912	815	1,295	39	143
-	6	-	6	-	-	-	-
-	-	-	-	-	-	-	-
-	4,013	-	-	-	-	-	-
708	9,936	-	-	-	-	-	-
-	-	-	-	-	-	-	-
-	-	-	-	-	-	-	-
-	286	-	274	-	274	-	-
-	4,650	-	3,632	815	1,021	39	143
1	1,455	-	227	10	217	-	-
-	227	-	227	10	217	-	-
-	800	-	-	-	-	-	-
-	163	-	-	-	-	-	-
1	265	-	-	-	-	-	-
18	46,691	-	38,693	38,077	442	173	-
-	2,199	-	-	-	-	-	-
-	2,944	-	2,944	2,771	-	173	-
-	-	-	-	-	-	-	-
-	-	-	-	-	-	-	-
17	412	-	-	-	-	-	-
1	21,207	-	16,034	16,034	-	-	-
-	-	-	-	-	-	-	-
-	214	-	-	-	-	-	-
-	19,715	-	19,715	19,272	442	-	-
-	686	-	13	13	-	-	-
-	686	-	13	13	-	-	-
6	11,210	525	5,177	2,477	1,173	36	403
4	10,658	494	5,011	2,370	1,173	36	396
2	386	-	43	6	-	-	-
-	7	-	7	-	-	-	7
-	-	-	-	-	-	-	-
-	-	-	-	-	-	-	-
-	159	31	116	101	-	-	-

항목별 \ 구분	김해시	밀양시	거제시	양산시	군계	의령군	함안군
기 타 특 별 회 계	1,325	172	3,556	1,125	31,774	8,962	3,185
1. 재 산 임 대 수 입	35	-	3,434	-	1,388	29	3
가. 국 유 재 산 임 대 료	-	-	-	-	-	-	-
나. 공 유 재 산 임 대 료	35	-	3,434	-	1,388	29	3
2. 사 용 료 수 입	770	-	-	850	14,979	1,848	2,714
가. 도 로	6	-	-	-	-	-	-
나. 하 천	-	-	-	-	-	-	-
다. 하 수 도	-	-	-	-	4,013	244	1,484
라. 상 수 도	-	-	-	-	9,936	1,604	626
마. 시 장	-	-	-	-	-	-	-
바. 도 축 장	-	-	-	-	-	-	-
사. 입 장 료	-	-	-	-	12	-	-
아. 기 타	764	-	-	850	1,018	-	604
3. 수 수 료 수 입	-	-	-	-	1,228	136	-
가. 증 지 수 입	-	-	-	-	-	-	-
나. 쓰레기처리봉투판매수입	-	-	-	-	800	-	-
다. 재활용품수거판매수입	-	-	-	-	163	-	-
라. 기 타	-	-	-	-	265	136	-
4. 사 업 수 입	1	-	-	-	7,998	5,242	-
가. 사 업 장 생 산 수 입	-	-	-	-	2,199	-	-
나. 주 차 요 금 수 입	-	-	-	-	-	-	-
다. 통 행 료 수 입	-	-	-	-	-	-	-
라. 청 산 금 수 입	-	-	-	-	-	-	-
마. 분 담 금 수 입	-	-	-	-	412	69	-
바. 매 각 사 업 수 입	-	-	-	-	5,173	5,173	-
사. 배 당 금 수 입	-	-	-	-	-	-	-
아. 의 료 사 업 수 입	-	-	-	-	214	-	-
자. 기 타 사 업 수 입	1	-	-	-	-	-	-
5. 징 수 교 부 금 수 입	-	-	-	-	673	511	41
가. 징 수 교 부 금 수 입	-	-	-	-	673	511	41
6. 이 자 수 입	519	172	122	275	5,508	1,196	427
가. 공 공 예 금 이 자	519	170	109	238	5,153	950	427
나. 민간융자금회수이자수입	-	-	-	37	343	246	-
다. 통화금융기관융자금회수이자수입	-	-	-	-	-	-	-
라. 공사공단등융자금회수이자수입	-	-	-	-	-	-	-
마. 시군구융자금회수이자수입	-	-	-	-	-	-	-
바. 기 타 이 자 수 입	-	2	13	-	12	-	-

(단위 : 백만원)

창녕군	고성군	남해군	하동군	산청군	함양군	거창군	합천군	제주
362	1,245	5,796	3,019	2,845	3,249	325	2,786	31,159
-	575	-	-	781	-	-	-	3,023
-	-	-	-	-	-	-	-	-
-	575	-	-	781	-	-	-	3,023
257	28	3,104	2,293	1,341	3,036	-	358	12,253
-	-	-	-	-	-	-	-	-
-	-	-	-	-	-	-	-	-
-	-	225	366	-	1,336	-	358	-
-	-	2,879	1,927	1,200	1,700	-	-	-
-	-	-	-	-	-	-	-	-
-	-	-	-	-	-	-	-	-
-	-	-	-	12	-	-	-	1,553
257	28	-	-	129	-	-	-	10,700
-	-	1,077	13	-	2	-	-	-
-	-	-	-	-	-	-	-	-
-	-	800	-	-	-	-	-	-
-	-	163	-	-	-	-	-	-
-	-	114	13	-	2	-	-	-
-	-	141	79	310	113	-	2,113	14,676
-	-	21	-	16	49	-	2,113	-
-	-	-	-	-	-	-	-	2,733
-	-	-	-	-	-	-	-	-
-	-	-	-	-	-	-	-	21
-	-	120	79	80	64	-	-	-
-	-	-	-	-	-	-	-	11,922
-	-	-	-	-	-	-	-	-
-	-	-	-	214	-	-	-	-
-	-	-	-	-	-	-	-	-
-	-	6	-	-	-	-	115	-
-	-	6	-	-	-	-	115	-
105	642	1,468	634	413	98	325	200	1,207
101	642	1,463	625	327	95	323	200	1,190
-	-	1	9	84	3	-	-	8
-	-	-	-	-	-	-	-	-
-	-	-	-	-	-	-	-	-
-	-	-	-	-	-	-	-	-
4	-	4	-	2	-	2	-	9

5. 임시적 세외수입 징수현황

5-1. 시·도별(시·군·구 포함)

5-1-1. 서울

(단위 : 백만원, %)

구분 / 항목별	최종예산액 (A)	징수결정액 (B)	징수액 (C)	불납결손액 (D)	미수납액(E=B-C-D)			징수율	
					미수납액 (E=F+G)	체납액 (F)	납기미도래액 (G)	(C/A)	(C/B)
합 계	1,366,094	2,887,545	1,483,944	64,317	1,339,284	1,251,046	88,235	108.6	51.4
일 반 회 계	788,655	1,797,394	905,222	50,095	842,077	757,506	84,568	114.8	50.4
1. 재 산 매 각 수 입	149,292	191,090	138,215	-	52,875	20,574	32,301	92.6	72.3
가. 국유재산매각귀속수입금	-	-	-	-	-	-	-	0.0	0.0
나. 시·도유재산매각귀속수입금	1,945	8,783	6,010	-	2,774	1,413	1,361	309.0	68.4
다. 공유재산매각수입금	147,347	182,307	132,205	-	50,101	19,161	30,940	89.7	72.5
2. 부 담 금	28,935	62,305	29,133	-	33,172	247	32,924	100.7	46.8
가. 자치단체간부담금	23,092	23,099	23,099	-	-	-	-	100.0	100.0
나. 일 반 부 담 금	5,843	39,206	6,034	-	33,172	247	32,924	103.3	15.4
3. 과징금 및 과태료 등	100,684	198,397	119,226	6	79,165	66,271	12,892	118.4	60.1
가. 과 징 금	4,228	16,776	6,796	-	9,980	7,697	2,283	160.7	40.5
나. 이 행 강 제 금	48,121	94,224	51,959	-	42,265	34,056	8,209	108.0	55.1
다. 변 상 금	14,499	25,205	18,345	4	6,856	5,710	1,146	126.5	72.8
라. 위 약 금	886	2,066	1,962	-	104	96	7	221.4	95.0
마. 과 태 료	32,950	60,126	40,164	2	19,959	18,712	1,247	121.9	66.8
4. 기 타 수 입	409,608	539,173	517,089	-	22,084	15,912	6,172	126.2	95.9
가. 불 용 품 매 각 대	1,715	3,453	3,453	-	-	-	-	201.3	100.0
나. 체 납 처 분 수 입	2	37	35	-	3	3	-	1750.0	94.6
다. 보 상 금 수 납 금	-	-	-	-	-	-	-	0.0	0.0
라. 시도비반환금수입	130,768	144,506	132,100	-	12,406	10,594	1,812	101.0	91.4
마. 기 부 금	217	202	202	-	-	-	-	93.1	100.0
바. 그 외 수 입	276,906	390,975	381,299	-	9,675	5,315	4,360	137.7	97.5
5. 지 난 년 도 수 입	100,136	806,429	101,559	50,089	654,781	654,502	279	101.4	12.6
기 타 특 별 회 계	577,439	1,090,151	578,722	14,222	497,207	493,540	3,667	100.2	53.1
1. 재 산 매 각 수 입	55,959	58,905	58,905	-	-	-	-	105.3	100.0
가. 국유재산매각귀속수입금	-	-	-	-	-	-	-	0.0	0.0
나. 시·도유재산매각귀속수입금	-	-	-	-	-	-	-	0.0	0.0
다. 공유재산매각수입금	55,959	58,905	58,905	-	-	-	-	105.3	100.0
2. 부 담 금	325,022	338,939	309,387	-	29,552	27,229	2,323	95.2	91.3
가. 자치단체간부담금	58,832	62,822	62,822	-	-	-	-	106.8	100.0
나. 일 반 부 담 금	266,190	276,117	246,565	-	29,552	27,229	2,323	92.6	89.3
3. 과징금 및 과태료 등	99,352	129,937	101,135	26	28,776	27,467	1,309	101.8	77.8
가. 과 징 금	1,052	2,043	722	-	1,322	1,295	26	68.6	35.3
나. 이 행 강 제 금	2,235	10,926	6,349	-	4,577	4,223	354	284.1	58.1
다. 변 상 금	587	17,934	17,763	-	172	172	-	3026.1	99.0
라. 위 약 금	183	159	159	-	-	-	-	86.9	100.0
마. 과 태 료	95,295	98,875	76,142	26	22,706	21,777	929	79.9	77.0
4. 기 타 수 입	37,643	63,180	54,433	117	8,630	8,595	35	144.6	86.2
가. 불 용 품 매 각 대	632	547	547	-	-	-	-	86.6	100.0
나. 체 납 처 분 수 입	-	-	-	-	-	-	-	0.0	0.0
다. 보 상 금 수 납 금	-	-	-	-	-	-	-	0.0	0.0
라. 시도비반환금수입	4,031	4,637	4,637	-	-	-	-	115.0	100.0
마. 기 부 금	-	-	-	-	-	-	-	0.0	0.0
바. 그 외 수 입	32,980	57,996	49,249	117	8,630	8,595	35	149.3	84.9
5. 지 난 년 도 수 입	59,463	499,190	54,862	14,079	430,249	430,249	-	92.3	11.0

5-1-2. 부산

(단위 : 백만원, %)

구분 / 항목별	최종예산액 (A)	징수결정액 (B)	징수액 (C)	불납결손액 (D)	미수납액(E=B-C-D)			징수율	
					미수납액 (E=F+G)	체납액 (F)	납기미도래액 (G)	(C/A)	(C/B)
합 계	452,949	838,691	492,980	23,392	322,319	298,237	24,078	108.8	58.8
일 반 회 계	326,264	567,465	350,164	18,496	198,805	174,848	23,954	107.3	61.7
1. 재 산 매 각 수 입	58,200	59,462	59,437	-	25	-	25	102.1	100.0
가. 국유재산매각귀속수입금	-	-	-	-	-	-	-	0.0	0.0
나. 시·도유재산매각귀속수입금	-	-	-	-	-	-	-	0.0	0.0
다. 공유재산매각수입금	58,200	59,462	59,437	-	25	-	25	102.1	100.0
2. 부 담 금	43,511	54,911	40,428	-	14,483	2,255	12,228	92.9	73.6
가. 자치단체간부담금	2,526	2,448	2,436	-	11	11	-	96.4	99.5
나. 일 반 부 담 금	40,985	52,463	37,992	-	14,472	2,244	12,228	92.7	72.4
3. 과징금 및 과태료 등	20,414	60,693	25,269	1,117	34,307	25,746	8,560	123.8	41.6
가. 과 징 금	1,284	6,336	2,371	-	3,964	1,329	2,635	184.7	37.4
나. 이 행 강 제 금	5,344	21,104	6,138	2	14,964	10,658	4,306	114.9	29.1
다. 변 상 금	3,991	7,872	4,215	1,100	2,557	2,411	146	105.6	53.5
라. 위 약 금	12	24	23	-	1	1	-	191.7	95.8
마. 과 태 료	9,783	25,357	12,522	15	12,820	11,347	1,473	128.0	49.4
4. 기 타 수 입	180,874	211,490	200,226	7	11,257	8,231	3,025	110.7	94.7
가. 불 용 품 매 각 대	636	818	815	-	2	2	-	128.1	99.6
나. 체 납 처 분 수 입	5	6	6	-	-	-	-	120.0	100.0
다. 보 상 금 수 납 금	-	-	-	-	-	-	-	0.0	0.0
라. 시도비반환금수입	36,941	43,932	43,450	-	482	482	-	117.6	98.9
마. 기 부 금	16,760	16,760	16,760	-	-	-	-	100.0	100.0
바. 그 외 수 입	126,532	149,974	139,195	7	10,772	7,747	3,025	110.0	92.8
5. 지 난 년 도 수 입	23,265	180,909	24,804	17,372	138,733	138,616	116	106.6	13.7
기 타 특 별 회 계	126,685	271,226	142,816	4,896	123,514	123,389	124	112.7	52.7
1. 재 산 매 각 수 입	3,078	3,025	3,025	-	-	-	-	98.3	100.0
가. 국유재산매각귀속수입금	-	-	-	-	-	-	-	0.0	0.0
나. 시·도유재산매각귀속수입금	3	-	-	-	-	-	-	0.0	0.0
다. 공유재산매각수입금	3,075	3,025	3,025	-	-	-	-	98.4	100.0
2. 부 담 금	61,006	70,181	61,281	-	8,900	8,893	7	100.5	87.3
가. 자치단체간부담금	1,439	1,428	1,428	-	-	-	-	99.2	100.0
나. 일 반 부 담 금	59,567	68,753	59,853	-	8,900	8,893	7	100.5	87.1
3. 과징금 및 과태료 등	22,085	32,608	25,203	6	7,399	7,327	72	114.1	77.3
가. 과 징 금	278	353	331	-	22	22	-	119.1	93.8
나. 이 행 강 제 금	135	196	181	-	15	15	-	134.1	92.3
다. 변 상 금	196	351	208	5	138	137	1	106.1	59.3
라. 위 약 금	-	-	-	-	-	-	-	0.0	0.0
마. 과 태 료	21,476	31,708	24,483	1	7,224	7,153	71	114.0	77.2
4. 기 타 수 입	20,580	42,849	32,736	171	9,942	9,896	45	159.1	76.4
가. 불 용 품 매 각 대	496	705	705	-	-	-	-	142.1	100.0
나. 체 납 처 분 수 입	-	-	-	-	-	-	-	0.0	0.0
다. 보 상 금 수 납 금	5,300	7,061	7,061	-	-	-	-	133.2	100.0
라. 시도비반환금수입	2,430	3,125	3,125	-	-	-	-	128.6	100.0
마. 기 부 금	-	-	-	-	-	-	-	0.0	0.0
바. 그 외 수 입	12,354	31,958	21,845	171	9,942	9,896	45	176.8	68.4
5. 지 난 년 도 수 입	19,936	122,563	20,571	4,719	97,273	97,273	-	103.2	16.8

5-1-3. 대구

(단위 : 백만원, %)

구분 / 항목별	최종예산액 (A)	징수결정액 (B)	징수액 (C)	불납결손액 (D)	미수납액(E=B-C-D)			징수율	
					미수납액 (E=F+G)	체납액 (F)	납기미도래액 (G)	(C/A)	(C/B)
합 계	356,706	520,037	404,137	12,415	103,485	69,523	33,961	113.3	77.7
일 반 회 계	236,668	332,409	270,460	10,234	51,715	47,377	4,337	114.3	81.4
1. 재 산 매 각 수 입	67,536	74,351	72,935	-	1,416	-	1,415	108.0	98.1
가. 국유재산매각귀속수입금	-	-	-	-	-	-	-	0.0	0.0
나. 시·도유재산매각귀속수입금	-	-	-	-	-	-	-	0.0	0.0
다. 공유재산매각수입금	67,536	74,351	72,935	-	1,415	-	1,415	108.0	98.1
2. 부 담 금	27,482	25,531	24,114	-	1,417	414	1,003	87.7	94.4
가. 자치단체간부담금	335	333	333	-	-	-	-	99.4	100.0
나. 일 반 부 담 금	27,147	25,198	23,781	-	1,417	414	1,003	87.6	94.4
3. 과징금 및 과태료 등	15,530	26,771	16,722	11	10,038	8,738	1,300	107.7	62.5
가. 과 징 금	740	1,183	1,050	-	133	76	57	141.9	88.8
나. 이 행 강 제 금	1,567	3,622	2,236	-	1,386	830	556	142.7	61.7
다. 변 상 금	147	821	296	-	524	509	15	201.4	36.1
라. 위 약 금	-	2	2	-	-	-	-	0.0	100.0
마. 과 태 료	13,076	21,143	13,138	11	7,994	7,323	672	100.5	62.1
4. 기 타 수 입	114,283	142,792	140,302	-	2,490	1,879	611	122.8	98.3
가. 불 용 품 매 각 대	323	738	738	-	-	-	-	228.5	100.0
나. 체 납 처 분 수 입	-	-	-	-	-	-	-	0.0	0.0
다. 보 상 금 수 납 금	-	-	-	-	-	-	-	0.0	0.0
라. 시도비반환금수입	19,710	24,273	24,273	-	-	-	-	123.2	100.0
마. 기 부 금	10	10	10	-	-	-	-	100.0	100.0
바. 그 외 수 입	94,240	117,771	115,281	-	2,490	1,879	611	122.3	97.9
5. 지 난 년 도 수 입	11,837	62,964	16,387	10,223	36,354	36,346	8	138.4	26.0
기 타 특 별 회 계	120,038	187,628	133,677	2,181	51,770	22,146	29,624	111.4	71.2
1. 재 산 매 각 수 입	-	-	-	-	-	-	-	0.0	0.0
가. 국유재산매각귀속수입금	-	-	-	-	-	-	-	0.0	0.0
나. 시·도유재산매각귀속수입금	-	-	-	-	-	-	-	0.0	0.0
다. 공유재산매각수입금	-	-	-	-	-	-	-	0.0	0.0
2. 부 담 금	80,618	109,054	84,219	-	24,835	1,221	23,613	104.5	77.2
가. 자치단체간부담금	8,743	8,743	8,743	-	-	-	-	100.0	100.0
나. 일 반 부 담 금	71,875	100,311	75,476	-	24,835	1,221	23,613	105.0	75.2
3. 과징금 및 과태료 등	11,243	16,339	12,976	3	3,360	2,918	442	115.4	79.4
가. 과 징 금	81	566	562	-	3	3	1	693.8	99.3
나. 이 행 강 제 금	-	-	-	-	-	-	-	0.0	0.0
다. 변 상 금	-	10	10	-	-	-	-	0.0	100.0
라. 위 약 금	-	7	7	-	-	-	-	0.0	100.0
마. 과 태 료	11,162	15,756	12,397	3	3,356	2,915	441	111.1	78.7
4. 기 타 수 입	2,186	4,106	4,106	-	-	-	-	187.8	100.0
가. 불 용 품 매 각 대	286	313	313	-	-	-	-	109.4	100.0
나. 체 납 처 분 수 입	-	-	-	-	-	-	-	0.0	0.0
다. 보 상 금 수 납 금	-	-	-	-	-	-	-	0.0	0.0
라. 시도비반환금수입	20	966	966	-	-	-	-	4830.0	100.0
마. 기 부 금	-	-	-	-	-	-	-	0.0	0.0
바. 그 외 수 입	1,880	2,827	2,827	-	-	-	-	150.4	100.0
5. 지 난 년 도 수 입	25,991	58,129	32,376	2,178	23,576	18,007	5,569	124.6	55.7

5-1-4. 인천

(단위 : 백만원, %)

구분 / 항목별	최종예산액 (A)	징수결정액 (B)	징수액 (C)	불납결손액 (D)	미수납액(E=B-C-D)			징수율	
					미수납액 (E=F+G)	체납액 (F)	납기미도래액 (G)	(C/A)	(C/B)
합 계	908,851	1,201,994	885,596	20,960	295,438	247,370	48,067	97.4	73.7
일 반 회 계	617,161	855,878	655,658	16,596	183,624	162,515	21,107	106.2	76.6
1. 재 산 매 각 수 입	237,988	248,810	248,555	-	255	15	239	104.4	99.9
가. 국유재산매각귀속수입금	-	-	-	-	-	-	-	0.0	0.0
나. 시·도유재산매각귀속수입금	1,178	1,316	1,316	-	-	-	-	111.7	100.0
다. 공유재산매각수입금	236,810	247,494	247,239	-	255	15	239	104.4	99.9
2. 부 담 금	146,242	148,715	143,939	-	4,776	555	4,220	98.4	96.8
가. 자치단체간부담금	7,235	7,090	7,090	-	-	-	-	98.0	100.0
나. 일 반 부 담 금	139,007	141,625	136,849	-	4,775	555	4,220	98.4	96.6
3. 과징금 및 과태료 등	18,587	37,696	21,432	132	16,132	13,319	2,813	115.3	56.9
가. 과 징 금	1,160	3,702	1,553	-	2,149	1,443	706	133.9	42.0
나. 이 행 강 제 금	2,497	7,556	3,209	1	4,346	3,135	1,212	128.5	42.5
다. 변 상 금	1,348	3,459	2,738	-	721	580	141	203.1	79.2
라. 위 약 금	314	389	382	-	7	-	7	121.7	98.2
마. 과 태 료	13,268	22,590	13,550	131	8,908	8,161	747	102.1	60.0
4. 기 타 수 입	194,133	237,139	220,172	749	16,218	5,748	10,469	113.4	92.8
가. 불 용 품 매 각 대	475	866	865	-	1	-	-	182.1	99.9
나. 체 납 처 분 수 입	-	-	-	-	-	-	-	0.0	0.0
다. 보 상 금 수 납 금	3,237	21	-	-	21	-	21	0.0	0.0
라. 시도비반환금수입	24,948	25,288	24,978	-	310	3	307	100.1	98.8
마. 기 부 금	125	135	125	-	10	10	-	100.0	92.6
바. 그 외 수 입	165,348	210,829	194,204	749	15,876	5,735	10,141	117.5	92.1
5. 지 난 년 도 수 입	20,211	183,518	21,560	15,715	146,244	142,878	3,366	106.7	11.7
기 타 특 별 회 계	291,690	346,116	229,938	4,364	111,814	84,855	26,960	78.8	66.4
1. 재 산 매 각 수 입	77,571	16	16	-	-	-	-	0.0	100.0
가. 국유재산매각귀속수입금	-	-	-	-	-	-	-	0.0	0.0
나. 시·도유재산매각귀속수입금	-	-	-	-	-	-	-	0.0	0.0
다. 공유재산매각수입금	77,571	16	16	-	-	-	-	0.0	100.0
2. 부 담 금	145,629	173,523	150,058	-	23,465	970	22,496	103.0	86.5
가. 자치단체간부담금	-	-	-	-	-	-	-	0.0	0.0
나. 일 반 부 담 금	145,629	173,523	150,058	-	23,466	970	22,496	103.0	86.5
3. 과징금 및 과태료 등	15,191	23,942	19,180	6	4,756	3,690	1,066	126.3	80.1
가. 과 징 금	316	252	161	-	91	-	91	50.9	63.9
나. 이 행 강 제 금	-	-	-	-	-	-	-	0.0	0.0
다. 변 상 금	107	116	61	-	55	55	-	57.0	52.6
라. 위 약 금	1	2	2	-	-	-	-	200.0	100.0
마. 과 태 료	14,767	23,572	18,956	6	4,610	3,635	975	128.4	80.4
4. 기 타 수 입	22,394	29,378	25,300	134	3,944	3,857	87	113.0	86.1
가. 불 용 품 매 각 대	422	437	437	-	-	-	-	103.6	100.0
나. 체 납 처 분 수 입	-	-	-	-	-	-	-	0.0	0.0
다. 보 상 금 수 납 금	-	-	-	-	-	-	-	0.0	0.0
라. 시도비반환금수입	7,683	9,153	9,153	-	-	-	-	119.1	100.0
마. 기 부 금	-	-	-	-	-	-	-	0.0	0.0
바. 그 외 수 입	14,289	19,788	15,710	134	3,945	3,857	87	109.9	79.4
5. 지 난 년 도 수 입	30,905	119,257	35,384	4,224	79,649	76,338	3,311	114.5	29.7

5-1-5. 광주

(단위 : 백만원, %)

구분 / 항목별	최종예산액 (A)	징수결정액 (B)	징수액 (C)	불납결손액 (D)	미수납액(E=B-C-D)			징수율	
					미수납액 (E=F+G)	체납액 (F)	납기미도래액 (G)	(C/A)	(C/B)
합 계	187,468	318,590	213,875	11,088	93,627	85,478	8,149	114.1	67.1
일 반 회 계	128,765	220,222	155,965	10,372	53,885	45,970	7,916	121.1	70.8
1. 재 산 매 각 수 입	4,889	6,932	6,900	-	32	-	33	141.1	99.5
가. 국유재산매각귀속수입금	-	-	-	-	-	-	-	0.0	0.0
나. 시·도유재산매각귀속수입금	50	91	91	-	-	-	-	182.0	100.0
다. 공유재산매각수입금	4,839	6,841	6,809	-	33	-	33	140.7	99.5
2. 부 담 금	3,583	5,300	3,317	-	1,983	72	1,911	92.6	62.6
가. 자치단체간부담금	1,278	1,345	1,345	-	-	-	-	105.2	100.0
나. 일 반 부 담 금	2,305	3,955	1,972	-	1,983	72	1,911	85.6	49.9
3. 과징금 및 과태료 등	11,649	23,043	14,649	87	8,307	7,034	1,273	125.8	63.6
가. 과 징 금	1,024	2,171	1,589	20	563	545	18	155.2	73.2
나. 이 행 강 제 금	3,388	6,870	4,380	-	2,489	1,994	495	129.3	63.8
다. 변 상 금	977	1,910	1,310	-	600	219	381	134.1	68.6
라. 위 약 금	-	-	-	-	-	-	-	0.0	0.0
마. 과 태 료	6,260	12,092	7,370	67	4,655	4,276	379	117.7	60.9
4. 기 타 수 입	100,313	127,940	121,339	-	6,601	2,556	4,044	121.0	94.8
가. 불 용 품 매 각 대	266	571	571	-	-	-	-	214.7	100.0
나. 체 납 처 분 수 입	-	-	-	-	-	-	-	0.0	0.0
다. 보 상 금 수 납 금	1	-	-	-	-	-	-	0.0	0.0
라. 시도비반환금수입	21,815	24,601	24,324	-	278	226	51	111.5	98.9
마. 기 부 금	15	5	5	-	-	-	-	33.3	100.0
바. 그 외 수 입	78,216	102,763	96,439	-	6,324	2,330	3,993	123.3	93.8
5. 지 난 년 도 수 입	8,331	57,007	9,760	10,285	36,963	36,308	655	117.2	17.1
기 타 특 별 회 계	58,703	98,368	57,910	716	39,742	39,508	233	98.6	58.9
1. 재 산 매 각 수 입	591	-	-	-	-	-	-	0.0	0.0
가. 국유재산매각귀속수입금	-	-	-	-	-	-	-	0.0	0.0
나. 시·도유재산매각귀속수입금	-	-	-	-	-	-	-	0.0	0.0
다. 공유재산매각수입금	591	-	-	-	-	-	-	0.0	0.0
2. 부 담 금	17,825	20,943	16,252	-	4,691	4,617	74	91.2	77.6
가. 자치단체간부담금	412	544	544	-	-	-	-	132.0	100.0
나. 일 반 부 담 금	17,413	20,399	15,708	-	4,690	4,617	74	90.2	77.0
3. 과징금 및 과태료 등	11,671	15,867	12,021	-	3,846	3,687	159	103.0	75.8
가. 과 징 금	206	367	283	-	84	84	-	137.4	77.1
나. 이 행 강 제 금	-	-	-	-	-	-	-	0.0	0.0
다. 변 상 금	-	-	-	-	-	-	-	0.0	0.0
라. 위 약 금	29	29	29	-	-	-	-	0.0	100.0
마. 과 태 료	11,436	15,471	11,709	-	3,762	3,603	159	102.4	75.7
4. 기 타 수 입	16,037	16,458	16,458	-	-	-	-	102.6	100.0
가. 불 용 품 매 각 대	51	101	101	-	-	-	-	198.0	100.0
나. 체 납 처 분 수 입	-	-	-	-	-	-	-	0.0	0.0
다. 보 상 금 수 납 금	-	-	-	-	-	-	-	0.0	0.0
라. 시도비반환금수입	1,572	1,706	1,706	-	-	-	-	108.5	100.0
마. 기 부 금	-	-	-	-	-	-	-	0.0	0.0
바. 그 외 수 입	14,414	14,651	14,651	-	-	-	-	101.6	100.0
5. 지 난 년 도 수 입	12,579	45,100	13,179	716	31,204	31,204	-	104.8	29.2

5-1-6. 대전

(단위 : 백만원, %)

구분 / 항목별	최종예산액 (A)	징수결정액 (B)	징수액 (C)	불납결손액 (D)	미수납액(E=B-C-D)			징수율	
					미수납액 (E=F+G)	체납액 (F)	납기미도래액 (G)	(C/A)	(C/B)
합 계	167,631	272,359	188,109	6,839	77,411	74,181	3,228	112.2	69.1
일 반 회 계	122,667	179,353	135,403	4,033	39,917	36,744	3,172	110.4	75.5
1. 재 산 매 각 수 입	6,163	8,065	8,065	-	-	-	-	130.9	100.0
가. 국유재산매각귀속수입금	-	-	-	-	-	-	-	0.0	0.0
나. 시·도유재산매각귀속수입금	-	-	-	-	-	-	-	0.0	0.0
다. 공유재산매각수입금	6,163	8,065	8,065	-	-	-	-	130.9	100.0
2. 부 담 금	3,422	3,098	2,889	-	209	-	209	84.4	93.3
가. 자치단체간부담금	200	208	208	-	-	-	-	104.0	100.0
나. 일 반 부 담 금	3,222	2,890	2,681	-	209	-	209	83.2	92.8
3. 과징금 및 과태료 등	5,557	13,347	6,804	1	6,542	4,499	2,043	122.4	51.0
가. 과 징 금	783	2,136	997	-	1,138	201	937	127.3	46.7
나. 이 행 강 제 금	994	2,641	857	-	1,784	921	864	86.2	32.4
다. 변 상 금	185	865	688	-	177	174	3	371.9	79.5
라. 위 약 금	-	-	-	-	-	-	-	0.0	0.0
마. 과 태 료	3,595	7,705	4,262	1	3,442	3,203	239	118.6	55.3
4. 기 타 수 입	101,125	112,700	110,741	-	1,959	1,170	788	109.5	98.3
가. 불 용 품 매 각 대	133	158	158	-	-	-	-	118.8	100.0
나. 체 납 처 분 수 입	1	4	1	-	3	-	3	100.0	25.0
다. 보 상 금 수 납 금	-	-	-	-	-	-	-	0.0	0.0
라. 시도비반환금수입	29,381	29,756	29,640	-	116	87	28	100.9	99.6
마. 기 부 금	2,650	2,625	2,625	-	-	-	-	99.1	100.0
바. 그 외 수 입	68,960	80,157	78,317	-	1,840	1,083	757	113.6	97.7
5. 지 난 년 도 수 입	6,400	42,143	6,904	4,032	31,207	31,075	132	107.9	16.4
기 타 특 별 회 계	44,964	93,006	52,706	2,806	37,494	37,437	56	117.2	56.7
1. 재 산 매 각 수 입	153	153	153	-	-	-	-	100.0	100.0
가. 국유재산매각귀속수입금	-	-	-	-	-	-	-	0.0	0.0
나. 시·도유재산매각귀속수입금	-	-	-	-	-	-	-	0.0	0.0
다. 공유재산매각수입금	153	153	153	-	-	-	-	100.0	100.0
2. 부 담 금	24,614	38,377	30,781	-	7,596	7,591	5	125.1	80.2
가. 자치단체간부담금	-	-	-	-	-	-	-	0.0	0.0
나. 일 반 부 담 금	24,614	38,377	30,781	-	7,596	7,591	5	125.1	80.2
3. 과징금 및 과태료 등	11,125	14,243	11,192	-	3,051	3,015	36	100.6	78.6
가. 과 징 금	41	60	59	-	1	-	1	143.9	98.3
나. 이 행 강 제 금	-	-	-	-	-	-	-	0.0	0.0
다. 변 상 금	2	3	3	-	-	-	-	150.0	100.0
라. 위 약 금	59	10	10	-	-	-	-	16.9	100.0
마. 과 태 료	11,023	14,170	11,120	-	3,049	3,015	35	100.9	78.5
4. 기 타 수 입	3,010	3,599	3,225	7	367	352	15	107.1	89.6
가. 불 용 품 매 각 대	121	86	86	-	-	-	-	71.1	100.0
나. 체 납 처 분 수 입	-	-	-	-	-	-	-	0.0	0.0
다. 보 상 금 수 납 금	-	-	-	-	-	-	-	0.0	0.0
라. 시도비반환금수입	660	676	676	-	-	-	-	102.4	100.0
마. 기 부 금	-	-	-	-	-	-	-	0.0	0.0
바. 그 외 수 입	2,229	2,837	2,463	7	367	352	15	110.5	86.8
5. 지 난 년 도 수 입	6,062	36,634	7,355	2,799	26,479	26,479	-	121.3	20.1

5-1-7. 울산

(단위 : 백만원, %)

구분 / 항목별	최종예산액 (A)	징수결정액 (B)	징수액 (C)	불납결손액 (D)	미수납액(E=B-C-D)			징수율	
					미수납액 (E=F+G)	체납액 (F)	납기미도래액 (G)	(C/A)	(C/B)
합 계	166,814	283,973	204,180	3,270	76,523	65,146	11,374	122.4	71.9
일 반 회 계	128,164	210,902	155,198	2,604	53,100	48,108	4,991	121.1	73.6
1. 재 산 매 각 수 입	34,942	42,945	42,421	-	524	-	524	121.4	98.8
가. 국유재산매각귀속수입금	-	-	-	-	-	-	-	0.0	0.0
나. 시·도유재산매각귀속수입금	17	17	17	-	-	-	-	100.0	100.0
다. 공유재산매각수입금	34,925	42,928	42,404	-	524	-	524	121.4	98.8
2. 부 담 금	6,325	9,624	8,511	-	1,113	7	1,106	134.6	88.4
가. 자치단체간부담금	1,986	1,921	1,921	-	-	-	-	96.7	100.0
나. 일 반 부 담 금	4,339	7,703	6,590	-	1,113	7	1,106	151.9	85.6
3. 과징금 및 과태료 등	4,881	10,302	5,525	-	4,777	4,276	500	113.2	53.6
가. 과 징 금	558	1,349	706	-	643	552	91	126.5	52.3
나. 이 행 강 제 금	1,027	2,284	1,114	-	1,170	1,060	110	108.5	48.8
다. 변 상 금	223	523	335	-	187	119	69	150.2	64.1
라. 위 약 금	77	83	80	-	3	3	-	103.9	96.4
마. 과 태 료	2,996	6,063	3,290	-	2,772	2,542	230	109.8	54.3
4. 기 타 수 입	76,881	98,417	93,069	-	5,348	2,543	2,805	121.1	94.6
가. 불 용 품 매 각 대	223	280	280	-	-	-	-	125.6	100.0
나. 체 납 처 분 수 입	-	-	-	-	-	-	-	0.0	0.0
다. 보 상 금 수 납 금	-	-	-	-	-	-	-	0.0	0.0
라. 시도비반환금수입	12,560	13,131	13,130	-	1	-	1	104.5	100.0
마. 기 부 금	3,990	3,990	3,990	-	-	-	-	100.0	100.0
바. 그 외 수 입	60,108	81,016	75,669	-	5,347	2,543	2,804	125.9	93.4
5. 지 난 년 도 수 입	5,135	49,614	5,672	2,604	41,338	41,282	56	110.5	11.4
기 타 특 별 회 계	38,650	73,071	48,982	666	23,423	17,038	6,383	126.7	67.0
1. 재 산 매 각 수 입	24	82	82	-	-	-	-	0.0	0.0
가. 국유재산매각귀속수입금	-	-	-	-	-	-	-	0.0	0.0
나. 시·도유재산매각귀속수입금	-	-	-	-	-	-	-	0.0	0.0
다. 공유재산매각수입금	24	82	82	-	-	-	-	0.0	0.0
2. 부 담 금	24,631	36,789	31,402	-	5,387	127	5,259	127.5	85.4
가. 자치단체간부담금	-	-	-	-	-	-	-	0.0	0.0
나. 일 반 부 담 금	24,631	36,789	31,402	-	5,386	127	5,259	127.5	85.4
3. 과징금 및 과태료 등	6,118	8,315	6,767	-	1,548	1,387	161	110.6	81.4
가. 과 징 금	50	162	130	-	32	29	3	260.0	80.2
나. 이 행 강 제 금	-	-	-	-	-	-	-	0.0	0.0
다. 변 상 금	-	-	-	-	-	-	-	0.0	0.0
라. 위 약 금	13	59	59	-	-	-	-	453.8	100.0
마. 과 태 료	6,055	8,094	6,578	-	1,517	1,358	158	108.6	81.3
4. 기 타 수 입	5,115	6,207	5,954	28	225	224	-	116.4	95.9
가. 불 용 품 매 각 대	19	19	19	-	-	-	-	100.0	100.0
나. 체 납 처 분 수 입	-	-	-	-	-	-	-	0.0	0.0
다. 보 상 금 수 납 금	-	-	-	-	-	-	-	0.0	0.0
라. 시도비반환금수입	496	586	586	-	-	-	-	118.1	100.0
마. 기 부 금	-	-	-	-	-	-	-	0.0	0.0
바. 그 외 수 입	4,600	5,602	5,349	28	224	224	-	116.3	95.5
5. 지 난 년 도 수 입	2,762	21,678	4,777	638	16,263	15,300	963	173.0	22.0

5-1-8. 세종

(단위 : 백만원, %)

구분 / 항목별	최종예산액 (A)	징수결정액 (B)	징수액 (C)	불납결손액 (D)	미수납액(E=B-C-D)			징수율	
					미수납액 (E=F+G)	체납액 (F)	납기미도래액 (G)	(C/A)	(C/B)
합 계	42,090	59,356	48,098	417	10,841	9,453	1,393	114.3	81.0
일 반 회 계	36,724	51,560	43,217	417	7,926	6,674	1,256	117.7	83.8
1. 재 산 매 각 수 입	500	503	503	-	-	-	-	100.6	100.0
가. 국유재산매각귀속수입금	-	-	-	-	-	-	-	0.0	0.0
나. 시·도유재산매각귀속수입금	-	-	-	-	-	-	-	0.0	0.0
다. 공유재산매각수입금	500	503	503	-	-	-	-	100.6	100.0
2. 부 담 금	15,768	16,486	15,777	-	709	10	700	100.1	95.7
가. 자치단체간부담금	120	120	120	-	-	-	-	100.0	100.0
나. 일 반 부 담 금	15,648	16,366	15,657	-	710	10	700	100.1	95.7
3. 과징금 및 과태료 등	1,978	3,577	2,425	-	1,152	748	405	122.6	67.8
가. 과 징 금	243	451	154	-	297	3	294	63.4	34.1
나. 이 행 강 제 금	322	535	467	-	68	63	6	145.0	87.3
다. 변 상 금	30	109	107	-	2	1	1	356.7	98.2
라. 위 약 금	-	5	-	-	5	5	-	#DIV/0!	0.0
마. 과 태 료	1,383	2,477	1,697	-	780	676	104	122.7	68.5
4. 기 타 수 입	17,477	23,842	23,477	-	365	304	62	134.3	98.5
가. 불 용 품 매 각 대	80	119	119	-	-	-	-	148.8	100.0
나. 체 납 처 분 수 입	-	-	-	-	-	-	-	0.0	0.0
다. 보 상 금 수 납 금	-	-	-	-	-	-	-	0.0	0.0
라. 시도비반환금수입	-	-	-	-	-	-	-	0.0	0.0
마. 기 부 금	-	-	-	-	-	-	-	0.0	0.0
바. 그 외 수 입	17,397	23,723	23,358	-	366	304	62	134.3	98.5
5. 지 난 년 도 수 입	1,001	7,152	1,035	417	5,700	5,612	89	103.4	14.5
기 타 특 별 회 계	5,366	7,796	4,881	-	2,915	2,779	137	91.0	62.6
1. 재 산 매 각 수 입	-	-	-	-	-	-	-	0.0	0.0
가. 국유재산매각귀속수입금	-	-	-	-	-	-	-	0.0	0.0
나. 시·도유재산매각귀속수입금	-	-	-	-	-	-	-	0.0	0.0
다. 공유재산매각수입금	-	-	-	-	-	-	-	0.0	0.0
2. 부 담 금	3,292	2,358	2,355	-	3	-	4	71.5	99.9
가. 자치단체간부담금	-	-	-	-	-	-	-	0.0	0.0
나. 일 반 부 담 금	3,292	2,358	2,355	-	4	-	4	71.5	99.9
3. 과징금 및 과태료 등	1,505	2,175	1,755	-	420	288	132	116.6	80.7
가. 과 징 금	-	-	-	-	-	-	-	0.0	0.0
나. 이 행 강 제 금	-	-	-	-	-	-	-	0.0	0.0
다. 변 상 금	-	1	1	-	-	-	-	0.0	100.0
라. 위 약 금	5	5	5	-	-	-	-	100.0	100.0
마. 과 태 료	1,500	2,169	1,749	-	420	288	132	116.6	80.6
4. 기 타 수 입	167	200	200	-	-	-	-	119.8	100.0
가. 불 용 품 매 각 대	-	-	-	-	-	-	-	0.0	0.0
나. 체 납 처 분 수 입	-	-	-	-	-	-	-	0.0	0.0
다. 보 상 금 수 납 금	-	-	-	-	-	-	-	0.0	0.0
라. 시도비반환금수입	-	-	-	-	-	-	-	0.0	0.0
마. 기 부 금	-	-	-	-	-	-	-	0.0	0.0
바. 그 외 수 입	167	200	200	-	-	-	-	119.8	100.0
5. 지 난 년 도 수 입	402	3,063	571	-	2,492	2,491	1	142.0	18.6

5-1-9. 경기

(단위 : 백만원, %)

구분 / 항목별	최종예산액 (A)	징수결정액 (B)	징수액 (C)	불납결손액 (D)	미수납액(E=B-C-D)			징수율	
					미수납액 (E=F+G)	체납액 (F)	납기미도래액 (G)	(C/A)	(C/B)
합 계	2,598,695	4,372,459	2,871,789	81,868	1,418,802	1,234,032	184,771	110.5	65.7
일 반 회 계	1,895,481	2,933,609	2,071,861	63,044	798,704	622,978	175,728	109.3	70.6
1. 재 산 매 각 수 입	392,620	443,725	385,203	-	58,522	7,329	51,192	98.1	86.8
가. 국유재산매각귀속수입금	-	-	-	-	-	-	-	0.0	0.0
나. 시·도유재산매각귀속수입금	391	508	447	-	60	-	60	114.3	88.0
다. 공유재산매각수입금	392,229	443,217	384,756	-	58,461	7,329	51,132	98.1	86.8
2. 부 담 금	504,380	632,428	542,414	-	90,014	18,700	71,314	107.5	85.8
가. 자치단체간부담금	336,131	336,304	336,304	-	-	-	-	100.1	100.0
나. 일 반 부 담 금	168,249	296,124	206,110	-	90,014	18,700	71,314	122.5	69.6
3. 과징금 및 과태료 등	86,235	196,695	103,489	259	92,947	72,973	19,977	120.0	52.6
가. 과 징 금	9,096	29,961	10,823	-	19,138	14,847	4,292	119.0	36.1
나. 이 행 강 제 금	24,072	64,464	29,565	-	34,898	24,762	10,137	122.8	45.9
다. 변 상 금	4,292	7,951	5,363	-	2,588	1,670	919	125.0	67.5
라. 위 약 금	768	1,060	905	-	155	136	20	117.8	85.4
마. 과 태 료	48,007	93,259	56,833	259	36,167	31,558	4,609	118.4	60.9
4. 기 타 수 입	776,317	971,789	902,712	7	69,070	50,209	18,860	116.3	92.9
가. 불 용 품 매 각 대	2,976	4,375	4,375	-	-	-	-	147.0	100.0
나. 체 납 처 분 수 입	19	52	50	-	2	2	-	263.2	96.2
다. 보 상 금 수 납 금	1,308	1,383	1,296	-	87	26	61	99.1	93.7
라. 시도비반환금수입	122,790	130,298	126,740	-	3,559	1,500	2,058	103.2	97.3
마. 기 부 금	191	1,246	1,246	-	-	-	-	652.4	100.0
바. 그 외 수 입	649,033	834,435	769,005	7	65,422	48,681	16,741	118.5	92.2
5. 지 난 년 도 수 입	135,929	688,972	138,043	62,778	488,152	473,767	14,385	101.6	20.0
기 타 특 별 회 계	703,214	1,438,850	799,928	18,824	620,098	611,054	9,043	113.8	55.6
1. 재 산 매 각 수 입	9,382	21,114	15,165	-	5,949	-	5,949	161.6	71.8
가. 국유재산매각귀속수입금	-	-	-	-	-	-	-	0.0	0.0
나. 시·도유재산매각귀속수입금	-	-	-	-	-	-	-	0.0	0.0
다. 공유재산매각수입금	9,382	21,114	15,165	-	5,949	-	5,949	161.6	71.8
2. 부 담 금	445,936	570,729	472,637	2	98,090	98,039	51	106.0	82.8
가. 자치단체간부담금	202,137	201,780	201,666	-	114	114	-	99.8	99.9
나. 일 반 부 담 금	243,799	368,949	270,971	2	97,976	97,925	51	111.1	73.4
3. 과징금 및 과태료 등	84,575	138,130	93,828	7	44,295	41,381	2,914	110.9	67.9
가. 과 징 금	8,899	12,727	8,439	-	4,288	3,558	730	94.8	66.3
나. 이 행 강 제 금	1,060	15,238	1,158	-	14,080	14,056	24	109.2	7.6
다. 변 상 금	78	432	305	-	127	87	41	391.0	70.6
라. 위 약 금	359	150	150	-	-	-	-	41.8	100.0
마. 과 태 료	74,179	109,583	83,776	7	25,800	23,680	2,119	112.9	76.4
4. 기 타 수 입	35,553	57,238	54,571	30	2,637	2,507	129	153.5	95.3
가. 불 용 품 매 각 대	1,457	1,572	1,572	-	-	-	-	107.9	100.0
나. 체 납 처 분 수 입	-	-	-	-	-	-	-	0.0	0.0
다. 보 상 금 수 납 금	146	149	149	-	-	-	-	102.1	100.0
라. 시도비반환금수입	603	795	674	-	121	33	87	111.8	84.8
마. 기 부 금	1,340	1,340	1,340	-	-	-	-	100.0	100.0
바. 그 외 수 입	32,007	53,382	50,836	30	2,516	2,474	42	158.8	95.2
5. 지 난 년 도 수 입	127,768	651,639	163,727	18,785	469,127	469,127	-	128.1	25.1

5-1-10. 강원

(단위 : 백만원, %)

구분 / 항목별	최종예산액 (A)	징수결정액 (B)	징수액 (C)	불납결손액 (D)	미수납액(E=B-C-D)			징수율	
					미수납액 (E=F+G)	체납액 (F)	납기미도래액 (G)	(C/A)	(C/B)
합 계	624,300	766,305	691,675	8,997	65,633	56,037	9,593	110.8	90.3
일 반 회 계	569,187	686,818	633,088	6,582	47,148	37,755	9,390	111.2	92.2
1. 재 산 매 각 수 입	71,739	73,557	73,123	-	434	43	390	101.9	99.4
가. 국유재산매각귀속수입금	-	-	-	-	-	-	-	0.0	0.0
나. 시·도유재산매각귀속수입금	6,684	3,488	3,478	-	10	7	3	52.0	99.7
다. 공유재산매각수입금	65,055	70,069	69,645	-	423	36	387	107.1	99.4
2. 부 담 금	124,240	128,285	125,606	100	2,579	406	2,173	101.1	97.9
가. 자치단체간부담금	34,442	34,287	34,279	-	8	-	8	99.5	100.0
나. 일 반 부 담 금	89,798	93,998	91,327	100	2,571	406	2,165	101.7	97.2
3. 과징금 및 과태료 등	8,111	18,128	11,080	129	6,919	5,159	1,759	136.6	61.1
가. 과 징 금	1,283	2,661	1,223	-	1,438	1,273	165	95.3	46.0
나. 이 행 강 제 금	1,273	5,472	3,330	8	2,134	966	1,168	261.6	60.9
다. 변 상 금	536	1,169	962	34	173	107	66	179.5	82.3
라. 위 약 금	251	372	351	-	20	-	20	139.8	94.4
마. 과 태 료	4,768	8,454	5,214	87	3,153	2,813	340	109.4	61.7
4. 기 타 수 입	357,666	418,913	410,188	54	8,671	3,715	4,956	114.7	97.9
가. 불 용 품 매 각 대	1,530	3,161	3,161	-	-	-	-	206.6	100.0
나. 체 납 처 분 수 입	2	1	1	-	-	-	-	50.0	100.0
다. 보 상 금 수 납 금	-	-	-	-	-	-	-	0.0	0.0
라. 시도비반환금수입	34,550	37,724	36,824	-	900	195	705	106.6	97.6
마. 기 부 금	6,739	6,973	6,973	-	-	-	-	103.5	100.0
바. 그 외 수 입	314,845	371,054	363,229	54	7,770	3,520	4,251	115.4	97.9
5. 지 난 년 도 수 입	7,431	47,935	13,091	6,299	28,544	28,432	112	176.2	27.3
기 타 특 별 회 계	55,113	79,487	58,587	2,415	18,485	18,282	203	106.3	73.7
1. 재 산 매 각 수 입	1,852	1,463	1,463	-	-	-	-	79.0	100.0
가. 국유재산매각귀속수입금	-	-	-	-	-	-	-	0.0	0.0
나. 시·도유재산매각귀속수입금	-	-	-	-	-	-	-	0.0	0.0
다. 공유재산매각수입금	1,852	1,463	1,463	-	-	-	-	79.0	100.0
2. 부 담 금	38,485	39,905	39,688	16	201	187	14	103.1	99.5
가. 자치단체간부담금	18,091	18,083	18,083	-	-	-	-	100.0	100.0
나. 일 반 부 담 금	20,394	21,822	21,605	16	201	187	14	105.9	99.0
3. 과징금 및 과태료 등	5,941	7,315	5,535	8	1,772	1,607	165	93.2	75.7
가. 과 징 금	223	236	209	-	27	24	3	93.7	88.6
나. 이 행 강 제 금	-	4	3	-	1	1	-	0.0	75.0
다. 변 상 금	-	-	-	-	-	-	-	0.0	0.0
라. 위 약 금	-	-	-	-	-	-	-	0.0	0.0
마. 과 태 료	5,718	7,075	5,323	8	1,744	1,582	162	93.1	75.2
4. 기 타 수 입	5,356	7,948	7,825	7	116	105	11	146.1	98.5
가. 불 용 품 매 각 대	46	64	64	-	-	-	-	139.1	100.0
나. 체 납 처 분 수 입	-	-	-	-	-	-	-	0.0	0.0
다. 보 상 금 수 납 금	-	-	-	-	-	-	-	0.0	0.0
라. 시도비반환금수입	655	486	486	-	-	-	-	74.2	100.0
마. 기 부 금	-	828	828	-	-	-	-	0.0	100.0
바. 그 외 수 입	4,655	6,570	6,447	7	116	105	11	138.5	98.1
5. 지 난 년 도 수 입	3,479	22,856	4,076	2,384	16,396	16,383	13	117.2	17.8

5-1-11. 충북

(단위 : 백만원, %)

구분 / 항목별	최종예산액 (A)	징수결정액 (B)	징수액 (C)	불납결손액 (D)	미수납액(E=B-C-D)			징수율	
					미수납액 (E=F+G)	체납액 (F)	납기미도래액 (G)	(C/A)	(C/B)
합 계	467,197	653,273	543,321	8,446	101,506	87,908	13,598	116.3	83.2
일 반 회 계	407,794	538,881	476,065	4,153	58,663	49,893	8,770	116.7	88.3
1. 재 산 매 각 수 입	47,988	62,925	60,618	-	2,307	-	2,307	126.3	96.3
가. 국유재산매각귀속수입금	-	-	-	-	-	-	-	0.0	0.0
나. 시·도유재산매각귀속수입금	302	954	796	-	158	-	158	263.6	83.4
다. 공유재산매각수입금	47,686	61,971	59,822	-	2,149	-	2,149	125.4	96.5
2. 부 담 금	187,548	189,980	187,586	4	2,390	224	2,167	100.0	98.7
가. 자치단체간부담금	32,019	31,451	31,451	-	-	-	-	98.2	100.0
나. 일 반 부 담 금	155,529	158,529	156,135	4	2,391	224	2,167	100.4	98.5
3. 과징금 및 과태료 등	6,164	14,313	8,297	4	6,012	4,320	1,692	134.6	58.0
가. 과 징 금	795	3,013	1,315	-	1,697	774	923	165.4	43.6
나. 이 행 강 제 금	1,104	3,153	1,986	-	1,167	826	341	179.9	63.0
다. 변 상 금	155	461	391	-	70	35	36	252.3	84.8
라. 위 약 금	39	98	98	-	-	-	-	251.3	100.0
마. 과 태 료	4,071	7,588	4,507	4	3,077	2,685	392	110.7	59.4
4. 기 타 수 입	158,186	216,940	211,531	-	5,409	3,020	2,388	133.7	97.5
가. 불 용 품 매 각 대	884	2,238	2,020	-	218	2	215	228.5	90.3
나. 체 납 처 분 수 입	11	6	6	-	-	-	-	54.5	100.0
다. 보 상 금 수 납 금	-	-	-	-	-	-	-	0.0	0.0
라. 시도비반환금수입	12,162	21,450	20,699	-	750	116	634	170.2	96.5
마. 기 부 금	35	-	-	-	-	-	-	0.0	0.0
바. 그 외 수 입	145,094	193,246	188,806	-	4,440	2,902	1,539	130.1	97.7
5. 지 난 년 도 수 입	7,908	54,723	8,033	4,145	42,545	42,329	216	101.6	14.7
기 타 특 별 회 계	59,403	114,392	67,256	4,293	42,843	38,015	4,828	113.2	58.8
1. 재 산 매 각 수 입	10,691	14,553	14,103	-	450	32	418	131.9	96.9
가. 국유재산매각귀속수입금	-	-	-	-	-	-	-	0.0	0.0
나. 시·도유재산매각귀속수입금	-	-	-	-	-	-	-	0.0	0.0
다. 공유재산매각수입금	10,691	14,553	14,103	-	450	32	418	131.9	96.9
2. 부 담 금	29,278	30,864	30,195	-	669	208	461	103.1	97.8
가. 자치단체간부담금	15,486	15,486	15,486	-	-	-	-	100.0	100.0
나. 일 반 부 담 금	13,792	15,378	14,709	-	669	208	461	106.6	95.6
3. 과징금 및 과태료 등	9,921	13,742	10,212	-	3,530	3,520	9	102.9	74.3
가. 과 징 금	440	220	202	-	17	17	-	45.9	91.8
나. 이 행 강 제 금	-	-	-	-	-	-	-	0.0	0.0
다. 변 상 금	1	3	3	-	-	-	-	300.0	100.0
라. 위 약 금	-	-	-	-	-	-	-	0.0	0.0
마. 과 태 료	9,480	13,519	10,007	-	3,512	3,503	9	105.6	74.0
4. 기 타 수 입	3,655	7,807	6,524	1	1,282	1,281	1	178.5	83.6
가. 불 용 품 매 각 대	1	284	284	-	-	-	-	28400.0	100.0
나. 체 납 처 분 수 입	-	-	-	-	-	-	-	0.0	0.0
다. 보 상 금 수 납 금	-	-	-	-	-	-	-	0.0	0.0
라. 시도비반환금수입	1,370	1,370	1,370	-	-	-	-	100.0	100.0
마. 기 부 금	-	-	-	-	-	-	-	0.0	0.0
바. 그 외 수 입	2,284	6,153	4,870	1	1,282	1,281	1	213.2	79.1
5. 지 난 년 도 수 입	5,858	47,426	6,222	4,292	36,913	32,974	3,939	106.2	13.1

5-1-12. 충남

(단위 : 백만원, %)

구분 / 항목별	최종예산액 (A)	징수결정액 (B)	징수액 (C)	불납결손액 (D)	미수납액(E=B-C-D)			징수율	
					미수납액 (E=F+G)	체납액 (F)	납기미도래액 (G)	(C/A)	(C/B)
합 계	424,159	654,624	483,254	8,267	163,103	148,436	14,664	113.9	73.8
일 반 회 계	355,924	542,274	413,996	7,113	121,165	107,052	14,111	116.3	76.3
1. 재 산 매 각 수 입	62,300	60,867	55,763	-	5,104	1,940	3,163	89.5	91.6
가. 국유재산매각귀속수입금	-	-	-	-	-	-	-	0.0	0.0
나. 시·도유재산매각귀속수입금	244	1,168	437	-	730	-	730	179.1	37.4
다. 공유재산매각수입금	62,056	59,699	55,326	-	4,373	1,940	2,433	89.2	92.7
2. 부 담 금	31,640	32,099	27,895	-	4,204	519	3,684	88.2	86.9
가. 자치단체간부담금	16,157	15,916	15,883	-	33	-	33	98.3	99.8
나. 일 반 부 담 금	15,483	16,183	12,012	-	4,171	519	3,651	77.6	74.2
3. 과징금 및 과태료 등	14,816	29,908	17,676	2	12,230	9,595	2,634	119.3	59.1
가. 과 징 금	2,499	4,078	2,004	-	2,074	1,832	242	80.2	49.1
나. 이 행 강 제 금	2,748	7,418	3,857	-	3,561	2,351	1,209	140.4	52.0
다. 변 상 금	324	900	712	-	188	140	48	219.8	79.1
라. 위 약 금	1,538	1,561	1,561	-	-	-	-	101.5	100.0
마. 과 태 료	7,707	15,951	9,542	2	6,406	5,272	1,135	123.8	59.8
4. 기 타 수 입	228,052	288,362	278,106	-	10,256	6,046	4,211	121.9	96.4
가. 불 용 품 매 각 대	1,286	1,688	1,688	-	-	-	-	131.3	100.0
나. 체 납 처 분 수 입	-	2	2	-	-	-	-	0.0	100.0
다. 보 상 금 수 납 금	-	13	13	-	-	-	-	0.0	100.0
라. 시도비반환금수입	39,511	49,623	47,188	-	2,436	226	2,210	119.4	95.1
마. 기 부 금	1,759	4,319	4,319	-	-	-	-	245.5	100.0
바. 그 외 수 입	185,496	232,717	224,896	-	7,821	5,820	2,001	121.2	96.6
5. 지 난 년 도 수 입	19,116	131,038	34,556	7,111	89,371	88,952	419	180.8	26.4
기 타 특 별 회 계	68,235	112,350	69,258	1,154	41,938	41,384	553	101.5	61.6
1. 재 산 매 각 수 입	1,149	2,989	2,989	-	-	-	-	260.1	100.0
가. 국유재산매각귀속수입금	-	-	-	-	-	-	-	0.0	0.0
나. 시·도유재산매각귀속수입금	-	-	-	-	-	-	-	0.0	0.0
다. 공유재산매각수입금	1,149	2,989	2,989	-	-	-	-	260.1	100.0
2. 부 담 금	45,268	41,167	40,985	-	182	58	123	90.5	99.6
가. 자치단체간부담금	23,279	23,279	23,279	-	-	-	-	100.0	100.0
나. 일 반 부 담 금	21,989	17,888	17,706	-	182	58	123	80.5	99.0
3. 과징금 및 과태료 등	8,031	11,766	8,752	-	3,014	2,585	430	109.0	74.4
가. 과 징 금	1,029	1,280	1,038	-	243	33	210	100.9	81.1
나. 이 행 강 제 금	31	114	114	-	-	-	-	367.7	100.0
다. 변 상 금	5	4	2	-	2	2	-	40.0	50.0
라. 위 약 금	-	52	52	-	-	-	-	0.0	100.0
마. 과 태 료	6,966	10,316	7,546	-	2,770	2,550	220	108.3	73.1
4. 기 타 수 입	9,751	11,603	11,497	-	106	105	-	117.9	99.1
가. 불 용 품 매 각 대	300	374	374	-	-	-	-	124.7	100.0
나. 체 납 처 분 수 입	-	-	-	-	-	-	-	0.0	0.0
다. 보 상 금 수 납 금	5	3	3	-	-	-	-	60.0	100.0
라. 시도비반환금수입	2,144	2,695	2,695	-	-	-	-	125.7	100.0
마. 기 부 금	1	1	1	-	-	-	-	100.0	100.0
바. 그 외 수 입	7,301	8,530	8,424	-	105	105	-	115.4	98.8
5. 지 난 년 도 수 입	4,036	44,825	5,035	1,154	38,636	38,636	-	124.8	11.2

5-1-13. 전북

(단위 : 백만원, %)

구분 / 항목별	최종예산액 (A)	징수결정액 (B)	징수액 (C)	불납결손액 (D)	미수납액(E=B-C-D)			징수율	
					미수납액 (E=F+G)	체납액 (F)	납기미도래액 (G)	(C/A)	(C/B)
합 계	342,427	510,302	405,828	7,940	96,534	88,580	7,954	118.5	79.5
일 반 회 계	270,994	389,282	327,692	3,722	57,868	50,652	7,218	120.9	84.2
1. 재 산 매 각 수 입	50,253	52,125	51,229	-	896	470	426	101.9	98.3
가. 국유재산매각귀속수입금	-	5	5	-	-	-	-	0.0	100.0
나. 시·도유재산매각귀속수입금	-	1,713	1,688	-	25	25	-	0.0	98.5
다. 공유재산매각수입금	50,253	50,407	49,536	-	871	445	426	98.6	98.3
2. 부 담 금	20,350	22,095	20,650	-	1,445	730	715	101.5	93.5
가. 자치단체간부담금	13,679	13,577	12,897	-	680	680	-	94.3	95.0
나. 일 반 부 담 금	6,671	8,518	7,753	-	765	50	715	116.2	91.0
3. 과징금 및 과태료 등	8,971	20,998	14,392	8	6,598	5,083	1,516	160.4	68.5
가. 과 징 금	770	1,718	1,196	-	522	463	60	155.3	69.6
나. 이 행 강 제 금	2,645	6,365	4,099	-	2,266	1,175	1,091	155.0	64.4
다. 변 상 금	285	546	448	-	98	57	41	157.2	82.1
라. 위 약 금	438	540	539	-	1	1	-	123.1	99.8
마. 과 태 료	4,833	11,829	8,110	8	3,711	3,387	324	167.8	68.6
4. 기 타 수 입	180,741	239,135	228,683	-	10,452	5,943	4,509	126.5	95.6
가. 불 용 품 매 각 대	1,249	2,174	2,174	-	-	-	-	174.1	100.0
나. 체 납 처 분 수 입	-	1	-	-	1	1	-	0.0	0.0
다. 보 상 금 수 납 금	-	-	-	-	-	-	-	0.0	0.0
라. 시도비반환금수입	21,945	27,620	26,496	-	1,124	366	758	120.7	95.9
마. 기 부 금	54	52	52	-	-	-	-	96.3	100.0
바. 그 외 수 입	157,493	209,288	199,961	-	9,327	5,576	3,751	127.0	95.5
5. 지 난 년 도 수 입	10,679	54,929	12,738	3,714	38,477	38,426	52	119.3	23.2
기 타 특 별 회 계	71,433	121,020	78,136	4,218	38,666	37,928	736	109.4	64.6
1. 재 산 매 각 수 입	3,755	4,024	4,024	-	-	-	-	107.2	100.0
가. 국유재산매각귀속수입금	-	-	-	-	-	-	-	0.0	0.0
나. 시·도유재산매각귀속수입금	446	497	497	-	-	-	-	111.4	100.0
다. 공유재산매각수입금	3,309	3,527	3,527	-	-	-	-	106.6	100.0
2. 부 담 금	43,612	47,208	46,054	-	1,154	1,154	-	105.6	97.6
가. 자치단체간부담금	30,722	30,697	30,697	-	-	-	-	99.9	100.0
나. 일 반 부 담 금	12,890	16,511	15,357	-	1,154	1,154	-	119.1	93.0
3. 과징금 및 과태료 등	8,941	14,948	10,309	25	4,614	4,014	599	115.3	69.0
가. 과 징 금	172	235	232	-	2	1	1	134.9	98.7
나. 이 행 강 제 금	-	-	-	-	-	-	-	0.0	0.0
다. 변 상 금	-	3	3	-	-	-	-	0.0	100.0
라. 위 약 금	30	30	30	-	-	-	-	100.0	100.0
마. 과 태 료	8,739	14,680	10,044	25	4,612	4,013	598	114.9	68.4
4. 기 타 수 입	8,521	12,322	12,153	-	169	32	137	142.6	98.6
가. 불 용 품 매 각 대	73	75	75	-	-	-	-	102.7	100.0
나. 체 납 처 분 수 입	-	-	-	-	-	-	-	0.0	0.0
다. 보 상 금 수 납 금	3	3	3	-	-	-	-	100.0	100.0
라. 시도비반환금수입	1,808	1,535	1,535	-	-	-	-	84.9	100.0
마. 기 부 금	-	-	-	-	-	-	-	0.0	0.0
바. 그 외 수 입	6,637	10,709	10,540	-	169	32	137	158.8	98.4
5. 지 난 년 도 수 입	6,604	42,518	5,596	4,193	32,728	32,728	-	84.7	13.2

5-1-14. 전남

(단위 : 백만원, %)

구분 / 항목별	최종예산액 (A)	징수결정액 (B)	징수액 (C)	불납결손액 (D)	미수납액(E=B-C-D)			징수율	
					미수납액 (E=F+G)	체납액 (F)	납기미도래액 (G)	(C/A)	(C/B)
합 계	482,150	729,430	615,212	7,066	107,152	91,353	15,796	127.6	84.3
일 반 회 계	408,906	591,278	517,153	4,789	69,336	55,289	14,043	126.5	87.5
1. 재 산 매 각 수 입	45,026	52,295	52,073	-	222	128	92	115.7	99.6
가. 국유재산매각귀속수입금	-	-	-	-	-	-	-	0.0	0.0
나. 시·도유재산매각귀속수입금	1,170	1,956	1,841	-	114	114	-	157.4	94.1
다. 공유재산매각수입금	43,856	50,339	50,232	-	106	14	92	114.5	99.8
2. 부 담 금	46,750	49,642	48,511	-	1,131	268	863	103.8	97.7
가. 자치단체간부담금	15,546	15,151	15,065	-	86	-	86	96.9	99.4
나. 일 반 부 담 금	31,204	34,491	33,446	-	1,045	268	777	107.2	97.0
3. 과징금 및 과태료 등	10,324	21,599	13,712	89	7,798	6,086	1,711	132.8	63.5
가. 과 징 금	1,241	3,326	1,744	-	1,581	1,313	269	140.5	52.4
나. 이 행 강 제 금	1,143	3,105	2,254	-	851	452	399	197.2	72.6
다. 변 상 금	347	1,433	679	-	754	66	688	195.7	47.4
라. 위 약 금	53	50	50	-	-	-	-	94.3	100.0
마. 과 태 료	7,540	13,685	8,985	89	4,611	4,255	355	119.2	65.7
4. 기 타 수 입	297,900	408,274	388,430	104	19,740	8,436	11,303	130.4	95.1
가. 불 용 품 매 각 대	1,511	3,918	3,903	-	15	11	4	258.3	99.6
나. 체 납 처 분 수 입	6	12	12	-	-	-	-	200.0	100.0
다. 보 상 금 수 납 금	6	45	45	-	-	-	-	750.0	100.0
라. 시도비반환금수입	25,497	39,042	37,894	-	1,147	66	1,081	148.6	97.1
마. 기 부 금	515	505	505	-	-	-	-	98.1	100.0
바. 그 외 수 입	270,365	364,752	346,071	104	18,577	8,359	10,218	128.0	94.9
5. 지 난 년 도 수 입	8,906	59,468	14,427	4,596	40,445	40,371	74	162.0	24.3
기 타 특 별 회 계	73,244	138,152	98,059	2,277	37,816	36,064	1,753	133.9	71.0
1. 재 산 매 각 수 입	8,777	24,550	24,525	-	25	-	25	279.4	99.9
가. 국유재산매각귀속수입금	-	-	-	-	-	-	-	0.0	0.0
나. 시·도유재산매각귀속수입금	-	-	-	-	-	-	-	0.0	0.0
다. 공유재산매각수입금	8,777	24,550	24,525	-	25	-	25	279.4	99.9
2. 부 담 금	46,351	46,952	45,113	-	1,839	593	1,246	97.3	96.1
가. 자치단체간부담금	31,497	31,497	31,461	-	36	36	-	99.9	99.9
나. 일 반 부 담 금	14,854	15,455	13,652	-	1,803	557	1,246	91.9	88.3
3. 과징금 및 과태료 등	7,443	11,486	8,386	1	3,099	2,746	354	112.7	73.0
가. 과 징 금	1,176	961	912	-	49	36	13	77.6	94.9
나. 이 행 강 제 금	213	1,431	1,363	-	68	59	10	639.9	95.2
다. 변 상 금	121	122	121	-	1	-	1	100.0	99.2
라. 위 약 금	17	-	-	-	-	-	-	0.0	0.0
마. 과 태 료	5,916	8,972	5,990	1	2,981	2,651	330	101.3	66.8
4. 기 타 수 입	6,890	10,887	10,687	-	200	103	97	155.1	98.2
가. 불 용 품 매 각 대	402	574	574	-	-	-	-	142.8	100.0
나. 체 납 처 분 수 입	-	-	-	-	-	-	-	0.0	0.0
다. 보 상 금 수 납 금	-	-	-	-	-	-	-	0.0	0.0
라. 시도비반환금수입	917	1,160	1,160	-	-	-	-	126.5	100.0
마. 기 부 금	-	-	-	-	-	-	-	0.0	0.0
바. 그 외 수 입	5,571	9,153	8,953	-	200	103	97	160.7	97.8
5. 지 난 년 도 수 입	3,783	44,277	9,348	2,276	32,653	32,622	31	247.1	21.1

5-1-15. 경북

(단위 : 백만원, %)

구분 / 항목별	최종예산액 (A)	징수결정액 (B)	징수액 (C)	불납결손액 (D)	미수납액(E=B-C-D)			징수율	
					미수납액 (E=F+G)	체납액 (F)	납기미도래액 (G)	(C/A)	(C/B)
합 계	694,855	1,094,158	865,072	22,693	206,393	186,395	19,999	124.5	79.1
일 반 회 계	591,534	907,574	746,467	12,088	149,019	129,642	19,377	126.2	82.2
1. 재 산 매 각 수 입	92,924	111,321	109,423	-	1,898	1,844	55	117.8	98.3
가. 국유재산매각귀속수입금	-	-	-	-	-	-	-	0.0	0.0
나. 시·도유재산매각귀속수입금	50	804	337	-	468	468	-	674.0	41.9
다. 공유재산매각수입금	92,874	110,517	109,086	-	1,431	1,376	55	117.5	98.7
2. 부 담 금	94,996	111,502	106,974	-	4,528	1,253	3,276	112.6	95.9
가. 자치단체간부담금	70,817	68,443	68,443	-	-	-	-	96.6	100.0
나. 일 반 부 담 금	24,179	43,059	38,531	-	4,528	1,253	3,276	159.4	89.5
3. 과징금 및 과태료 등	13,589	28,810	17,937	60	10,813	9,503	1,308	132.0	62.3
가. 과 징 금	1,604	2,911	1,989	1	921	629	292	124.0	68.3
나. 이 행 강 제 금	2,847	6,589	5,180	-	1,408	1,018	390	181.9	78.6
다. 변 상 금	665	1,032	952	-	80	52	28	143.2	92.2
라. 위 약 금	130	459	213	-	246	236	10	163.8	46.4
마. 과 태 료	8,343	17,819	9,603	59	8,157	7,568	588	115.1	53.9
4. 기 타 수 입	380,111	529,894	498,215	29	31,650	17,696	13,954	131.1	94.0
가. 불 용 품 매 각 대	1,299	2,665	2,646	-	19	19	-	203.7	99.3
나. 체 납 처 분 수 입	10	3	3	-	-	-	-	30.0	100.0
다. 보 상 금 수 납 금	44	44	44	-	-	-	-	100.0	100.0
라. 시도비반환금수입	2,328	42,217	42,198	-	19	-	19	1812.6	100.0
마. 기 부 금	2,298	2,415	2,415	-	-	-	-	105.1	100.0
바. 그 외 수 입	374,132	482,550	450,909	29	31,612	17,677	13,935	120.5	93.4
5. 지 난 년 도 수 입	9,914	126,047	13,918	11,999	100,130	99,346	784	140.4	11.0
기 타 특 별 회 계	103,321	186,584	118,605	10,605	57,374	56,753	622	114.8	63.6
1. 재 산 매 각 수 입	19,353	21,081	20,012	-	1,069	801	268	103.4	94.9
가. 국유재산매각귀속수입금	-	-	-	-	-	-	-	0.0	0.0
나. 시·도유재산매각귀속수입금	122	573	573	-	-	-	-	469.7	100.0
다. 공유재산매각수입금	19,231	20,508	19,439	-	1,069	801	268	101.1	94.8
2. 부 담 금	50,757	57,138	54,512	-	2,626	2,589	37	107.4	95.4
가. 자치단체간부담금	35,161	35,161	35,135	-	25	-	25	99.9	99.9
나. 일 반 부 담 금	15,596	21,977	19,377	-	2,600	2,589	12	124.2	88.2
3. 과징금 및 과태료 등	8,553	12,405	9,310	1	3,094	2,805	290	108.9	75.1
가. 과 징 금	760	303	288	-	15	11	4	37.9	95.0
나. 이 행 강 제 금	1,174	1,961	1,650	-	311	240	71	140.5	84.1
다. 변 상 금	208	430	380	-	50	49	1	182.7	88.4
라. 위 약 금	73	80	80	-	-	-	-	109.6	100.0
마. 과 태 료	6,338	9,631	6,912	1	2,719	2,505	214	109.1	71.8
4. 기 타 수 입	19,383	25,919	25,489	7	423	396	27	131.5	98.3
가. 불 용 품 매 각 대	1,183	1,195	1,195	-	-	-	-	101.0	100.0
나. 체 납 처 분 수 입	-	-	-	-	-	-	-	0.0	0.0
다. 보 상 금 수 납 금	-	-	-	-	-	-	-	0.0	0.0
라. 시도비반환금수입	6,069	6,818	6,818	-	-	-	-	112.3	100.0
마. 기 부 금	-	463	463	-	-	-	-	0.0	100.0
바. 그 외 수 입	12,131	17,443	17,013	7	424	396	27	140.2	97.5
5. 지 난 년 도 수 입	5,275	70,041	9,282	10,597	50,162	50,162	-	176.0	13.3

5-1-16. 경남

(단위 : 백만원, %)

구분 / 항목별	최종예산액 (A)	징수결정액 (B)	징수액 (C)	불납결손액 (D)	미수납액(E=B-C-D)			징수율	
					미수납액 (E=F+G)	체납액 (F)	납기미도래액 (G)	(C/A)	(C/B)
합 계	651,852	977,960	753,519	16,974	207,467	188,126	19,345	115.6	77.1
일 반 회 계	355,061	588,293	444,512	11,411	132,370	121,825	10,548	125.2	75.6
1. 재 산 매 각 수 입	37,435	47,558	44,908	-	2,650	2,255	396	120.0	94.4
가. 국유재산매각귀속수입금	-	-	-	-	-	-	-	0.0	0.0
나. 시·도유재산매각귀속수입금	69	66	66	-	-	-	-	95.7	100.0
다. 공유재산매각수입금	37,366	47,492	44,842	-	2,650	2,255	396	120.0	94.4
2. 부 담 금	64,074	66,702	63,810	-	2,892	1,089	1,804	99.6	95.7
가. 자치단체간부담금	19,310	19,448	19,448	-	-	-	-	100.7	100.0
나. 일 반 부 담 금	44,764	47,254	44,362	-	2,892	1,089	1,804	99.1	93.9
3. 과징금 및 과태료 등	22,716	40,499	26,502	23	13,974	12,028	1,946	116.7	65.4
가. 과 징 금	2,463	5,451	3,439	-	2,012	1,688	323	139.6	63.1
나. 이 행 강 제 금	4,532	8,951	5,983	-	2,969	2,327	641	132.0	66.8
다. 변 상 금	741	1,643	1,218	-	425	373	53	164.4	74.1
라. 위 약 금	162	187	180	-	7	7	-	111.1	96.3
마. 과 태 료	14,818	24,267	15,682	23	8,562	7,633	929	105.8	64.6
4. 기 타 수 입	204,839	295,152	278,698	771	15,683	9,692	5,992	136.1	94.4
가. 불 용 품 매 각 대	2,920	3,349	3,349	-	-	-	-	114.7	100.0
나. 체 납 처 분 수 입	-	-	-	-	-	-	-	0.0	0.0
다. 보 상 금 수 납 금	425	880	475	-	406	7	399	111.8	54.0
라. 시도비반환금수입	17,062	32,970	30,703	-	2,267	898	1,368	179.9	93.1
마. 기 부 금	529	470	470	-	-	-	-	88.8	100.0
바. 그 외 수 입	183,903	257,483	243,701	771	13,011	8,787	4,225	132.5	94.6
5. 지 난 년 도 수 입	25,997	138,382	30,594	10,617	97,171	96,761	410	117.7	22.1
기 타 특 별 회 계	296,791	389,667	309,007	5,563	75,097	66,301	8,797	104.1	79.3
1. 재 산 매 각 수 입	400	302	302	-	-	-	-	75.5	100.0
가. 국유재산매각귀속수입금	-	-	-	-	-	-	-	0.0	0.0
나. 시·도유재산매각귀속수입금	-	84	84	-	-	-	-	0.0	100.0
다. 공유재산매각수입금	400	218	218	-	-	-	-	54.5	100.0
2. 부 담 금	57,311	69,467	63,098	-	6,369	306	6,064	110.1	90.8
가. 자치단체간부담금	36,966	36,941	36,941	-	-	-	-	99.9	100.0
나. 일 반 부 담 금	20,345	32,526	26,157	-	6,369	306	6,064	128.6	80.4
3. 과징금 및 과태료 등	11,615	18,301	11,895	4	6,402	6,331	71	102.4	65.0
가. 과 징 금	638	946	794	-	152	151	1	124.5	83.9
나. 이 행 강 제 금	-	-	-	-	-	-	-	0.0	0.0
다. 변 상 금	-	2	2	-	-	-	-	0.0	100.0
라. 위 약 금	5	9	9	-	-	-	-	180.0	100.0
마. 과 태 료	10,972	17,344	11,090	4	6,250	6,180	70	101.1	63.9
4. 기 타 수 입	206,590	212,833	211,884	-	949	929	20	102.6	99.6
가. 불 용 품 매 각 대	44	10	10	-	-	-	-	22.7	100.0
나. 체 납 처 분 수 입	-	-	-	-	-	-	-	0.0	0.0
다. 보 상 금 수 납 금	347	347	347	-	-	-	-	100.0	100.0
라. 시도비반환금수입	194	190	190	-	-	-	-	97.9	100.0
마. 기 부 금	1,125	1,125	1,125	-	-	-	-	100.0	100.0
바. 그 외 수 입	204,880	211,161	210,212	-	949	929	20	102.6	99.6
5. 지 난 년 도 수 입	20,875	88,764	21,828	5,559	61,376	58,735	2,642	104.6	24.6

5-1-17. 제주

(단위 : 백만원, %)

구분 / 항목별	최종예산액 (A)	징수결정액 (B)	징수액 (C)	불납결손액 (D)	미수납액(E=B-C-D)			징수율	
					미수납액 (E=F+G)	체납액 (F)	납기미도래액 (G)	(C/A)	(C/B)
합 계	119,345	210,076	132,045	2,139	75,892	58,302	17,591	110.6	62.9
일 반 회 계	99,149	156,520	107,341	1,795	47,384	32,651	14,734	108.3	68.6
1. 재 산 매 각 수 입	-	-	-	-	-	-	-	0.0	0.0
가. 국유재산매각귀속수입금	-	-	-	-	-	-	-	0.0	0.0
나. 시·도유재산매각귀속수입금	-	-	-	-	-	-	-	0.0	0.0
다. 공유재산매각수입금	-	-	-	-	-	-	-	0.0	0.0
2. 부 담 금	3,330	3,779	3,483	-	296	294	3	104.6	92.2
가. 자치단체간부담금	90	90	90	-	-	-	-	100.0	100.0
나. 일 반 부 담 금	3,240	3,689	3,393	-	296	294	3	104.7	92.0
3. 과징금 및 과태료 등	11,735	18,791	13,043	70	5,678	4,799	878	111.1	69.4
가. 과 징 금	590	945	692	-	253	153	100	117.3	73.2
나. 이 행 강 제 금	2,060	3,187	2,262	-	925	853	71	109.8	71.0
다. 변 상 금	483	592	440	-	152	84	68	91.1	74.3
라. 위 약 금	2	6	6	-	-	-	-	300.0	100.0
마. 과 태 료	8,600	14,061	9,643	70	4,348	3,709	639	112.1	68.6
4. 기 타 수 입	79,352	101,088	85,508	1	15,579	1,831	13,749	107.8	84.6
가. 불 용 품 매 각 대	375	450	450	-	-	-	-	120.0	100.0
나. 체 납 처 분 수 입	-	-	-	-	-	-	-	0.0	0.0
다. 보 상 금 수 납 금	503	503	503	-	-	-	-	100.0	100.0
라. 시도비반환금수입	-	-	-	-	-	-	-	0.0	0.0
마. 기 부 금	-	80	80	-	-	-	-	0.0	100.0
바. 그 외 수 입	78,474	100,055	84,475	1	15,580	1,831	13,749	107.6	84.4
5. 지 난 년 도 수 입	4,732	32,862	5,307	1,724	25,831	25,727	104	112.2	16.1
기 타 특 별 회 계	20,196	53,556	24,704	344	28,508	25,651	2,857	122.3	46.1
1. 재 산 매 각 수 입	1,500	3,174	3,174	-	-	-	-	211.6	100.0
가. 국유재산매각귀속수입금	-	-	-	-	-	-	-	0.0	0.0
나. 시·도유재산매각귀속수입금	-	-	-	-	-	-	-	0.0	0.0
다. 공유재산매각수입금	1,500	3,174	3,174	-	-	-	-	211.6	100.0
2. 부 담 금	3,769	7,389	4,036	-	3,353	499	2,854	107.1	54.6
가. 자치단체간부담금	-	-	-	-	-	-	-	0.0	0.0
나. 일 반 부 담 금	3,769	7,389	4,036	-	3,353	499	2,854	107.1	54.6
3. 과징금 및 과태료 등	4,067	6,111	4,602	-	1,509	1,507	3	113.2	75.3
가. 과 징 금	5	23	23	-	-	-	-	460.0	100.0
나. 이 행 강 제 금	-	-	-	-	-	-	-	0.0	0.0
다. 변 상 금	-	-	-	-	-	-	-	0.0	0.0
라. 위 약 금	-	-	-	-	-	-	-	0.0	0.0
마. 과 태 료	4,062	6,088	4,579	-	1,510	1,507	3	112.7	75.2
4. 기 타 수 입	709	1,873	1,480	-	393	392	-	208.7	79.0
가. 불 용 품 매 각 대	56	106	106	-	-	-	-	189.3	100.0
나. 체 납 처 분 수 입	-	-	-	-	-	-	-	0.0	0.0
다. 보 상 금 수 납 금	-	-	-	-	-	-	-	0.0	0.0
라. 시도비반환금수입	-	-	-	-	-	-	-	0.0	0.0
마. 기 부 금	-	-	-	-	-	-	-	0.0	0.0
바. 그 외 수 입	653	1,767	1,374	-	392	392	-	210.4	77.8
5. 지 난 년 도 수 입	10,151	35,009	11,412	344	23,253	23,253	-	112.4	32.6

5-2. 시·군·구별

(단위 : 백만원)

구분 / 항목별	합계	서울계	본청	구계	종로구	중구
합 계	11,282,613	1,483,944	884,356	599,588	33,538	26,293
일 반 회 계	8,409,461	905,220	428,449	476,771	25,874	18,781
1. 재 산 매 각 수 입	1,409,359	138,216	30,110	108,106	10,536	219
가. 국유재산매각귀속수입금	5	-	-	-	-	-
나. 시·도유재산매각귀속수입금	16,525	6,009	-	6,009	617	20
다. 공유재산매각수입금	1,392,829	132,207	30,110	102,097	9,919	199
2. 부 담 금	1,395,046	29,133	14,004	15,129	899	830
가. 자치단체간부담금	570,418	23,099	14,528	8,571	-	-
나. 일 반 부 담 금	824,628	6,034	-524	6,558	899	830
3. 과징금 및 과태료 등	438,178	119,223	9,431	109,792	5,811	8,449
가. 과 징 금	39,642	6,796	373	6,423	1,013	157
나. 이 행 강 제 금	128,874	51,958	-	51,958	3,088	1,585
다. 변 상 금	39,196	18,344	5,212	13,132	1,106	5,548
라. 위 약 금	6,346	1,960	1,129	831	-	-
마. 과 태 료	224,120	40,165	2,717	37,448	604	1,159
4. 기 타 수 입	4,708,489	517,090	354,702	162,388	4,493	5,120
가. 불 용 품 매 각 대	30,770	3,453	601	2,852	73	133
나. 체 납 처 분 수 입	115	35	30	5	-	-
다. 보 상 금 수 납 금	2,376	-	-	-	-	-
라. 시도비반환금수입	660,637	132,100	132,100	-	-	-
마. 기 부 금	39,777	202	202	-	-	-
바. 그 외 수 입	3,974,814	381,300	221,769	159,531	4,420	4,987
5. 지 난 년 도 수 입	458,389	101,558	20,202	81,356	4,135	4,163
기 타 특 별 회 계	2,873,152	578,724	455,907	122,817	7,664	7,512
1. 재 산 매 각 수 입	147,940	58,906	57,070	1,836	-	-
가. 국유재산매각귀속수입금	-	-	-	-	-	-
나. 시·도유재산매각귀속수입금	1,153	-	-	-	-	-
다. 공유재산매각수입금	146,787	58,906	57,070	1,836	-	-
2. 부 담 금	1,482,048	309,387	306,531	2,856	661	987
가. 자치단체간부담금	466,285	62,823	62,307	516	173	-
나. 일 반 부 담 금	1,015,763	246,564	244,224	2,340	488	987
3. 과징금 및 과태료 등	353,051	101,135	26,311	74,824	5,117	4,337
가. 과 징 금	14,386	722	600	122	8	-
나. 이 행 강 제 금	10,814	6,347	10	6,337	58	25
다. 변 상 금	18,857	17,762	17,741	21	-	-
라. 위 약 금	591	159	159	-	-	-
마. 과 태 료	308,403	76,145	7,801	68,344	5,051	4,312
4. 기 타 수 입	484,520	54,434	44,859	9,575	276	98
가. 불 용 품 매 각 대	6,460	547	547	-	-	-
나. 체 납 처 분 수 입	-	-	-	-	-	-
다. 보 상 금 수 납 금	7,563	-	-	-	-	-
라. 시도비반환금수입	35,777	4,637	4,637	-	-	-
마. 기 부 금	3,757	-	-	-	-	-
바. 그 외 수 입	430,963	49,250	39,675	9,575	276	98
5. 지 난 년 도 수 입	405,593	54,862	21,136	33,726	1,610	2,090

구분 항목별	용산구	성동구	광진구	동대문구	중랑구	성북구
합 계	13,218	19,367	52,778	38,225	22,121	23,839
일 반 회 계	9,810	15,960	49,862	33,584	19,941	19,207
1. 재 산 매 각 수 입	99	1,546	34,751	16,610	6,799	4,802
가. 국유재산매각귀속수입금	-	-	-	-	-	-
나. 시·도유재산매각귀속수입금	99	6	12	141	-	333
다. 공유재산매각수입금	-	1,540	34,739	16,469	6,799	4,469
2. 부 담 금	190	260	91	32	95	252
가. 자치단체간부담금	-	-	-	-	-	-
나. 일 반 부 담 금	190	260	91	32	95	252
3. 과징금 및 과태료 등	3,639	2,990	5,320	3,192	4,856	3,169
가. 과 징 금	870	154	193	230	129	413
나. 이 행 강 제 금	1,207	1,174	3,750	1,715	3,487	1,337
다. 변 상 금	484	116	253	151	34	336
라. 위 약 금	-	2	4	19	21	-
마. 과 태 료	1,078	1,544	1,120	1,077	1,185	1,083
4. 기 타 수 입	3,077	7,182	6,179	7,208	5,720	8,088
가. 불 용 품 매 각 대	177	169	131	37	83	143
나. 체 납 처 분 수 입	-	-	-	1	-	3
다. 보 상 금 수 납 금	-	-	-	-	-	-
라. 시도비반환금수입	-	-	-	-	-	-
마. 기 부 금	-	-	-	-	-	-
바. 그 외 수 입	2,900	7,013	6,048	7,170	5,637	7,942
5. 지 난 년 도 수 입	2,805	3,982	3,521	6,542	2,471	2,896
기 타 특 별 회 계	3,408	3,407	2,916	4,641	2,180	4,632
1. 재 산 매 각 수 입	-	-	-	-	-	-
가. 국유재산매각귀속수입금	-	-	-	-	-	-
나. 시·도유재산매각귀속수입금	-	-	-	-	-	-
다. 공유재산매각수입금	-	-	-	-	-	-
2. 부 담 금	-	-	-	73	-	60
가. 자치단체간부담금	-	-	-	-	-	-
나. 일 반 부 담 금	-	-	-	73	-	60
3. 과징금 및 과태료 등	2,062	2,024	1,595	3,114	1,147	1,918
가. 과 징 금	-	114	-	-	-	-
나. 이 행 강 제 금	-	-	-	77	22	350
다. 변 상 금	-	-	-	21	-	-
라. 위 약 금	-	-	-	-	-	-
마. 과 태 료	2,062	1,910	1,595	3,016	1,125	1,568
4. 기 타 수 입	460	369	512	469	344	1,767
가. 불 용 품 매 각 대	-	-	-	-	-	-
나. 체 납 처 분 수 입	-	-	-	-	-	-
다. 보 상 금 수 납 금	-	-	-	-	-	-
라. 시도비반환금수입	-	-	-	-	-	-
마. 기 부 금	-	-	-	-	-	-
바. 그 외 수 입	460	369	512	469	344	1,767
5. 지 난 년 도 수 입	886	1,014	809	985	689	887

(단위 : 백만원)

강북구	도봉구	노원구	은평구	서대문구	마포구	양천구	강서구
12,983	9,011	25,911	25,788	24,246	22,695	15,531	19,344
10,549	6,555	22,401	21,992	20,963	14,772	11,063	12,780
887	-	6,132	1,655	5,499	199	-	-1,518
-	-	-	-	-	-	-	-
103	-	3,767	143	665	16	-	-
784	-	2,365	1,512	4,834	183	-	-1,518
23	37	459	7,926	890	69	31	205
-	-	-	7,770	439	-	-	4
23	37	459	156	451	69	31	201
2,436	1,288	1,523	3,620	3,098	4,145	2,598	3,608
117	75	41	107	65	-80	605	220
1,351	394	286	2,306	1,767	1,839	847	1,794
160	76	134	90	303	357	-	31
10	26	47	10	18	6	-	18
798	717	1,015	1,107	945	2,023	1,146	1,545
5,335	4,148	12,231	5,049	9,193	7,262	5,134	7,399
157	-	206	86	65	125	92	173
-	-	-	-	-	-	-	-
-	-	-	-	-	-	-	-
-	-	-	-	-	-	-	-
-	-	-	-	-	-	-	-
5,178	4,148	12,025	4,963	9,128	7,137	5,042	7,226
1,868	1,082	2,056	3,742	2,283	3,097	3,300	3,086
2,434	2,456	3,510	3,796	3,283	7,923	4,468	6,564
-	-	-	-	-	-	273	-
-	-	-	-	-	-	-	-
-	-	-	-	-	-	-	-
-	-	-	-	-	-	273	-
-	-	-	-	384	-	-	-
-	-	-	-	343	-	-	-
-	-	-	-	41	-	-	-
1,711	1,581	2,467	2,372	2,081	4,329	3,008	4,677
-	-	-	-	-	-	-	-
-	249	660	-	442	836	-	-
-	-	-	-	-	-	-	-
-	-	-	-	-	-	-	-
1,711	1,332	1,807	2,372	1,639	3,493	3,008	4,677
33	229	130	95	28	1,386	77	118
-	-	-	-	-	-	-	-
-	-	-	-	-	-	-	-
-	-	-	-	-	-	-	-
-	-	-	-	-	-	-	-
-	-	-	-	-	-	-	-
33	229	130	95	28	1,386	77	118
690	646	913	1,329	790	2,208	1,110	1,769

구분 항목별	구로구	금천구	영등포구	동작구	관악구	서초구
합 계	18,035	11,555	23,911	23,428	24,317	27,940
일 반 회 계	14,175	9,061	16,685	18,891	19,788	20,708
1. 재 산 매 각 수 입	1,918	-	1,756	5,116	3,415	3,364
가. 국유재산매각귀속수입금	-	-	-	-	-	-
나. 시·도유재산매각귀속수입금	-	-	65	7	15	-
다. 공유재산매각수입금	1,918	-	1,691	5,109	3,400	3,364
2. 부 담 금	385	267	280	17	80	403
가. 자치단체간부담금	295	63	-	-	-	-
나. 일 반 부 담 금	90	204	280	17	80	403
3. 과징금 및 과태료 등	3,036	2,337	4,858	4,495	5,961	7,414
가. 과 징 금	143	197	140	113	228	342
나. 이 행 강 제 금	1,135	1,016	1,718	2,788	3,971	2,905
다. 변 상 금	174	125	796	353	180	746
라. 위 약 금	64	2	1	17	6	547
마. 과 태 료	1,520	997	2,203	1,224	1,576	2,874
4. 기 타 수 입	5,433	5,067	6,580	6,735	6,285	6,599
가. 불 용 품 매 각 대	61	114	86	51	53	172
나. 체 납 처 분 수 입	-	-	-	-	-	1
다. 보 상 금 수 납 금	-	-	-	-	-	-
라. 시도비반환금수입	-	-	-	-	-	-
마. 기 부 금	-	-	-	-	-	-
바. 그 외 수 입	5,372	4,953	6,494	6,684	6,232	6,426
5. 지 난 년 도 수 입	3,403	1,390	3,211	2,528	4,047	2,928
기 타 특 별 회 계	3,860	2,494	7,226	4,537	4,529	7,232
1. 재 산 매 각 수 입	-	-	-	-	-	-
가. 국유재산매각귀속수입금	-	-	-	-	-	-
나. 시·도유재산매각귀속수입금	-	-	-	-	-	-
다. 공유재산매각수입금	-	-	-	-	-	-
2. 부 담 금	-	-	-	200	432	-
가. 자치단체간부담금	-	-	-	-	-	-
나. 일 반 부 담 금	-	-	-	200	432	-
3. 과징금 및 과태료 등	2,272	1,501	4,522	2,444	2,460	4,788
가. 과 징 금	-	-	-	-	-	-
나. 이 행 강 제 금	7	-	530	730	56	304
다. 변 상 금	-	-	-	-	-	-
라. 위 약 금	-	-	-	-	-	-
마. 과 태 료	2,265	1,501	3,992	1,714	2,404	4,484
4. 기 타 수 입	200	164	664	1,022	362	83
가. 불 용 품 매 각 대	-	-	-	-	-	-
나. 체 납 처 분 수 입	-	-	-	-	-	-
다. 보 상 금 수 납 금	-	-	-	-	-	-
라. 시도비반환금수입	-	-	-	-	-	-
마. 기 부 금	-	-	-	-	-	-
바. 그 외 수 입	200	164	664	1,022	362	83
5. 지 난 년 도 수 입	1,388	829	2,040	871	1,275	2,361

(단위 : 백만원)

강남구	송파구	강동구	부산계	본청	구계	중구	서구
35,398	27,784	22,332	492,971	273,862	190,086	2,637	4,661
25,619	22,222	15,528	350,162	179,590	142,843	1,550	3,423
3,006	521	794	59,435	37,972	21,380	-	60
-	-	-	-	-	-	-	-
-	-	-	-	-	-	-	-
3,006	521	794	59,435	37,972	21,380	-	60
1,072	253	83	40,430	2,452	20,335	73	414
-	-	-	2,436	2,236	200	-	-
1,072	253	83	37,994	216	20,135	73	414
6,929	10,150	4,870	25,265	3,240	19,908	550	866
148	579	224	2,372	200	1,288	56	27
1,983	5,755	2,760	6,138	26	5,528	125	108
336	1,167	76	4,212	2,010	2,147	198	174
9	3	1	21	1	20	-	-
4,453	2,646	1,809	12,522	1,003	10,925	171	557
8,680	7,430	6,761	200,228	133,213	61,377	481	1,668
217	167	81	816	153	616	15	6
-	-	-	6	5	1	-	-
-	-	-	-	-	-	-	-
-	-	-	43,450	43,450	-	-	-
-	-	-	16,760	10,529	6,181	-	-
8,463	7,263	6,680	139,196	79,076	54,579	466	1,662
5,932	3,868	3,020	24,804	2,713	19,843	446	415
9,779	5,562	6,804	142,809	94,272	47,243	1,087	1,238
-	-	1,563	3,025	-	3,025	2	11
-	-	-	-	-	-	-	-
-	-	-	-	-	-	-	-
-	-	1,563	3,025	-	3,025	2	11
-	59	-	61,280	60,195	922	25	44
-	-	-	1,428	1,428	-	-	-
-	59	-	59,852	58,767	922	25	44
6,189	3,861	3,247	25,199	1,613	22,881	598	779
-	-	-	331	312	19	-	-
840	-	1,151	180	-	180	-	-
-	-	-	206	-	206	10	79
-	-	-	-	-	-	-	-
5,349	3,861	2,096	24,482	1,301	22,476	588	700
103	94	492	32,737	21,744	10,845	79	64
-	-	-	705	705	-	-	-
-	-	-	-	-	-	-	-
-	-	-	7,061	7,061	-	-	-
-	-	-	3,125	3,125	-	-	-
-	-	-	-	-	-	-	-
103	94	492	21,846	10,853	10,845	79	64
3,487	1,548	1,502	20,568	10,720	9,570	383	340

구분 / 항목별	동구	영도구	부산진구	동래구	남구	북구	해운대구
합 계	6,703	7,376	25,620	12,777	8,633	13,206	34,591
일 반 회 계	4,746	6,184	9,381	10,445	6,754	10,293	30,342
1. 재 산 매 각 수 입	4	253	1,724	2,124	166	98	10,270
가. 국유재산매각귀속수입금	-	-	-	-	-	-	-
나. 시·도유재산매각귀속수입금	-	-	-	-	-	-	-
다. 공유재산매각수입금	4	253	1,724	2,124	166	98	10,270
2. 부 담 금	307	1,416	239	362	63	1,518	9,230
가. 자치단체간부담금	-	-	-	-	-	-	-
나. 일 반 부 담 금	307	1,416	239	362	63	1,518	9,230
3. 과징금 및 과태료 등	835	762	1,904	1,566	1,357	1,342	2,322
가. 과 징 금	61	6	173	117	98	55	64
나. 이 행 강 제 금	192	190	516	420	431	309	619
다. 변 상 금	154	337	152	91	64	132	134
라. 위 약 금	-	-	-	-	-	8	-
마. 과 태 료	428	229	1,063	938	764	838	1,505
4. 기 타 수 입	2,558	3,158	4,129	5,127	3,723	5,781	6,872
가. 불 용 품 매 각 대	51	29	91	60	50	64	95
나. 체 납 처 분 수 입	-	1	-	-	-	-	-
다. 보 상 금 수 납 금	-	-	-	-	-	-	-
라. 시도비반환금수입	-	-	-	-	-	-	-
마. 기 부 금	-	100	1,517	-	34	-	1,515
바. 그 외 수 입	2,507	3,028	2,521	5,067	3,639	5,717	5,262
5. 지 난 년 도 수 입	1,042	595	1,385	1,266	1,445	1,554	1,648
기 타 특 별 회 계	1,957	1,192	16,239	2,332	1,879	2,913	4,249
1. 재 산 매 각 수 입	-	-	3,012	-	-	-	-
가. 국유재산매각귀속수입금	-	-	-	-	-	-	-
나. 시·도유재산매각귀속수입금	-	-	-	-	-	-	-
다. 공유재산매각수입금	-	-	3,012	-	-	-	-
2. 부 담 금	15	25	144	53	59	71	100
가. 자치단체간부담금	-	-	-	-	-	-	-
나. 일 반 부 담 금	15	25	144	53	59	71	100
3. 과징금 및 과태료 등	1,135	687	3,342	1,454	1,196	2,173	2,944
가. 과 징 금	-	-	19	-	-	-	-
나. 이 행 강 제 금	-	-	-	93	-	13	32
다. 변 상 금	70	3	-	-	26	-	-
라. 위 약 금	-	-	-	-	-	-	-
마. 과 태 료	1,065	684	3,323	1,361	1,170	2,160	2,912
4. 기 타 수 입	294	213	8,468	28	151	57	119
가. 불 용 품 매 각 대	-	-	-	-	-	-	-
나. 체 납 처 분 수 입	-	-	-	-	-	-	-
다. 보 상 금 수 납 금	-	-	-	-	-	-	-
라. 시도비반환금수입	-	-	-	-	-	-	-
마. 기 부 금	-	-	-	-	-	-	-
바. 그 외 수 입	294	213	8,468	28	151	57	119
5. 지 난 년 도 수 입	513	267	1,273	797	473	612	1,086

(단위 : 백만원)

사하구	금정구	강서구	연제구	수영구	사상구	군계	기장군
15,029	13,354	16,706	7,651	7,991	13,151	29,023	29,023
12,074	10,698	15,357	5,075	6,175	10,346	27,729	27,729
2,691	2,638	-	235	1,113	4	83	83
-	-	-	-	-	-	-	-
-	-	-	-	-	-	-	-
2,691	2,638	-	235	1,113	4	83	83
685	565	3,765	59	400	1,239	17,643	17,643
-	200	-	-	-	-	-	-
685	365	3,765	59	400	1,239	17,643	17,643
1,451	1,641	1,506	1,069	1,398	1,339	2,117	2,117
158	65	213	76	59	60	884	884
354	640	703	252	229	440	584	584
152	293	48	68	78	72	55	55
-	7	-	-	-	5	-	-
787	636	542	673	1,032	762	594	594
6,088	4,645	5,071	2,522	2,545	7,009	5,638	5,638
56	40	2	14	26	17	47	47
-	-	-	-	-	-	-	-
-	-	-	-	-	-	-	-
-	-	-	-	-	-	-	-
15	1,500	-	-	-	1,500	50	50
6,017	3,105	5,069	2,508	2,519	5,492	5,541	5,541
1,159	1,209	5,015	1,190	719	755	2,248	2,248
2,955	2,656	1,349	2,576	1,816	2,805	1,294	1,294
-	-	-	-	-	-	-	-
-	-	-	-	-	-	-	-
-	-	-	-	-	-	-	-
-	-	-	-	-	-	-	-
65	118	30	76	48	49	163	163
-	-	-	-	-	-	-	-
65	118	30	76	48	49	163	163
1,856	1,567	968	1,623	1,160	1,399	705	705
-	-	-	-	-	-	-	-
-	-	4	-	38	-	-	-
10	-	-	6	2	-	-	-
-	-	-	-	-	-	-	-
1,846	1,567	964	1,617	1,120	1,399	705	705
101	383	13	23	91	761	148	148
-	-	-	-	-	-	-	-
-	-	-	-	-	-	-	-
-	-	-	-	-	-	-	-
-	-	-	-	-	-	-	-
-	-	-	-	-	-	-	-
101	383	13	23	91	761	148	148
933	588	338	854	517	596	278	278

구분 / 항목별	대구계	본청	구계	중구	동구	서구
합 계	404,139	257,207	129,606	17,587	17,828	15,405
일 반 회 계	270,462	145,460	107,759	17,514	14,053	15,161
1. 재 산 매 각 수 입	72,936	36,680	34,328	9,022	2,371	4,023
가. 국유재산매각귀속수입금	-	-	-	-	-	-
나. 시·도유재산매각귀속수입금	-	-	-	-	-	-
다. 공유재산매각수입금	72,936	36,680	34,328	9,022	2,371	4,023
2. 부 담 금	24,115	2,314	21,327	1,493	4,581	1,794
가. 자치단체간부담금	333	300	-	-	-	-
나. 일 반 부 담 금	23,782	2,014	21,327	1,493	4,581	1,794
3. 과징금 및 과태료 등	16,722	495	13,903	3,009	1,252	2,967
가. 과 징 금	1,048	88	823	42	193	74
나. 이 행 강 제 금	2,236	2	1,943	289	140	236
다. 변 상 금	297	83	176	22	29	39
라. 위 약 금	2	2	-	-	-	-
마. 과 태 료	13,139	320	10,961	2,656	890	2,618
4. 기 타 수 입	140,302	101,514	27,841	2,907	4,369	2,761
가. 불 용 품 매 각 대	738	184	509	36	10	26
나. 체 납 처 분 수 입	-	-	-	-	-	-
다. 보 상 금 수 납 금	-	-	-	-	-	-
라. 시도비반환금수입	24,273	24,273	-	-	-	-
마. 기 부 금	10	10	-	-	-	-
바. 그 외 수 입	115,281	77,047	27,332	2,871	4,359	2,735
5. 지 난 년 도 수 입	16,387	4,457	10,360	1,083	1,480	3,616
기 타 특 별 회 계	133,677	111,747	21,847	73	3,775	244
1. 재 산 매 각 수 입	-	-	-	-	-	-
가. 국유재산매각귀속수입금	-	-	-	-	-	-
나. 시·도유재산매각귀속수입금	-	-	-	-	-	-
다. 공유재산매각수입금	-	-	-	-	-	-
2. 부 담 금	84,219	79,236	4,983	46	107	45
가. 자치단체간부담금	8,743	8,743	-	-	-	-
나. 일 반 부 담 금	75,476	70,493	4,983	46	107	45
3. 과징금 및 과태료 등	12,977	1,148	11,829	-	2,668	-
가. 과 징 금	562	562	-	-	-	-
나. 이 행 강 제 금	-	-	-	-	-	-
다. 변 상 금	10	10	-	-	-	-
라. 위 약 금	7	7	-	-	-	-
마. 과 태 료	12,398	569	11,829	-	2,668	-
4. 기 타 수 입	4,106	3,420	603	27	63	198
가. 불 용 품 매 각 대	313	313	-	-	-	-
나. 체 납 처 분 수 입	-	-	-	-	-	-
다. 보 상 금 수 납 금	-	-	-	-	-	-
라. 시도비반환금수입	966	966	-	-	-	-
마. 기 부 금	-	-	-	-	-	-
바. 그 외 수 입	2,827	2,141	603	27	63	198
5. 지 난 년 도 수 입	32,375	27,943	4,432	-	937	1

(단위 : 백만원)

남구	북구	수성구	달서구	군계	달성군	인천계	본청
7,604	19,244	32,466	19,472	17,326	17,326	885,599	680,583
5,841	11,338	28,938	14,914	17,243	17,243	655,660	478,155
374	699	17,714	125	1,928	1,928	248,555	212,609
-	-	-	-	-	-	-	-
-	-	-	-	-	-	1,316	-
374	699	17,714	125	1,928	1,928	247,239	212,609
2,225	3,081	4,724	3,429	474	474	143,939	132,525
-	-	-	-	33	33	7,090	6,898
2,225	3,081	4,724	3,429	441	441	136,849	125,627
566	1,785	1,611	2,713	2,324	2,324	21,434	2,085
47	103	131	233	137	137	1,554	347
121	481	221	455	291	291	3,208	-
8	41	19	18	38	38	2,738	816
-	-	-	-	-	-	382	188
390	1,160	1,240	2,007	1,858	1,858	13,552	734
2,367	4,320	3,810	7,307	10,947	10,947	220,172	129,557
65	115	188	69	45	45	865	214
-	-	-	-	-	-	-	-
-	-	-	-	-	-	-	-
-	-	-	-	-	-	24,978	24,978
-	-	-	-	-	-	125	-
2,302	4,205	3,622	7,238	10,902	10,902	194,204	104,365
309	1,453	1,079	1,340	1,570	1,570	21,560	1,379
1,763	7,906	3,528	4,558	83	83	229,939	202,428
-	-	-	-	-	-	16	8
-	-	-	-	-	-	-	-
-	-	-	-	-	-	-	-
-	-	-	-	-	-	16	8
433	4,129	149	74	-	-	150,058	148,814
-	-	-	-	-	-	-	-
433	4,129	149	74	-	-	150,058	148,814
884	2,725	2,406	3,146	-	-	19,181	1,611
-	-	-	-	-	-	162	161
-	-	-	-	-	-	-	-
-	-	-	-	-	-	61	4
-	-	-	-	-	-	2	2
884	2,725	2,406	3,146	-	-	18,956	1,444
52	94	108	61	83	83	25,300	22,353
-	-	-	-	-	-	437	437
-	-	-	-	-	-	-	-
-	-	-	-	-	-	-	-
-	-	-	-	-	-	9,153	9,153
-	-	-	-	-	-	-	-
52	94	108	61	83	83	15,710	12,763
394	958	865	1,277	-	-	35,384	29,642

구분 항목별	구계	중구	동구	미추홀구	연수구	남동구
합 계	156,386	36,817	5,168	16,547	14,735	17,562
일 반 회 계	129,162	35,035	4,716	13,970	9,302	11,999
1. 재 산 매 각 수 입	35,314	18,042	1,407	5,866	12	368
가. 국유재산매각귀속수입금	-	-	-	-	-	-
나. 시·도유재산매각귀속수입금	1,316	70	-	-	-	133
다. 공유재산매각수입금	33,998	17,972	1,407	5,866	12	235
2. 부 담 금	9,399	911	82	648	225	575
가. 자치단체간부담금	192	-	-	-	-	176
나. 일 반 부 담 금	9,207	911	82	648	225	399
3. 과징금 및 과태료 등	18,560	1,891	385	2,195	2,251	3,303
가. 과 징 금	1,092	40	34	163	99	155
나. 이 행 강 제 금	3,091	563	50	111	190	468
다. 변 상 금	1,911	378	47	182	150	377
라. 위 약 금	118	3	-	-	55	53
마. 과 태 료	12,348	907	254	1,739	1,757	2,250
4. 기 타 수 입	47,688	10,298	2,302	3,416	5,831	4,493
가. 불 용 품 매 각 대	484	12	68	35	72	21
나. 체 납 처 분 수 입	-	-	-	-	-	-
다. 보 상 금 수 납 금	-	-	-	-	-	-
라. 시도비반환금수입	-	-	-	-	-	-
마. 기 부 금	125	-	-	-	-	110
바. 그 외 수 입	47,079	10,286	2,234	3,381	5,759	4,362
5. 지 난 년 도 수 입	18,201	3,893	540	1,845	983	3,260
기 타 특 별 회 계	27,224	1,782	452	2,577	5,433	5,563
1. 재 산 매 각 수 입	8	-	-	-	-	8
가. 국유재산매각귀속수입금	-	-	-	-	-	-
나. 시·도유재산매각귀속수입금	-	-	-	-	-	-
다. 공유재산매각수입금	8	-	-	-	-	8
2. 부 담 금	1,244	8	-	-	16	581
가. 자치단체간부담금	-	-	-	-	-	-
나. 일 반 부 담 금	1,244	8	-	-	16	581
3. 과징금 및 과태료 등	17,396	1,267	355	1,801	2,568	3,725
가. 과 징 금	1	-	-	-	-	-
나. 이 행 강 제 금	-	-	-	-	-	-
다. 변 상 금	57	-	-	57	-	-
라. 위 약 금	-	-	-	-	-	-
마. 과 태 료	17,338	1,267	355	1,744	2,568	3,725
4. 기 타 수 입	2,895	38	3	64	2,051	160
가. 불 용 품 매 각 대	-	-	-	-	-	-
나. 체 납 처 분 수 입	-	-	-	-	-	-
다. 보 상 금 수 납 금	-	-	-	-	-	-
라. 시도비반환금수입	-	-	-	-	-	-
마. 기 부 금	-	-	-	-	-	-
바. 그 외 수 입	2,895	38	3	64	2,051	160
5. 지 난 년 도 수 입	5,681	469	94	712	798	1,089

(단위 : 백만원)

부평구	계양구	서구	군계	강화군	옹진군	광주계	본청
24,589	14,847	26,121	48,630	37,286	11,344	213,876	111,650
20,744	11,208	22,188	48,343	37,027	11,316	155,965	85,937
8,647	926	46	632	618	14	6,899	4,526
-	-	-	-	-	-	-	-
1,081	-	32	-	-	-	91	-
7,566	926	14	632	618	14	6,808	4,526
782	2,382	3,794	2,015	193	1,822	3,318	2,261
-	-	16	-	-	-	1,345	1,345
782	2,382	3,778	2,015	193	1,822	1,973	916
3,448	1,453	3,634	789	631	158	14,650	488
152	59	390	115	93	22	1,589	66
747	406	556	117	110	7	4,380	-
577	25	175	11	10	1	1,310	173
-	7	-	76	76	-	-	-
1,972	956	2,513	470	342	128	7,371	249
5,840	4,485	11,023	42,927	33,830	9,097	121,339	78,236
19	81	176	167	82	85	571	153
-	-	-	-	-	-	-	-
-	-	-	-	-	-	-	-
-	-	-	-	-	-	24,324	24,311
-	15	-	-	-	-	5	3
5,821	4,389	10,847	42,760	33,748	9,012	96,439	53,769
2,027	1,962	3,691	1,980	1,755	225	9,759	426
3,845	3,639	3,933	287	259	28	57,911	25,713
-	-	-	-	-	-	-	-
-	-	-	-	-	-	-	-
-	-	-	-	-	-	-	-
-	-	-	-	-	-	-	-
38	564	37	-	-	-	16,252	15,928
-	-	-	-	-	-	544	544
38	564	37	-	-	-	15,708	15,384
2,677	2,270	2,733	174	174	-	12,022	484
1	-	-	-	-	-	283	283
-	-	-	-	-	-	-	-
-	-	-	-	-	-	-	-
-	-	-	-	-	-	29	29
2,676	2,270	2,733	174	174	-	11,710	172
178	113	288	52	24	28	16,459	2,891
-	-	-	-	-	-	101	85
-	-	-	-	-	-	-	-
-	-	-	-	-	-	-	-
-	-	-	-	-	-	1,706	1,706
-	-	-	-	-	-	-	-
178	113	288	52	24	28	14,652	1,100
952	692	875	61	61	-	13,178	6,410

구분 / 항목별	구계	동구	서구	남구	북구	광산구
합 계	102,226	22,843	18,491	9,033	21,510	30,349
일 반 회 계	70,028	7,517	12,078	6,959	17,726	25,748
1. 재 산 매 각 수 입	2,373	691	45	263	570	804
가. 국유재산매각귀속수입금	-	-	-	-	-	-
나. 시·도유재산매각귀속수입금	91	44	-	-	23	24
다. 공유재산매각수입금	2,282	647	45	263	547	780
2. 부 담 금	1,057	-	720	2	14	321
가. 자치단체간부담금	-	-	-	-	-	-
나. 일 반 부 담 금	1,057	-	720	2	14	321
3. 과징금 및 과태료 등	14,162	841	4,435	1,752	3,339	3,795
가. 과 징 금	1,523	33	782	36	348	324
나. 이 행 강 제 금	4,380	287	1,880	328	966	919
다. 변 상 금	1,137	36	274	514	173	140
라. 위 약 금	-	-	-	-	-	-
마. 과 태 료	7,122	485	1,499	874	1,852	2,412
4. 기 타 수 입	43,103	4,440	4,739	4,103	11,677	18,144
가. 불 용 품 매 각 대	418	16	78	131	106	87
나. 체 납 처 분 수 입	-	-	-	-	-	-
다. 보 상 금 수 납 금	-	-	-	-	-	-
라. 시도비반환금수입	13	-	-	13	-	-
마. 기 부 금	2	-	-	2	-	-
바. 그 외 수 입	42,670	4,424	4,661	3,957	11,571	18,057
5. 지 난 년 도 수 입	9,333	1,545	2,139	839	2,126	2,684
기 타 특 별 회 계	32,198	15,326	6,413	2,074	3,784	4,601
1. 재 산 매 각 수 입	-	-	-	-	-	-
가. 국유재산매각귀속수입금	-	-	-	-	-	-
나. 시·도유재산매각귀속수입금	-	-	-	-	-	-
다. 공유재산매각수입금	-	-	-	-	-	-
2. 부 담 금	324	154	-	-	170	-
가. 자치단체간부담금	-	-	-	-	-	-
나. 일 반 부 담 금	324	154	-	-	170	-
3. 과징금 및 과태료 등	11,538	1,403	3,726	1,179	2,222	3,008
가. 과 징 금	-	-	-	-	-	-
나. 이 행 강 제 금	-	-	-	-	-	-
다. 변 상 금	-	-	-	-	-	-
라. 위 약 금	-	-	-	-	-	-
마. 과 태 료	11,538	1,403	3,726	1,179	2,222	3,008
4. 기 타 수 입	13,568	13,146	25	119	175	103
가. 불 용 품 매 각 대	16	-	16	-	-	-
나. 체 납 처 분 수 입	-	-	-	-	-	-
다. 보 상 금 수 납 금	-	-	-	-	-	-
라. 시도비반환금수입	-	-	-	-	-	-
마. 기 부 금	-	-	-	-	-	-
바. 그 외 수 입	13,552	13,146	9	119	175	103
5. 지 난 년 도 수 입	6,768	623	2,662	776	1,217	1,490

(단위 : 백만원)

대전계	본청	구계	동구	중구	서구	유성구	대덕구
188,110	128,997	59,113	15,550	8,023	16,864	11,169	7,507
135,402	93,083	42,319	11,789	5,848	11,504	6,956	6,222
8,065	2,765	5,300	3,934	833	58	-	475
-	-	-	-	-	-	-	-
-	-	-	-	-	-	-	-
8,065	2,765	5,300	3,934	833	58	-	475
2,888	1,203	1,685	1,210	96	71	-	308
208	208	-	-	-	-	-	-
2,680	995	1,685	1,210	96	71	-	308
6,805	1,406	5,399	1,025	744	1,699	1,344	587
997	135	862	247	135	209	145	126
856	-	856	153	125	218	316	44
689	261	428	133	93	123	21	58
-	-	-	-	-	-	-	-
4,263	1,010	3,253	492	391	1,149	862	359
110,740	85,943	24,797	4,640	3,365	8,776	3,644	4,372
157	38	119	55	21	-	30	13
1	-	1	-	-	-	-	1
-	-	-	-	-	-	-	-
29,640	29,640	-	-	-	-	-	-
2,625	2,625	-	-	-	-	-	-
78,317	53,640	24,677	4,585	3,344	8,776	3,614	4,358
6,904	1,766	5,138	980	810	900	1,968	480
52,708	35,914	16,794	3,761	2,175	5,360	4,213	1,285
153	-	153	153	-	-	-	-
-	-	-	-	-	-	-	-
-	-	-	-	-	-	-	-
153	-	153	153	-	-	-	-
30,782	29,639	1,143	-	31	937	60	115
-	-	-	-	-	-	-	-
30,782	29,639	1,143	-	31	937	60	115
11,193	1,415	9,778	1,439	1,148	3,180	3,195	816
59	59	-	-	-	-	-	-
-	-	-	-	-	-	-	-
3	3	-	-	-	-	-	-
10	10	-	-	-	-	-	-
11,121	1,343	9,778	1,439	1,148	3,180	3,195	816
3,225	1,285	1,940	1,595	127	88	62	68
86	86	-	-	-	-	-	-
-	-	-	-	-	-	-	-
-	-	-	-	-	-	-	-
676	676	-	-	-	-	-	-
-	-	-	-	-	-	-	-
2,463	523	1,940	1,595	127	88	62	68
7,355	3,575	3,780	574	869	1,155	896	286

구분 / 항목별	울산계	본청	구계	중구	남구	동구
합 계	204,182	125,193	44,216	8,380	16,548	5,816
일 반 회 계	155,202	85,958	36,642	6,324	13,266	4,795
1. 재 산 매 각 수 입	42,421	22,056	5,431	41	5,188	33
가. 국유재산매각귀속수입금	-	-	-	-	-	-
나. 시·도유재산매각귀속수입금	17	-	17	-	17	-
다. 공유재산매각수입금	42,404	22,056	5,414	41	5,171	33
2. 부 담 금	8,511	1,921	3,943	144	115	67
가. 자치단체간부담금	1,921	1,921	-	-	-	-
나. 일 반 부 담 금	6,590	-	3,943	144	115	67
3. 과징금 및 과태료 등	5,529	469	3,263	624	1,261	664
가. 과 징 금	707	162	356	122	143	46
나. 이 행 강 제 금	1,115	-	651	32	286	222
다. 변 상 금	336	188	102	8	22	63
라. 위 약 금	80	-	-	-	-	-
마. 과 태 료	3,291	119	2,154	462	810	333
4. 기 타 수 입	93,069	61,704	19,559	3,836	5,250	3,368
가. 불 용 품 매 각 대	281	84	128	16	62	42
나. 체 납 처 분 수 입	-	-	-	-	-	-
다. 보 상 금 수 납 금	-	-	-	-	-	-
라. 시도비반환금수입	13,130	13,130	-	-	-	-
마. 기 부 금	3,990	780	3,210	-	-	200
바. 그 외 수 입	75,668	47,710	16,221	3,820	5,188	3,126
5. 지 난 년 도 수 입	5,672	-192	4,446	1,679	1,452	663
기 타 특 별 회 계	48,980	39,235	7,574	2,056	3,282	1,021
1. 재 산 매 각 수 입	82	82	-	-	-	-
가. 국유재산매각귀속수입금	-	-	-	-	-	-
나. 시·도유재산매각귀속수입금	-	-	-	-	-	-
다. 공유재산매각수입금	82	82	-	-	-	-
2. 부 담 금	31,402	31,124	38	2	16	-
가. 자치단체간부담금	-	-	-	-	-	-
나. 일 반 부 담 금	31,402	31,124	38	2	16	-
3. 과징금 및 과태료 등	6,766	445	5,410	1,340	2,402	738
가. 과 징 금	130	130	-	-	-	-
나. 이 행 강 제 금	-	-	-	-	-	-
다. 변 상 금	-	-	-	-	-	-
라. 위 약 금	59	59	-	-	-	-
마. 과 태 료	6,577	256	5,410	1,340	2,402	738
4. 기 타 수 입	5,953	4,968	249	147	61	16
가. 불 용 품 매 각 대	19	19	-	-	-	-
나. 체 납 처 분 수 입	-	-	-	-	-	-
다. 보 상 금 수 납 금	-	-	-	-	-	-
라. 시도비반환금수입	586	586	-	-	-	-
마. 기 부 금	-	-	-	-	-	-
바. 그 외 수 입	5,348	4,363	249	147	61	16
5. 지 난 년 도 수 입	4,777	2,616	1,877	567	803	267

(단위 : 백만원)

북구	군계	울주군	세종	경기계	본청	시계	수원시
13,472	34,773	34,773	48,098	2,871,789	1,207,736	1,618,540	152,266
12,257	32,602	32,602	43,217	2,071,862	760,742	1,266,880	124,880
169	14,934	14,934	503	385,202	169,890	209,025	47,256
-	-	-	-	-	-	-	-
-	-	-	-	448	-	268	-
169	14,934	14,934	503	384,754	169,890	208,757	47,256
3,617	2,647	2,647	15,777	542,416	344,209	197,111	35,368
-	-	-	120	336,304	300,104	36,135	-
3,617	2,647	2,647	15,657	206,112	44,105	160,976	35,368
714	1,797	1,797	2,425	103,490	4,062	96,177	6,303
45	189	189	154	10,822	1,209	9,252	249
111	464	464	467	29,566	7	28,024	1,203
9	46	46	107	5,364	436	4,763	309
-	80	80	-	905	467	438	-
549	1,018	1,018	1,697	56,833	1,943	53,700	4,542
7,105	11,806	11,806	23,477	902,711	237,750	634,170	22,471
8	69	69	119	4,374	328	3,503	222
-	-	-	-	49	-	47	-
-	-	-	-	1,296	-	1,296	-
-	-	-	-	126,740	126,740	-	-
3,010	-	-	-	1,246	-	1,245	-
4,087	11,737	11,737	23,358	769,006	110,682	628,079	22,249
652	1,418	1,418	1,035	138,043	4,831	130,397	13,482
1,215	2,171	2,171	4,881	799,927	446,994	351,660	27,386
-	-	-	-	15,165	181	14,984	-
-	-	-	-	-	-	-	-
-	-	-	-	-	-	-	-
-	-	-	-	15,165	181	14,984	-
20	240	240	2,355	472,636	327,201	145,435	11,123
-	-	-	-	201,665	184,576	17,089	-
20	240	240	2,355	270,971	142,625	128,346	11,123
930	911	911	1,755	93,827	1,665	91,652	10,725
-	-	-	-	8,437	159	8,278	51
-	-	-	-	1,158	-	1,158	-
-	-	-	1	304	-	304	-
-	-	-	5	150	150	-	-
930	911	911	1,749	83,778	1,356	81,912	10,674
25	736	736	200	54,571	14,381	39,687	535
-	-	-	-	1,572	1,432	140	-
-	-	-	-	-	-	-	-
-	-	-	-	149	-	-	-
-	-	-	-	674	674	-	-
-	-	-	-	1,340	-	1,340	-
25	736	736	200	50,836	12,275	38,207	535
240	284	284	571	163,728	103,566	59,902	5,003

구분 / 항목별	성남시	의정부시	안양시	부천시	광명시	평택시
합 계	102,793	54,890	50,034	49,789	38,354	59,046
일 반 회 계	80,510	46,355	40,038	28,718	29,778	38,409
1. 재 산 매 각 수 입	43,717	3,312	14,472	-	7,938	-
가. 국유재산매각귀속수입금	-	-	-	-	-	-
나. 시·도유재산매각귀속수입금	-	-	11	-	5	-
다. 공유재산매각수입금	43,717	3,312	14,461	-	7,933	-
2. 부 담 금	5,107	1,540	1,380	2,857	6,443	7,498
가. 자치단체간부담금	925	-	-	111	6,241	57
나. 일 반 부 담 금	4,182	1,540	1,380	2,746	202	7,441
3. 과징금 및 과태료 등	5,189	2,075	2,911	4,466	2,181	4,991
가. 과 징 금	378	236	138	284	87	1,109
나. 이 행 강 제 금	554	294	1,104	1,294	891	496
다. 변 상 금	130	144	17	173	94	215
라. 위 약 금	-	2	-	33	372	-
마. 과 태 료	4,127	1,399	1,652	2,682	737	3,171
4. 기 타 수 입	21,516	37,369	18,663	19,775	11,970	21,081
가. 불 용 품 매 각 대	316	77	67	96	77	205
나. 체 납 처 분 수 입	10	1	-	-	-	-
다. 보 상 금 수 납 금	-	-	-	-	-	-
라. 시도비반환금수입	-	-	-	-	-	-
마. 기 부 금	-	-	-	-	-	-
바. 그 외 수 입	21,190	37,291	18,596	19,679	11,893	20,876
5. 지 난 년 도 수 입	4,981	2,059	2,612	1,620	1,246	4,839
기 타 특 별 회 계	22,283	8,535	9,996	21,071	8,576	20,637
1. 재 산 매 각 수 입	1,905	-	3,151	4,409	2,004	-
가. 국유재산매각귀속수입금	-	-	-	-	-	-
나. 시·도유재산매각귀속수입금	-	-	-	-	-	-
다. 공유재산매각수입금	1,905	-	3,151	4,409	2,004	-
2. 부 담 금	8,979	3,192	2,718	5,045	1,230	9,130
가. 자치단체간부담금	-	-	-	-	-	-
나. 일 반 부 담 금	8,979	3,192	2,718	5,045	1,230	9,130
3. 과징금 및 과태료 등	6,953	3,531	2,602	5,020	3,044	6,568
가. 과 징 금	6,953	12	110	49	14	61
나. 이 행 강 제 금	-	-	-	-	-	-
다. 변 상 금	-	-	7	28	-	-
라. 위 약 금	-	-	-	-	-	-
마. 과 태 료	-	3,519	2,485	4,943	3,030	6,507
4. 기 타 수 입	700	128	210	3,645	924	2,724
가. 불 용 품 매 각 대	-	-	-	-	-	-
나. 체 납 처 분 수 입	-	-	-	-	-	-
다. 보 상 금 수 납 금	-	-	-	-	-	-
라. 시도비반환금수입	-	-	-	-	-	-
마. 기 부 금	-	-	-	-	-	1,340
바. 그 외 수 입	700	128	210	3,645	924	1,384
5. 지 난 년 도 수 입	3,746	1,684	1,315	2,952	1,374	2,215

(단위 : 백만원)

동두천시	안산시	고양시	과천시	구리시	남양주시	오산시
10,218	65,027	87,995	6,751	24,564	90,468	15,404
9,441	52,255	60,382	5,935	22,212	65,230	10,990
462	16,663	5,388	-	5,256	12	2,016
-	-	-	-	-	-	-
-	-	119	-	-	12	-
462	16,663	5,269	-	5,256	-	2,016
21	7,572	4,891	325	4,360	26,781	1,524
-	452	1,587	209	3,794	1,001	-
21	7,120	3,304	116	566	25,780	1,524
528	5,780	9,432	409	1,770	4,552	794
89	932	356	106	120	434	83
106	2,136	4,882	43	746	1,245	232
7	203	66	15	104	443	17
-	-	10	16	-	-	-
326	2,509	4,118	229	800	2,430	462
7,378	19,595	31,613	5,007	7,966	29,524	5,383
37	245	149	44	37	73	131
-	7	10	-	-	14	-
-	-	-	-	-	-	-
-	-	-	-	-	-	-
-	-	1,200	-	-	-	-
7,341	19,343	30,254	4,963	7,929	29,437	5,252
1,052	2,645	9,058	194	2,860	4,361	1,273
777	12,772	27,613	816	2,352	25,238	4,414
-	-	-	-	118	2,235	-
-	-	-	-	-	-	-
-	-	-	-	-	-	-
-	-	-	-	118	2,235	-
-	3,688	14,656	35	553	915	376
-	-	-	-	-	-	-
-	3,688	14,656	35	553	915	376
604	5,584	6,839	551	1,145	6,325	2,587
-	83	-	2	-	79	51
-	27	-	-	-	1,131	-
-	229	-	-	-	4	11
-	-	-	-	-	-	-
604	5,245	6,839	549	1,145	5,111	2,525
8	120	2,765	10	23	4,301	75
-	-	-	-	-	-	-
-	-	-	-	-	-	-
-	-	-	-	-	-	-
-	-	-	-	-	-	-
-	-	-	-	-	-	-
8	120	2,765	10	23	4,301	75
165	3,380	3,353	220	513	11,462	1,376

구분 / 항목별	시흥시	군포시	의왕시	하남시	용인시	파주시
합 계	92,220	30,529	27,667	25,138	144,158	95,999
일 반 회 계	85,378	27,968	21,102	20,477	129,721	51,689
1. 재 산 매 각 수 입	3,906	61	2,571	14	23,366	339
가. 국유재산매각귀속수입금	-	-	-	-	-	-
나. 시·도유재산매각귀속수입금	-	61	-	-	-	-
다. 공유재산매각수입금	3,906	-	2,571	14	23,366	339
2. 부 담 금	7,472	774	50	687	8,505	4,857
가. 자치단체간부담금	139	7	-	300	259	2,800
나. 일 반 부 담 금	7,333	767	50	387	8,246	2,057
3. 과징금 및 과태료 등	3,523	1,014	746	2,090	7,527	3,136
가. 과 징 금	879	71	48	38	621	207
나. 이 행 강 제 금	410	303	205	465	1,538	904
다. 변 상 금	20	6	21	271	1,011	31
라. 위 약 금	-	-	-	-	-	-
마. 과 태 료	2,214	634	472	1,316	4,357	1,994
4. 기 타 수 입	76,546	25,129	16,796	13,545	74,041	38,887
가. 불 용 품 매 각 대	29	38	128	92	288	93
나. 체 납 처 분 수 입	-	1	-	-	3	-
다. 보 상 금 수 납 금	-	-	-	1,148	-	21
라. 시도비반환금수입	-	-	-	-	-	-
마. 기 부 금	-	-	-	-	-	-
바. 그 외 수 입	76,517	25,090	16,668	12,305	73,750	38,773
5. 지 난 년 도 수 입	-6,069	990	939	4,141	16,282	4,470
기 타 특 별 회 계	6,842	2,561	6,565	4,661	14,437	44,310
1. 재 산 매 각 수 입	-	-	-	-	15	-
가. 국유재산매각귀속수입금	-	-	-	-	-	-
나. 시·도유재산매각귀속수입금	-	-	-	-	-	-
다. 공유재산매각수입금	-	-	-	-	15	-
2. 부 담 금	1,645	597	5,595	1,276	4,605	39,966
가. 자치단체간부담금	-	-	-	-	-	-
나. 일 반 부 담 금	1,645	597	5,595	1,276	4,605	39,966
3. 과징금 및 과태료 등	3,426	902	657	2,297	5,799	2,210
가. 과 징 금	91	-	-	59	137	-
나. 이 행 강 제 금	-	-	-	-	-	-
다. 변 상 금	-	-	-	-	-	-
라. 위 약 금	-	-	-	-	-	-
마. 과 태 료	3,335	902	657	2,238	5,662	2,210
4. 기 타 수 입	283	679	37	127	57	1,401
가. 불 용 품 매 각 대	-	-	-	-	-	-
나. 체 납 처 분 수 입	-	-	-	-	-	-
다. 보 상 금 수 납 금	-	-	-	-	-	-
라. 시도비반환금수입	-	-	-	-	-	-
마. 기 부 금	-	-	-	-	-	-
바. 그 외 수 입	283	679	37	127	57	1,401
5. 지 난 년 도 수 입	1,488	383	276	961	3,961	733

(단위 : 백만원)

이천시	안성시	김포시	화성시	광주시	양주시	포천시	여주시
36,714	30,910	63,002	129,631	37,202	44,853	26,907	26,011
28,030	28,377	47,642	100,316	34,711	36,436	26,294	13,606
1,149	-	6,414	10,649	222	13,006	836	-
-	-	-	-	-	-	-	-
-	-	-	20	29	11	-	-
1,149	-	6,414	10,629	193	12,995	836	-
13,167	9,633	20,179	12,394	6,745	5,024	810	1,147
10,618	-	1,000	168	1,794	3,982	372	319
2,549	9,633	19,179	12,226	4,951	1,042	438	828
1,952	2,274	4,571	8,920	3,799	1,985	1,758	1,501
350	275	337	657	307	267	256	338
746	739	1,505	3,244	1,371	415	467	486
167	159	292	342	240	140	45	81
-	5	-	-	-	-	-	-
689	1,096	2,437	4,677	1,881	1,163	990	596
8,347	13,205	10,300	38,920	17,299	12,146	20,235	9,463
100	34	140	57	243	112	220	153
-	-	-	-	-	-	1	-
-	-	10	-	117	-	-	-
-	-	-	-	-	-	-	-
-	15	-	-	-	-	-	30
8,247	13,156	10,150	38,863	16,939	12,034	20,014	9,280
3,415	3,265	6,178	29,433	6,646	4,275	2,655	1,495
8,684	2,533	15,360	29,315	2,491	8,417	613	12,405
-	656	491	-	-	-	-	-
-	-	-	-	-	-	-	-
-	-	-	-	-	-	-	-
-	656	491	-	-	-	-	-
4,568	382	2,066	16,124	177	6,682	112	-
-	-	172	12,637	-	4,280	-	-
4,568	382	1,894	3,487	177	2,402	112	-
1,963	946	2,748	5,534	1,671	934	301	186
68	-	-	220	238	-	-	-
-	-	-	-	-	-	-	-
-	9	16	-	-	-	-	-
-	-	-	-	-	-	-	-
1,895	937	2,732	5,314	1,433	934	301	186
458	295	9,089	4,840	222	480	29	5,522
-	-	-	-	-	140	-	-
-	-	-	-	-	-	-	-
-	-	-	-	-	-	-	-
-	-	-	-	-	-	-	-
-	-	-	-	-	-	-	-
458	295	9,089	4,840	222	340	29	5,522
1,695	254	966	2,817	421	321	171	6,697

구분 항목별	군계	연천군	가평군	양평군	강원계	본청
합 계	45,513	18,064	13,317	14,132	691,673	155,684
일 반 회 계	44,240	17,665	13,137	13,438	633,086	130,782
1. 재 산 매 각 수 입	6,287	5,125	783	379	73,123	18,902
가. 국유재산매각귀속수입금	-	-	-	-	-	-
나. 시·도유재산매각귀속수입금	180	-	180	-	3,479	2,473
다. 공유재산매각수입금	6,107	5,125	603	379	69,644	16,429
2. 부 담 금	1,096	68	661	367	125,607	27,538
가. 자치단체간부담금	65	-	65	-	34,280	27,538
나. 일 반 부 담 금	1,031	68	596	367	91,327	-
3. 과징금 및 과태료 등	3,251	558	1,045	1,648	11,078	708
가. 과 징 금	361	60	207	94	1,223	116
나. 이 행 강 제 금	1,535	221	426	888	3,330	1
다. 변 상 금	165	1	68	96	959	106
라. 위 약 금	-	-	-	-	351	140
마. 과 태 료	1,190	276	344	570	5,215	345
4. 기 타 수 입	30,791	11,173	9,536	10,082	410,186	82,518
가. 불 용 품 매 각 대	543	183	242	118	3,161	641
나. 체 납 처 분 수 입	2	2	-	-	1	-
다. 보 상 금 수 납 금	-	-	-	-	-	-
라. 시도비반환금수입	-	-	-	-	36,824	36,824
마. 기 부 금	1	1	-	-	6,973	-
바. 그 외 수 입	30,245	10,987	9,294	9,964	363,227	45,053
5. 지 난 년 도 수 입	2,815	741	1,112	962	13,092	1,116
기 타 특 별 회 계	1,273	399	180	694	58,587	24,902
1. 재 산 매 각 수 입	-	-	-	-	1,464	-
가. 국유재산매각귀속수입금	-	-	-	-	-	-
나. 시·도유재산매각귀속수입금	-	-	-	-	-	-
다. 공유재산매각수입금	-	-	-	-	1,464	-
2. 부 담 금	-	-	-	-	39,689	23,868
가. 자치단체간부담금	-	-	-	-	18,083	17,681
나. 일 반 부 담 금	-	-	-	-	21,606	6,187
3. 과징금 및 과태료 등	510	42	118	350	5,534	-
가. 과 징 금	-	-	-	-	209	-
나. 이 행 강 제 금	-	-	-	-	3	-
다. 변 상 금	-	-	-	-	-	-
라. 위 약 금	-	-	-	-	-	-
마. 과 태 료	510	42	118	350	5,322	-
4. 기 타 수 입	503	258	22	223	7,824	1,034
가. 불 용 품 매 각 대	-	-	-	-	64	-
나. 체 납 처 분 수 입	-	-	-	-	-	-
다. 보 상 금 수 납 금	149	-	-	149	-	-
라. 시도비반환금수입	-	-	-	-	486	486
마. 기 부 금	-	-	-	-	828	-
바. 그 외 수 입	354	258	22	74	6,446	548
5. 지 난 년 도 수 입	260	99	40	121	4,076	-

(단위 : 백만원)

시계	춘천시	원주시	강릉시	동해시	태백시	속초시	삼척시
312,646	40,427	116,455	36,607	16,874	36,402	13,797	52,084
291,972	35,244	109,676	34,948	15,452	35,515	11,775	49,362
29,748	5,966	4,762	13,549	464	481	2,127	2,399
-	-	-	-	-	-	-	-
110	32	51	-	-	-	-	27
29,638	5,934	4,711	13,549	464	481	2,127	2,372
90,168	2,460	82,726	834	1,965	1,109	108	966
4,823	1,035	406	601	900	1,109	100	672
85,345	1,425	82,320	233	1,065	-	8	294
6,053	1,366	1,114	1,413	613	240	843	464
709	178	129	195	100	7	34	66
1,955	328	161	577	232	67	442	148
337	93	77	45	43	44	26	9
61	46	15	-	-	-	-	-
2,991	721	732	596	238	122	341	241
159,382	23,139	19,358	18,304	11,995	33,493	8,022	45,071
1,617	659	119	389	68	88	18	276
-	-	-	-	-	-	-	-
-	-	-	-	-	-	-	-
-	-	-	-	-	-	-	-
6,646	30	20	-	5,801	15	-	780
151,119	22,450	19,219	17,915	6,126	33,390	8,004	44,015
6,621	2,313	1,716	848	415	192	675	462
20,674	5,183	6,779	1,659	1,422	887	2,022	2,722
1,464	758	-	52	-	-	-	654
-	-	-	-	-	-	-	-
-	-	-	-	-	-	-	-
1,464	758	-	52	-	-	-	654
8,500	2,073	2,343	409	1,015	197	1,449	1,014
-	-	-	-	-	-	-	-
8,500	2,073	2,343	409	1,015	197	1,449	1,014
4,995	1,551	2,294	574	303	30	179	64
208	154	38	16	-	-	-	-
3	-	-	3	-	-	-	-
-	-	-	-	-	-	-	-
-	-	-	-	-	-	-	-
4,784	1,397	2,256	555	303	30	179	64
2,480	356	563	44	14	486	91	926
46	-	46	-	-	-	-	-
-	-	-	-	-	-	-	-
-	-	-	-	-	-	-	-
-	-	-	-	-	-	-	-
828	-	-	-	-	-	-	828
1,606	356	517	44	14	486	91	98
3,235	445	1,579	580	90	174	303	64

구분 / 항목별	군계	홍천군	횡성군	영월군	평창군	정선군
합 계	223,343	17,256	13,884	43,491	13,977	42,372
일 반 회 계	210,332	14,939	9,943	43,378	13,409	41,486
1. 재 산 매 각 수 입	24,473	251	152	5,060	3,333	2,219
가. 국유재산매각귀속수입금	-	-	-	-	-	-
나. 시·도유재산매각귀속수입금	896	122	11	494	59	-
다. 공유재산매각수입금	23,577	129	141	4,566	3,274	2,219
2. 부 담 금	7,901	194	530	1,795	191	119
가. 자치단체간부담금	1,919	-	-	540	-	89
나. 일 반 부 담 금	5,982	194	530	1,255	191	30
3. 과징금 및 과태료 등	4,317	473	662	382	576	308
가. 과 징 금	398	41	135	13	93	3
나. 이 행 강 제 금	1,374	92	355	74	127	134
다. 변 상 금	516	49	31	121	62	14
라. 위 약 금	150	75	-	13	-	-
마. 과 태 료	1,879	216	141	161	294	157
4. 기 타 수 입	168,286	13,621	8,099	34,259	8,946	38,333
가. 불 용 품 매 각 대	903	87	121	68	59	76
나. 체 납 처 분 수 입	1	-	-	1	-	-
다. 보 상 금 수 납 금	-	-	-	-	-	-
라. 시도비반환금수입	-	-	-	-	-	-
마. 기 부 금	327	20	-	275	-	30
바. 그 외 수 입	167,055	13,514	7,978	33,915	8,887	38,227
5. 지 난 년 도 수 입	5,355	400	500	1,882	363	507
기 타 특 별 회 계	13,011	2,317	3,941	113	568	886
1. 재 산 매 각 수 입	-	-	-	-	-	-
가. 국유재산매각귀속수입금	-	-	-	-	-	-
나. 시·도유재산매각귀속수입금	-	-	-	-	-	-
다. 공유재산매각수입금	-	-	-	-	-	-
2. 부 담 금	7,321	719	3,495	8	432	306
가. 자치단체간부담금	402	-	402	-	-	-
나. 일 반 부 담 금	6,919	719	3,093	8	432	306
3. 과징금 및 과태료 등	539	76	192	65	-	39
가. 과 징 금	1	-	1	-	-	-
나. 이 행 강 제 금	-	-	-	-	-	-
다. 변 상 금	-	-	-	-	-	-
라. 위 약 금	-	-	-	-	-	-
마. 과 태 료	538	76	191	65	-	39
4. 기 타 수 입	4,310	1,410	12	20	10	455
가. 불 용 품 매 각 대	18	-	-	-	-	-
나. 체 납 처 분 수 입	-	-	-	-	-	-
다. 보 상 금 수 납 금	-	-	-	-	-	-
라. 시도비반환금수입	-	-	-	-	-	-
마. 기 부 금	-	-	-	-	-	-
바. 그 외 수 입	4,292	1,410	12	20	10	455
5. 지 난 년 도 수 입	841	112	242	20	126	86

(단위 : 백만원)

철원군	화천군	양구군	인제군	고성군	양양군	충북계	본청
13,341	15,576	10,049	21,067	11,956	20,374	543,320	120,374
13,299	14,625	8,706	19,264	11,379	19,904	476,066	98,683
2,322	3,552	1,637	128	1,570	4,249	60,616	21,252
-	-	-	-	-	-	-	-
-	19	-	2	189	-	795	-
2,322	3,533	1,637	126	1,381	4,249	59,821	21,252
1,009	359	6	451	2,675	572	187,588	24,215
-	359	-	398	60	473	31,452	24,215
1,009	-	6	53	2,615	99	156,136	-
518	245	223	183	322	425	8,296	319
13	10	3	12	58	17	1,315	122
161	38	23	21	124	225	1,985	-
2	59	80	11	23	64	392	14
-	62	-	-	-	-	98	3
342	76	117	139	117	119	4,506	180
9,287	10,245	6,622	18,048	6,455	14,371	211,532	52,139
80	111	16	117	106	62	2,021	220
-	-	-	-	-	-	6	-
-	-	-	-	-	-	-	-
-	-	-	-	-	-	20,699	20,699
-	-	-	-	2	-	-	-
9,207	10,134	6,606	17,931	6,347	14,309	188,806	31,220
163	224	218	454	357	287	8,034	758
42	951	1,343	1,803	577	470	67,254	21,691
-	-	-	-	-	-	14,105	-
-	-	-	-	-	-	-	-
-	-	-	-	-	-	-	-
-	-	-	-	-	-	14,105	-
39	901	-	580	507	334	30,194	18,487
-	-	-	-	-	-	15,486	15,486
39	901	-	580	507	334	14,708	3,001
-	-	97	-	-	70	10,210	186
-	-	-	-	-	-	202	23
-	-	-	-	-	-	-	-
-	-	-	-	-	-	3	-
-	-	-	-	-	-	-	-
-	-	97	-	-	70	10,005	163
-	26	1,139	1,201	19	18	6,524	2,236
-	-	-	18	-	-	284	282
-	-	-	-	-	-	-	-
-	-	-	-	-	-	-	-
-	-	-	-	-	-	1,370	1,370
-	-	-	-	-	-	-	-
-	26	1,139	1,183	19	18	4,870	584
3	24	107	22	51	48	6,221	782

구분 / 항목별	시계	청주시	충주시	제천시	군계	보은군	옥천군
합 계	282,001	226,717	32,602	22,682	140,945	13,528	12,883
일 반 회 계	258,166	209,272	26,885	22,009	119,217	8,271	10,133
1. 재 산 매 각 수 입	23,494	19,538	829	3,127	15,870	521	617
가. 국유재산매각귀속수입금	-	-	-	-	-	-	-
나. 시·도유재산매각귀속수입금	425	425	-	-	370	3	70
다. 공유재산매각수입금	23,069	19,113	829	3,127	15,500	518	547
2. 부 담 금	153,735	148,292	5,375	68	9,638	38	42
가. 자치단체간부담금	527	450	77	-	6,710	38	19
나. 일 반 부 담 금	153,208	147,842	5,298	68	2,928	-	23
3. 과징금 및 과태료 등	4,346	2,470	1,194	682	3,631	233	414
가. 과 징 금	824	407	299	118	369	9	20
나. 이 행 강 제 금	820	539	167	114	1,165	92	155
다. 변 상 금	239	176	27	36	139	31	24
라. 위 약 금	38	9	29	-	57	-	-
마. 과 태 료	2,425	1,339	672	414	1,901	101	215
4. 기 타 수 입	71,989	35,456	18,619	17,914	87,404	7,223	8,521
가. 불 용 품 매 각 대	1,018	625	182	211	783	17	102
나. 체 납 처 분 수 입	6	-	6	-	-	-	-
다. 보 상 금 수 납 금	-	-	-	-	-	-	-
라. 시도비반환금수입	-	-	-	-	-	-	-
마. 기 부 금	-	-	-	-	-	-	-
바. 그 외 수 입	70,965	34,831	18,431	17,703	86,621	7,206	8,419
5. 지 난 년 도 수 입	4,602	3,516	868	218	2,674	256	539
기 타 특 별 회 계	23,835	17,445	5,717	673	21,728	5,257	2,750
1. 재 산 매 각 수 입	79	79	-	-	14,026	3,733	2,550
가. 국유재산매각귀속수입금	-	-	-	-	-	-	-
나. 시·도유재산매각귀속수입금	-	-	-	-	-	-	-
다. 공유재산매각수입금	79	79	-	-	14,026	3,733	2,550
2. 부 담 금	7,466	2,812	4,556	98	4,241	124	-
가. 자치단체간부담금	-	-	-	-	-	-	-
나. 일 반 부 담 금	7,466	2,812	4,556	98	4,241	124	-
3. 과징금 및 과태료 등	9,306	8,357	658	291	718	75	125
가. 과 징 금	179	179	-	-	-	-	-
나. 이 행 강 제 금	-	-	-	-	-	-	-
다. 변 상 금	-	-	-	-	3	-	-
라. 위 약 금	-	-	-	-	-	-	-
마. 과 태 료	9,127	8,178	658	291	715	75	125
4. 기 타 수 입	2,234	2,020	110	104	2,054	1,235	45
가. 불 용 품 매 각 대	2	-	2	-	-	-	-
나. 체 납 처 분 수 입	-	-	-	-	-	-	-
다. 보 상 금 수 납 금	-	-	-	-	-	-	-
라. 시도비반환금수입	-	-	-	-	-	-	-
마. 기 부 금	-	-	-	-	-	-	-
바. 그 외 수 입	2,232	2,020	108	104	2,054	1,235	45
5. 지 난 년 도 수 입	4,750	4,177	393	180	689	90	30

(단위 : 백만원)

영동군	진천군	괴산군	음성군	단양군	증평군	충남계	본청
14,101	25,930	22,564	35,974	11,585	4,380	483,253	162,831
9,125	21,698	19,078	35,359	11,444	4,109	413,997	125,385
214	3,249	862	7,069	3,147	191	55,761	33,276
-	-	-	-	-	-	-	-
47	1	45	13	-	191	438	-
167	3,248	817	7,056	3,147	-	55,323	33,276
19	6,405	2,033	641	414	46	27,895	13,006
19	4,526	2,029	59	-	20	15,884	12,942
-	1,879	4	582	414	26	12,011	64
358	947	269	1,035	163	212	17,679	2,706
75	166	6	58	-	35	2,005	287
114	284	75	360	49	36	3,858	-
5	25	3	38	5	8	711	125
24	-	33	-	-	-	1,560	1,540
140	472	152	579	109	133	9,545	754
8,371	11,013	15,643	25,540	7,682	3,411	278,105	74,792
306	21	99	111	61	66	1,689	129
-	-	-	-	-	-	1	-
-	-	-	-	-	-	13	-
-	-	-	-	-	-	47,188	47,166
-	-	-	-	-	-	4,319	1,409
8,065	10,992	15,544	25,429	7,621	3,345	224,895	26,088
163	84	271	1,074	38	249	34,557	1,605
4,976	4,232	3,486	615	141	271	69,256	37,446
4,538	347	2,858	-	-	-	2,989	-
-	-	-	-	-	-	-	-
-	-	-	-	-	-	-	-
4,538	347	2,858	-	-	-	2,989	-
269	2,867	499	412	54	16	40,984	31,992
-	-	-	-	-	-	23,279	23,279
269	2,867	499	412	54	16	17,705	8,713
19	216	48	124	18	93	8,750	829
-	-	-	-	-	-	1,038	777
-	-	-	-	-	-	114	-
-	-	-	3	-	-	1	-
-	-	-	-	-	-	52	52
19	216	48	121	18	93	7,545	-
27	670	7	24	35	11	11,499	4,625
-	-	-	-	-	-	374	374
-	-	-	-	-	-	-	-
-	-	-	-	-	-	3	-
-	-	-	-	-	-	2,695	2,695
-	-	-	-	-	-	1	1
27	670	7	24	35	11	8,426	1,555
123	132	74	55	34	151	5,034	-

구분 항목별	시계	천안시	공주시	보령시	아산시	서산시
합 계	222,891	54,010	20,438	39,294	33,756	17,472
일 반 회 계	199,476	46,145	19,992	37,706	24,739	16,273
1. 재 산 매 각 수 입	14,849	12,460	426	352	39	289
가. 국유재산매각귀속수입금	-	-	-	-	-	-
나. 시·도유재산매각귀속수입금	389	80	-	-	-	13
다. 공유재산매각수입금	14,460	12,380	426	352	39	276
2. 부 담 금	13,812	3,781	2,273	272	3,503	116
가. 자치단체간부담금	2,842	66	2,165	-	194	-
나. 일 반 부 담 금	10,970	3,715	108	272	3,309	116
3. 과징금 및 과태료 등	11,762	4,592	1,004	952	2,081	831
가. 과 징 금	1,181	317	69	123	342	115
나. 이 행 강 제 금	3,076	1,071	484	423	575	77
다. 변 상 금	410	109	18	19	71	25
라. 위 약 금	-	-	-	-	-	-
마. 과 태 료	7,095	3,095	433	387	1,093	614
4. 기 타 수 입	129,537	20,891	11,835	34,249	10,588	12,718
가. 불 용 품 매 각 대	510	162	-	60	-	45
나. 체 납 처 분 수 입	-	-	-	-	-	-
다. 보 상 금 수 납 금	1	-	-	-	-	1
라. 시도비반환금수입	22	-	-	-	-	22
마. 기 부 금	2,850	50	-	550	-	-
바. 그 외 수 입	126,154	20,679	11,835	33,639	10,588	12,650
5. 지 난 년 도 수 입	29,516	4,421	4,454	1,881	8,528	2,319
기 타 특 별 회 계	23,415	7,865	446	1,588	9,017	1,199
1. 재 산 매 각 수 입	2,989	-	-	-	666	495
가. 국유재산매각귀속수입금	-	-	-	-	-	-
나. 시·도유재산매각귀속수입금	-	-	-	-	-	-
다. 공유재산매각수입금	2,989	-	-	-	666	495
2. 부 담 금	6,999	2,510	42	-	4,417	-
가. 자치단체간부담금	-	-	-	-	-	-
나. 일 반 부 담 금	6,999	2,510	42	-	4,417	-
3. 과징금 및 과태료 등	6,752	3,449	235	353	1,659	444
가. 과 징 금	19	9	-	-	10	-
나. 이 행 강 제 금	-	-	-	-	-	-
다. 변 상 금	1	-	-	-	1	-
라. 위 약 금	-	-	-	-	-	-
마. 과 태 료	6,732	3,440	235	353	1,648	444
4. 기 타 수 입	2,766	282	18	948	1,020	38
가. 불 용 품 매 각 대	-	-	-	-	-	-
나. 체 납 처 분 수 입	-	-	-	-	-	-
다. 보 상 금 수 납 금	3	-	-	-	-	3
라. 시도비반환금수입	-	-	-	-	-	-
마. 기 부 금	-	-	-	-	-	-
바. 그 외 수 입	2,763	282	18	948	1,020	35
5. 지 난 년 도 수 입	3,909	1,624	151	287	1,255	222

(단위 : 백만원)

논산시	계룡시	당진시	군계	금산군	부여군	서천군
15,918	10,331	31,672	97,531	13,771	17,680	10,110
15,401	10,263	28,957	89,136	9,650	17,191	9,417
148	189	946	7,636	214	461	541
-	-	-	-	-	-	-
-	-	296	49	-	-	-
148	189	650	7,587	214	461	541
22	-	3,845	1,077	51	33	111
22	-	395	100	-	-	100
-	-	3,450	977	51	33	11
675	159	1,468	3,211	362	439	270
55	8	152	537	79	33	112
129	22	295	782	12	170	-
32	6	130	176	36	24	10
-	-	-	20	-	-	20
459	123	891	1,696	235	212	128
13,899	4,113	21,244	73,776	8,549	15,878	8,450
164	79	-	1,050	406	10	19
-	-	-	1	-	1	-
-	-	-	12	-	1	-
-	-	-	-	-	-	-
-	-	2,250	60	-	40	-
13,735	4,034	18,994	72,653	8,143	15,826	8,431
657	5,802	1,454	3,436	474	380	45
517	68	2,715	8,395	4,121	489	693
-	-	1,828	-	-	-	-
-	-	-	-	-	-	-
-	-	-	-	-	-	-
-	-	1,828	-	-	-	-
30	-	-	1,993	279	-	-
-	-	-	-	-	-	-
30	-	-	1,993	279	-	-
94	-	518	1,169	55	189	255
-	-	-	242	-	-	-
-	-	-	114	1	-	113
-	-	-	-	-	-	-
-	-	-	-	-	-	-
94	-	518	813	54	189	142
230	68	162	4,108	3,702	101	182
-	-	-	-	-	-	-
-	-	-	-	-	-	-
-	-	-	-	-	-	-
-	-	-	-	-	-	-
-	-	-	-	-	-	-
230	68	162	4,108	3,702	101	182
163	-	207	1,125	85	199	256

구분 / 항목별	청양군	홍성군	예산군	태안군	전북계	본청
합 계	12,186	16,655	14,324	12,805	405,828	106,082
일 반 회 계	12,041	15,441	12,876	12,520	327,695	67,624
1. 재 산 매 각 수 입	3,060	357	2,752	251	51,229	2,133
가. 국유재산매각귀속수입금	-	-	-	-	5	-
나. 시·도유재산매각귀속수입금	8	11	30	-	1,687	119
다. 공유재산매각수입금	3,052	346	2,722	251	49,537	2,014
2. 부 담 금	124	438	59	261	20,651	8,247
가. 자치단체간부담금	-	-	-	-	12,898	8,178
나. 일 반 부 담 금	124	438	59	261	7,753	69
3. 과징금 및 과태료 등	358	509	600	673	14,393	666
가. 과 징 금	104	68	82	59	1,196	153
나. 이 행 강 제 금	126	-	164	310	4,100	-
다. 변 상 금	12	44	36	14	448	33
라. 위 약 금	-	-	-	-	539	68
마. 과 태 료	116	397	318	290	8,110	412
4. 기 타 수 입	8,350	12,698	9,011	10,840	228,684	55,787
가. 불 용 품 매 각 대	273	175	17	150	2,174	301
나. 체 납 처 분 수 입	-	-	-	-	-	-
다. 보 상 금 수 납 금	11	-	-	-	-	-
라. 시도비반환금수입	-	-	-	-	26,496	26,464
마. 기 부 금	-	-	20	-	52	-
바. 그 외 수 입	8,066	12,523	8,974	10,690	199,962	29,022
5. 지 난 년 도 수 입	149	1,439	454	495	12,738	791
기 타 특 별 회 계	145	1,214	1,448	285	78,133	38,458
1. 재 산 매 각 수 입	-	-	-	-	4,023	-
가. 국유재산매각귀속수입금	-	-	-	-	-	-
나. 시·도유재산매각귀속수입금	-	-	-	-	497	-
다. 공유재산매각수입금	-	-	-	-	3,526	-
2. 부 담 금	-	427	1,287	-	46,053	36,752
가. 자치단체간부담금	-	-	-	-	30,697	28,944
나. 일 반 부 담 금	-	427	1,287	-	15,356	7,808
3. 과징금 및 과태료 등	51	506	113	-	10,311	64
가. 과 징 금	1	241	-	-	233	34
나. 이 행 강 제 금	-	-	-	-	-	-
다. 변 상 금	-	-	-	-	3	-
라. 위 약 금	-	-	-	-	30	30
마. 과 태 료	50	265	113	-	10,045	-
4. 기 타 수 입	39	60	-	24	12,150	1,642
가. 불 용 품 매 각 대	-	-	-	-	74	71
나. 체 납 처 분 수 입	-	-	-	-	-	-
다. 보 상 금 수 납 금	-	-	-	-	3	-
라. 시도비반환금수입	-	-	-	-	1,535	1,535
마. 기 부 금	-	-	-	-	-	-
바. 그 외 수 입	39	60	-	24	10,538	36
5. 지 난 년 도 수 입	55	221	48	261	5,596	-

(단위 : 백만원)

시계	전주시	군산시	익산시	정읍시	남원시	김제시
170,542	48,276	32,335	26,072	19,096	16,189	28,574
142,983	30,622	24,211	24,660	19,064	15,930	28,496
20,747	2,568	1,896	2,836	507	2,550	10,390
-	-	-	-	-	-	-
1,398	1,398	-	-	-	-	-
19,349	1,170	1,896	2,836	507	2,550	10,390
5,125	1,851	1,525	373	1,247	129	-
2,727	1,512	-	-	1,215	-	-
2,398	339	1,525	373	32	129	-
9,969	4,251	896	1,833	816	1,133	1,040
850	263	210	247	18	61	51
2,499	871	230	514	171	296	417
313	109	12	29	20	54	89
461	13	45	-	-	396	7
5,846	2,995	399	1,043	607	326	476
98,317	20,146	17,520	17,677	14,869	11,515	16,590
872	77	4	93	101	367	230
-	-	-	-	-	-	-
-	-	-	-	-	-	-
32	32	-	-	-	-	-
47	-	-	27	20	-	-
97,366	20,037	17,516	17,557	14,748	11,148	16,360
8,825	1,806	2,374	1,941	1,625	603	476
27,559	17,654	8,124	1,412	32	259	78
1,120	-	1,120	-	-	-	-
-	-	-	-	-	-	-
-	-	-	-	-	-	-
1,120	-	1,120	-	-	-	-
6,975	2,278	4,697	-	-	-	-
-	-	-	-	-	-	-
6,975	2,278	4,697	-	-	-	-
10,108	7,502	1,032	1,380	-	194	-
199	158	35	-	-	6	-
-	-	-	-	-	-	-
-	-	-	-	-	-	-
-	-	-	-	-	-	-
9,909	7,344	997	1,380	-	188	-
4,424	4,258	60	22	30	12	42
3	3	-	-	-	-	-
-	-	-	-	-	-	-
-	-	-	-	-	-	-
-	-	-	-	-	-	-
-	-	-	-	-	-	-
4,421	4,255	60	22	30	12	42
4,932	3,616	1,215	10	2	53	36

구분 / 항목별	군계	완주군	진안군	무주군	장수군	임실군	순창군
합 계	129,204	33,754	16,157	9,693	9,454	13,370	11,936
일 반 회 계	117,088	33,619	14,934	8,811	8,138	10,477	11,454
1. 재 산 매 각 수 입	28,349	19,971	692	787	1,435	545	753
가. 국유재산매각귀속수입금	5	-	-	-	-	5	-
나. 시·도유재산매각귀속수입금	170	118	-	26	-	-	-
다. 공유재산매각수입금	28,174	19,853	692	761	1,435	540	753
2. 부 담 금	7,279	2,071	43	841	520	154	508
가. 자치단체간부담금	1,993	-	43	838	300	100	295
나. 일 반 부 담 금	5,286	2,071	-	3	220	54	213
3. 과징금 및 과태료 등	3,758	1,102	274	145	205	269	575
가. 과 징 금	193	30	30	4	1	27	31
나. 이 행 강 제 금	1,601	471	60	25	100	52	392
다. 변 상 금	102	12	19	3	7	5	3
라. 위 약 금	10	-	4	-	-	6	-
마. 과 태 료	1,852	589	161	113	97	179	149
4. 기 타 수 입	74,580	10,018	13,488	6,842	5,881	9,116	9,440
가. 불 용 품 매 각 대	1,001	106	42	267	61	78	132
나. 체 납 처 분 수 입	-	-	-	-	-	-	-
다. 보 상 금 수 납 금	-	-	-	-	-	-	-
라. 시도비반환금수입	-	-	-	-	-	-	-
마. 기 부 금	5	-	-	-	-	5	-
바. 그 외 수 입	73,574	9,912	13,446	6,575	5,820	9,033	9,308
5. 지 난 년 도 수 입	3,122	457	437	196	97	393	178
기 타 특 별 회 계	12,116	135	1,223	882	1,316	2,893	482
1. 재 산 매 각 수 입	2,903	-	-	-	384	502	-
가. 국유재산매각귀속수입금	-	-	-	-	-	-	-
나. 시·도유재산매각귀속수입금	497	-	-	-	-	497	-
다. 공유재산매각수입금	2,406	-	-	-	384	5	-
2. 부 담 금	2,326	-	-	-	308	1,189	253
가. 자치단체간부담금	1,753	-	-	-	219	1,189	-
나. 일 반 부 담 금	573	-	-	-	89	-	253
3. 과징금 및 과태료 등	139	-	-	31	9	3	-
가. 과 징 금	-	-	-	-	-	-	-
나. 이 행 강 제 금	-	-	-	-	-	-	-
다. 변 상 금	3	-	-	-	-	3	-
라. 위 약 금	-	-	-	-	-	-	-
마. 과 태 료	136	-	-	31	9	-	-
4. 기 타 수 입	6,084	45	1,179	745	566	1,065	10
가. 불 용 품 매 각 대	-	-	-	-	-	-	-
나. 체 납 처 분 수 입	-	-	-	-	-	-	-
다. 보 상 금 수 납 금	3	-	-	-	-	-	3
라. 시도비반환금수입	-	-	-	-	-	-	-
마. 기 부 금	-	-	-	-	-	-	-
바. 그 외 수 입	6,081	45	1,179	745	566	1,065	7
5. 지 난 년 도 수 입	664	90	44	106	49	134	219

(단위 : 백만원)

고창군	부안군	전남계	본청	시계	목포시	여수시	순천시
13,980	20,860	615,209	139,087	178,021	39,840	46,892	31,715
13,943	15,712	517,151	95,446	143,295	36,623	29,719	27,403
3,495	671	52,071	8,207	35,770	23,688	6,894	2,225
-	-	-	-	-	-	-	-
26	-	1,842	-	822	-	3	801
3,469	671	50,229	8,207	34,948	23,688	6,891	1,424
458	2,684	48,510	12,234	7,753	780	1,644	1,505
225	192	15,065	11,203	3,035	250	40	12
233	2,492	33,445	1,031	4,718	530	1,604	1,493
655	533	13,710	574	6,050	709	2,596	1,043
24	46	1,742	127	545	12	264	66
289	212	2,253	-	1,098	226	593	187
21	32	679	46	413	57	160	114
-	-	50	-	23	-	-	23
321	243	8,986	401	3,971	414	1,579	653
9,146	10,649	388,431	72,503	89,799	11,629	16,918	21,432
91	224	3,904	66	2,027	1,545	193	125
-	-	12	-	2	-	-	2
-	-	45	-	-	-	-	-
-	-	37,894	37,888	-	-	-	-
-	-	505	-	114	34	10	-
9,055	10,425	346,071	34,549	87,656	10,050	16,715	21,305
189	1,175	14,429	1,928	3,923	-183	1,667	1,198
37	5,148	98,058	43,641	34,726	3,217	17,173	4,312
-	2,017	24,525	-	18,479	49	13,803	410
-	-	-	-	-	-	-	-
-	-	-	-	-	-	-	-
-	2,017	24,525	-	18,479	49	13,803	410
-	576	45,113	38,928	4,945	389	-	722
-	345	31,461	31,407	-	-	-	-
-	231	13,652	7,521	4,945	389	-	722
-	96	8,387	619	5,840	1,635	1,538	1,597
-	-	913	357	133	57	-	34
-	-	1,363	-	321	-	-	-
-	-	121	-	8	-	8	-
-	-	-	-	-	-	-	-
-	96	5,990	262	5,378	1,578	1,530	1,563
37	2,437	10,686	4,074	499	45	164	128
-	-	574	574	-	-	-	-
-	-	-	-	-	-	-	-
-	-	-	-	-	-	-	-
-	-	1,160	1,160	-	-	-	-
-	-	-	-	-	-	-	-
37	2,437	8,952	2,340	499	45	164	128
-	22	9,347	20	4,963	1,099	1,668	1,455

구분 / 항목별	나주시	광양시	군계	담양군	곡성군	구례군
합 계	32,646	26,928	298,101	11,027	11,340	6,732
일 반 회 계	26,699	22,851	278,410	10,617	11,359	6,538
1. 재 산 매 각 수 입	4	2,959	8,094	224	24	152
가. 국유재산매각귀속수입금	-	-	-	-	-	-
나. 시·도유재산매각귀속수입금	-	18	1,020	-	-	-
다. 공유재산매각수입금	4	2,941	7,074	224	24	152
2. 부 담 금	3,229	595	28,523	885	247	454
가. 자치단체간부담금	2,641	92	827	-	-	-
나. 일 반 부 담 금	588	503	27,696	885	247	454
3. 과징금 및 과태료 등	309	1,393	7,086	465	266	186
가. 과 징 금	47	156	1,070	28	15	35
나. 이 행 강 제 금	-	92	1,155	133	121	41
다. 변 상 금	28	54	220	54	5	1
라. 위 약 금	-	-	27	-	-	-
마. 과 태 료	234	1,091	4,614	250	125	109
4. 기 타 수 입	22,955	16,865	226,129	8,573	10,329	5,633
가. 불 용 품 매 각 대	65	99	1,811	74	88	51
나. 체 납 처 분 수 입	-	-	10	-	-	-
다. 보 상 금 수 납 금	-	-	45	-	-	-
라. 시도비반환금수입	-	-	6	-	-	-
마. 기 부 금	40	30	391	-	15	226
바. 그 외 수 입	22,850	16,736	223,866	8,499	10,226	5,356
5. 지 난 년 도 수 입	202	1,039	8,578	470	493	113
기 타 특 별 회 계	5,947	4,077	19,691	410	-19	194
1. 재 산 매 각 수 입	4,217	-	6,046	-	-	-
가. 국유재산매각귀속수입금	-	-	-	-	-	-
나. 시·도유재산매각귀속수입금	-	-	-	-	-	-
다. 공유재산매각수입금	4,217	-	6,046	-	-	-
2. 부 담 금	3	3,831	1,240	23	-	-
가. 자치단체간부담금	-	-	54	-	-	-
나. 일 반 부 담 금	3	3,831	1,186	23	-	-
3. 과징금 및 과태료 등	1,070	-	1,928	363	-	-
가. 과 징 금	42	-	423	-	-	-
나. 이 행 강 제 금	321	-	1,042	363	-	-
다. 변 상 금	-	-	113	-	-	-
라. 위 약 금	-	-	-	-	-	-
마. 과 태 료	707	-	350	-	-	-
4. 기 타 수 입	47	115	6,113	-	70	167
가. 불 용 품 매 각 대	-	-	-	-	-	-
나. 체 납 처 분 수 입	-	-	-	-	-	-
다. 보 상 금 수 납 금	-	-	-	-	-	-
라. 시도비반환금수입	-	-	-	-	-	-
마. 기 부 금	-	-	-	-	-	-
바. 그 외 수 입	47	115	6,113	-	70	167
5. 지 난 년 도 수 입	610	131	4,364	24	-89	27

(단위 : 백만원)

고흥군	보성군	화순군	장흥군	강진군	해남군	영암군	무안군
24,563	12,377	25,586	10,665	9,602	22,136	13,205	26,219
24,499	10,175	20,904	10,419	8,933	20,847	12,966	24,694
560	169	59	862	212	417	1,108	423
-	-	-	-	-	-	-	-
-	-	-	576	-	417	-	-
560	169	59	286	212	-	1,108	423
187	36	452	122	489	2,004	337	11,804
-	-	383	-	111	-	333	-
187	36	69	122	378	2,004	4	11,804
551	334	604	452	297	600	345	1,103
90	30	219	13	43	30	28	332
119	71	193	51	55	144	2	15
3	17	3	5	3	6	9	43
27	-	-	-	-	-	-	-
312	216	189	383	196	420	306	713
21,474	9,204	19,579	8,186	7,792	17,178	10,885	9,936
243	193	175	31	36	197	159	52
-	-	-	-	-	-	4	6
-	-	-	-	-	-	-	-
-	-	-	-	-	-	-	-
-	-	-	-	30	-	10	-
21,231	9,011	19,404	8,155	7,726	16,981	10,712	9,878
1,727	432	210	797	143	648	291	1,428
64	2,202	4,682	246	669	1,289	239	1,525
-	1,454	1,134	-	-	-	-	353
-	-	-	-	-	-	-	-
-	-	-	-	-	-	-	-
-	1,454	1,134	-	-	-	-	353
-	650	-	93	-	-	-	90
-	-	-	-	-	-	-	-
-	650	-	93	-	-	-	90
1	-	269	39	65	-	215	294
1	-	-	-	-	-	215	-
-	-	-	39	-	-	-	294
-	-	3	-	-	-	-	-
-	-	-	-	-	-	-	-
-	-	266	-	65	-	-	-
63	98	316	4	409	1,289	23	509
-	-	-	-	-	-	-	-
-	-	-	-	-	-	-	-
-	-	-	-	-	-	-	-
-	-	-	-	-	-	-	-
-	-	-	-	-	-	-	-
63	98	316	4	409	1,289	23	509
-	-	2,963	110	195	-	1	279

구분 / 항목별	함평군	영광군	장성군	완도군	진도군	신안군
합 계	8,500	17,436	11,777	17,302	13,169	56,465
일 반 회 계	7,991	15,049	9,927	14,412	12,869	56,211
1. 재 산 매 각 수 입	442	243	80	415	172	2,532
가. 국유재산매각귀속수입금	-	-	-	-	-	-
나. 시·도유재산매각귀속수입금	4	-	23	-	-	-
다. 공유재산매각수입금	438	243	57	415	172	2,532
2. 부 담 금	692	1,127	705	557	2,543	5,882
가. 자치단체간부담금	-	-	-	-	-	-
나. 일 반 부 담 금	692	1,127	705	557	2,543	5,882
3. 과징금 및 과태료 등	175	810	195	314	119	270
가. 과 징 금	2	83	15	23	7	77
나. 이 행 강 제 금	-	111	-	99	-	-
다. 변 상 금	23	13	18	3	12	2
라. 위 약 금	-	-	-	-	-	-
마. 과 태 료	150	603	162	189	100	191
4. 기 타 수 입	6,445	12,607	8,729	12,931	9,622	47,026
가. 불 용 품 매 각 대	110	108	54	4	93	143
나. 체 납 처 분 수 입	-	-	-	-	-	-
다. 보 상 금 수 납 금	-	-	-	-	-	45
라. 시도비반환금수입	-	-	-	6	-	-
마. 기 부 금	-	10	-	-	-	100
바. 그 외 수 입	6,335	12,489	8,675	12,921	9,529	46,738
5. 지 난 년 도 수 입	237	262	218	195	413	501
기 타 특 별 회 계	509	2,387	1,850	2,890	300	254
1. 재 산 매 각 수 입	-	-	560	2,545	-	-
가. 국유재산매각귀속수입금	-	-	-	-	-	-
나. 시·도유재산매각귀속수입금	-	-	-	-	-	-
다. 공유재산매각수입금	-	-	560	2,545	-	-
2. 부 담 금	-	54	154	176	-	-
가. 자치단체간부담금	-	54	-	-	-	-
나. 일 반 부 담 금	-	-	154	176	-	-
3. 과징금 및 과태료 등	253	-	333	-	61	35
가. 과 징 금	-	-	207	-	-	-
나. 이 행 강 제 금	253	-	-	-	61	32
다. 변 상 금	-	-	110	-	-	-
라. 위 약 금	-	-	-	-	-	-
마. 과 태 료	-	-	16	-	-	3
4. 기 타 수 입	34	2,333	594	48	55	101
가. 불 용 품 매 각 대	-	-	-	-	-	-
나. 체 납 처 분 수 입	-	-	-	-	-	-
다. 보 상 금 수 납 금	-	-	-	-	-	-
라. 시도비반환금수입	-	-	-	-	-	-
마. 기 부 금	-	-	-	-	-	-
바. 그 외 수 입	34	2,333	594	48	55	101
5. 지 난 년 도 수 입	222	-	209	121	184	118

(단위 : 백만원)

경북계	본청	시계	포항시	경주시	김천시	안동시	구미시
865,069	209,426	500,926	68,261	32,986	51,765	32,983	28,321
746,466	146,579	455,957	65,042	27,818	33,190	26,132	24,750
109,420	51,310	42,586	29,849	2,027	146	775	1,964
-	-	-	-	-	-	-	-
337	-	238	144	17	-	-	13
109,083	51,310	42,348	29,705	2,010	146	775	1,951
106,975	21,753	80,422	874	1,057	18,134	2,450	1,381
68,444	20,999	46,139	17	-	202	-	-
38,531	754	34,283	857	1,057	17,932	2,450	1,381
17,937	474	12,942	2,419	982	580	558	2,240
1,990	105	1,386	264	208	133	92	147
5,180	-	3,715	689	256	164	-	389
953	9	749	72	137	83	8	39
212	99	96	-	2	-	78	-
9,602	261	6,996	1,394	379	200	380	1,665
498,218	72,918	309,814	29,540	21,969	13,858	22,112	17,079
2,646	240	1,462	175	113	70	369	156
4	-	2	-	-	2	-	-
44	-	44	-	-	-	-	-
42,198	42,198	-	-	-	-	-	-
2,415	-	2,270	-	2,100	20	-	-
450,911	30,480	306,036	29,365	19,756	13,766	21,743	16,923
13,916	124	10,193	2,360	1,783	472	237	2,086
118,603	62,847	44,969	3,219	5,168	18,575	6,851	3,571
20,011	1,459	18,296	-	-	16,926	121	-
-	-	-	-	-	-	-	-
572	-	466	-	-	2	106	-
19,439	1,459	17,830	-	-	16,924	15	-
54,512	43,913	9,680	629	278	2	3,701	503
35,135	35,135	-	-	-	-	-	-
19,377	8,778	9,680	629	278	2	3,701	503
9,308	796	8,095	1,492	1,782	619	1,564	2,027
288	189	99	1	59	13	8	18
1,649	-	1,365	-	687	-	678	-
380	295	43	8	24	-	6	-
80	80	-	-	-	-	-	-
6,911	232	6,588	1,483	1,012	606	872	2,009
25,490	12,855	4,103	180	1,667	547	1,006	40
1,195	1,195	-	-	-	-	-	-
-	-	-	-	-	-	-	-
-	-	-	-	-	-	-	-
6,818	6,818	-	-	-	-	-	-
463	-	-	-	-	-	-	-
17,014	4,842	4,103	180	1,667	547	1,006	40
9,282	3,824	4,795	918	1,441	481	459	1,001

구분 / 항목별	영주시	영천시	상주시	문경시	경산시	군계
합 계	16,545	23,728	20,424	36,595	189,318	154,717
일 반 회 계	15,702	23,619	19,129	36,354	184,221	143,930
1. 재 산 매 각 수 입	345	3,987	460	2,184	849	15,524
가. 국유재산매각귀속수입금	-	-	-	-	-	-
나. 시·도유재산매각귀속수입금	-	-	-	11	53	99
다. 공유재산매각수입금	345	3,987	460	2,173	796	15,425
2. 부 담 금	2,299	2,043	30	18	52,136	4,800
가. 자치단체간부담금	300	320	-	-	45,300	1,306
나. 일 반 부 담 금	1,999	1,723	30	18	6,836	3,494
3. 과징금 및 과태료 등	726	1,149	666	528	3,094	4,521
가. 과 징 금	11	116	30	157	228	499
나. 이 행 강 제 금	381	624	373	57	782	1,465
다. 변 상 금	17	63	15	44	271	195
라. 위 약 금	-	-	6	10	-	17
마. 과 태 료	317	346	242	260	1,813	2,345
4. 기 타 수 입	11,924	15,662	17,387	33,058	127,225	115,486
가. 불 용 품 매 각 대	125	77	329	20	28	944
나. 체 납 처 분 수 입	-	-	-	-	-	2
다. 보 상 금 수 납 금	44	-	-	-	-	-
라. 시도비반환금수입	-	-	-	-	-	-
마. 기 부 금	-	-	-	150	-	145
바. 그 외 수 입	11,755	15,585	17,058	32,888	127,197	114,395
5. 지 난 년 도 수 입	408	778	586	566	917	3,599
기 타 특 별 회 계	843	109	1,295	241	5,097	10,787
1. 재 산 매 각 수 입	-	22	1,040	-	187	256
가. 국유재산매각귀속수입금	-	-	-	-	-	-
나. 시·도유재산매각귀속수입금	-	22	149	-	187	106
다. 공유재산매각수입금	-	-	891	-	-	150
2. 부 담 금	-	-	-	-	4,567	919
가. 자치단체간부담금	-	-	-	-	-	-
나. 일 반 부 담 금	-	-	-	-	4,567	919
3. 과징금 및 과태료 등	286	57	264	-	4	417
가. 과 징 금	-	-	-	-	-	-
나. 이 행 강 제 금	-	-	-	-	-	284
다. 변 상 금	-	-	1	-	4	42
라. 위 약 금	-	-	-	-	-	-
마. 과 태 료	286	57	263	-	-	91
4. 기 타 수 입	398	12	13	140	100	8,532
가. 불 용 품 매 각 대	-	-	-	-	-	-
나. 체 납 처 분 수 입	-	-	-	-	-	-
다. 보 상 금 수 납 금	-	-	-	-	-	-
라. 시도비반환금수입	-	-	-	-	-	-
마. 기 부 금	-	-	-	-	-	463
바. 그 외 수 입	398	12	13	140	100	8,069
5. 지 난 년 도 수 입	159	18	-22	101	239	663

(단위 : 백만원)

군위군	의성군	청송군	영양군	영덕군	청도군	고령군	성주군
10,034	15,564	10,023	12,746	11,657	7,624	12,847	11,923
9,430	15,186	8,175	11,194	11,589	7,476	12,774	11,505
324	2,202	151	3,304	1,466	237	5,082	57
-	-	-	-	-	-	-	-
-	36	-	-	-	-	-	57
324	2,166	151	3,304	1,466	237	5,082	-
25	435	502	144	761	3	36	411
-	319	150	-	-	-	-	320
25	116	352	144	761	3	36	91
430	214	141	202	125	380	466	717
-	51	1	54	9	42	22	38
281	-	21	27	-	151	279	340
5	6	9	67	4	6	11	8
-	-	10	-	-	-	-	-
144	157	100	54	112	181	154	331
8,599	12,015	7,338	7,347	8,744	6,689	6,931	9,919
2	15	250	155	7	74	10	28
1	-	1	-	-	-	-	-
-	-	-	-	-	-	-	-
-	-	-	-	-	-	-	-
-	100	25	-	-	-	-	20
8,596	11,900	7,062	7,192	8,737	6,615	6,921	9,871
52	320	43	197	493	167	259	401
604	378	1,848	1,552	68	148	73	418
-	102	-	-	-	-	4	-
-	-	-	-	-	-	-	-
-	102	-	-	-	-	4	-
-	-	-	-	-	-	-	-
-	-	81	210	-	113	-	228
-	-	-	-	-	-	-	-
-	-	81	210	-	113	-	228
-	216	-	-	68	5	-	-
-	-	-	-	-	-	-	-
-	216	-	-	68	-	-	-
-	-	-	-	-	5	-	-
-	-	-	-	-	-	-	-
-	-	-	-	-	-	-	-
286	36	1,729	1,323	-	10	6	82
-	-	-	-	-	-	-	-
-	-	-	-	-	-	-	-
-	-	-	-	-	-	-	-
-	-	-	-	-	-	-	-
-	-	-	463	-	-	-	-
286	36	1,729	860	-	10	6	82
318	24	38	19	-	20	63	108

구분 항목별	칠곡군	예천군	봉화군	울진군	울릉군	경남계
합 계	11,285	13,906	12,524	19,612	4,972	753,508
일 반 회 계	11,208	13,868	8,595	18,230	4,700	444,507
1. 재 산 매 각 수 입	139	1,031	4	1,471	56	44,907
가. 국유재산매각귀속수입금	-	-	-	-	-	-
나. 시·도유재산매각귀속수입금	6	-	-	-	-	66
다. 공유재산매각수입금	133	1,031	4	1,471	56	44,841
2. 부 담 금	659	48	650	734	392	63,810
가. 자치단체간부담금	517	-	-	-	-	19,449
나. 일 반 부 담 금	142	48	650	734	392	44,361
3. 과징금 및 과태료 등	977	377	145	284	63	26,499
가. 과 징 금	143	36	1	102	-	3,440
나. 이 행 강 제 금	171	54	57	64	20	5,982
다. 변 상 금	36	13	3	20	7	1,217
라. 위 약 금	-	-	-	7	-	180
마. 과 태 료	627	274	84	91	36	15,680
4. 기 타 수 입	8,969	12,156	7,675	15,145	3,959	278,697
가. 불 용 품 매 각 대	115	213	30	21	24	3,351
나. 체 납 처 분 수 입	-	-	-	-	-	-
다. 보 상 금 수 납 금	-	-	-	-	-	475
라. 시도비반환금수입	-	-	-	-	-	30,703
마. 기 부 금	-	-	-	-	-	470
바. 그 외 수 입	8,854	11,943	7,645	15,124	3,935	243,698
5. 지 난 년 도 수 입	464	256	121	596	230	30,594
기 타 특 별 회 계	77	38	3,929	1,382	272	309,001
1. 재 산 매 각 수 입	-	-	-	150	-	302
가. 국유재산매각귀속수입금	-	-	-	-	-	-
나. 시·도유재산매각귀속수입금	-	-	-	-	-	84
다. 공유재산매각수입금	-	-	-	150	-	218
2. 부 담 금	-	-	57	-	230	63,096
가. 자치단체간부담금	-	-	-	-	-	36,941
나. 일 반 부 담 금	-	-	57	-	230	26,155
3. 과징금 및 과태료 등	37	-	-	51	40	11,894
가. 과 징 금	-	-	-	-	-	794
나. 이 행 강 제 금	-	-	-	-	-	-
다. 변 상 금	37	-	-	-	-	2
라. 위 약 금	-	-	-	-	-	8
마. 과 태 료	-	-	-	51	40	11,090
4. 기 타 수 입	37	21	3,831	1,171	-	211,882
가. 불 용 품 매 각 대	-	-	-	-	-	9
나. 체 납 처 분 수 입	-	-	-	-	-	-
다. 보 상 금 수 납 금	-	-	-	-	-	347
라. 시도비반환금수입	-	-	-	-	-	190
마. 기 부 금	-	-	-	-	-	1,125
바. 그 외 수 입	37	21	3,831	1,171	-	210,211
5. 지 난 년 도 수 입	3	17	41	10	2	21,827

(단위 : 백만원)

본청	시계	창원시	진주시	통영시	사천시	김해시	밀양시
136,587	506,234	277,841	55,524	14,090	15,170	63,009	24,911
81,825	257,572	81,613	17,876	9,989	14,917	62,821	24,892
5,418	37,030	20,617	849	357	1,474	6,513	5,226
-	-	-	-	-	-	-	-
-	44	-	-	-	-	-	-
5,418	36,986	20,617	849	357	1,474	6,513	5,226
9,909	52,097	18,837	18	341	168	25,471	156
9,879	8,513	1,991	-	-	74	1,000	14
30	43,584	16,846	18	341	94	24,471	142
735	20,267	2,279	1,039	729	975	8,243	1,129
127	2,279	161	108	35	77	1,410	128
29	4,369	725	420	318	212	1,233	322
84	866	287	85	90	65	137	27
33	147	-	-	-	-	-	-
462	12,606	1,106	426	286	621	5,463	652
64,703	124,825	29,917	15,484	8,204	11,674	17,689	17,304
802	1,584	198	131	41	49	230	726
-	-	-	-	-	-	-	-
-	15	15	-	-	-	-	-
30,703	-	-	-	-	-	-	-
-	185	48	-	-	127	10	-
33,198	123,041	29,656	15,353	8,163	11,498	17,449	16,578
1,060	23,353	9,963	486	358	626	4,905	1,077
54,762	248,662	196,228	37,648	4,101	253	188	19
-	207	207	-	-	-	-	-
-	-	-	-	-	-	-	-
-	84	84	-	-	-	-	-
-	123	123	-	-	-	-	-
47,358	14,856	2,728	627	1,173	163	90	-
36,839	98	8	-	-	-	90	-
10,519	14,758	2,720	627	1,173	163	-	-
460	11,183	7,948	2,451	781	-	-	-
460	334	210	67	57	-	-	-
-	-	-	-	-	-	-	-
-	2	2	-	-	-	-	-
-	3	-	3	-	-	-	-
-	10,844	7,736	2,381	724	-	-	-
2,630	205,376	180,295	23,503	1,330	86	50	13
-	5	5	-	-	-	-	-
-	-	-	-	-	-	-	-
-	-	-	-	-	-	-	-
190	-	-	-	-	-	-	-
-	1,125	-	-	1,125	-	-	-
2,440	204,246	180,290	23,503	205	86	50	13
4,314	17,040	5,050	11,067	817	4	48	6

구분 항목별	거제시	양산시	군계	의령군	함안군	창녕군
합 계	24,735	30,954	110,687	9,079	8,432	11,067
일 반 회 계	19,361	26,103	105,110	8,983	7,988	11,022
1. 재 산 매 각 수 입	1,851	143	2,459	811	197	135
가. 국유재산매각귀속수입금	-	-	-	-	-	-
나. 시·도유재산매각귀속수입금	-	44	22	-	11	-
다. 공유재산매각수입금	1,851	99	2,437	811	186	135
2. 부 담 금	833	6,273	1,804	1	182	23
가. 자치단체간부담금	-	5,434	1,057	-	-	-
나. 일 반 부 담 금	833	839	747	1	182	23
3. 과징금 및 과태료 등	2,338	3,535	5,497	240	780	641
가. 과 징 금	91	269	1,034	6	68	38
나. 이 행 강 제 금	282	857	1,584	66	205	149
다. 변 상 금	48	127	267	3	10	42
라. 위 약 금	147	-	-	-	-	-
마. 과 태 료	1,770	2,282	2,612	165	497	412
4. 기 타 수 입	11,417	13,136	89,169	7,776	5,919	9,763
가. 불 용 품 매 각 대	151	58	965	75	23	126
나. 체 납 처 분 수 입	-	-	-	-	-	-
다. 보 상 금 수 납 금	-	-	460	-	114	-
라. 시도비반환금수입	-	-	-	-	-	-
마. 기 부 금	-	-	285	-	-	-
바. 그 외 수 입	11,266	13,078	87,459	7,701	5,782	9,637
5. 지 난 년 도 수 입	2,922	3,016	6,181	155	910	460
기 타 특 별 회 계	5,374	4,851	5,577	96	444	45
1. 재 산 매 각 수 입	-	-	95	-	-	-
가. 국유재산매각귀속수입금	-	-	-	-	-	-
나. 시·도유재산매각귀속수입금	-	-	-	-	-	-
다. 공유재산매각수입금	-	-	95	-	-	-
2. 부 담 금	5,299	4,776	882	28	197	-
가. 자치단체간부담금	-	-	4	-	-	-
나. 일 반 부 담 금	5,299	4,776	878	28	197	-
3. 과징금 및 과태료 등	-	3	251	7	-	-
가. 과 징 금	-	-	-	-	-	-
나. 이 행 강 제 금	-	-	-	-	-	-
다. 변 상 금	-	-	-	-	-	-
라. 위 약 금	-	-	5	5	-	-
마. 과 태 료	-	3	246	2	-	-
4. 기 타 수 입	61	38	3,876	22	152	45
가. 불 용 품 매 각 대	-	-	4	-	-	-
나. 체 납 처 분 수 입	-	-	-	-	-	-
다. 보 상 금 수 납 금	-	-	347	-	-	-
라. 시도비반환금수입	-	-	-	-	-	-
마. 기 부 금	-	-	-	-	-	-
바. 그 외 수 입	61	38	3,525	22	152	45
5. 지 난 년 도 수 입	14	34	473	39	95	-

(단위 : 백만원)

고성군	남해군	하동군	산청군	함양군	거창군	합천군	제주
10,861	8,707	16,332	7,997	9,695	14,465	14,052	132,045
9,446	8,277	15,617	7,829	9,344	13,049	13,555	107,341
11	323	316	249	40	246	131	-
-	-	-	-	-	-	-	-
11	-	-	-	-	-	-	-
-	323	316	249	40	246	131	-
47	333	639	394	146	31	8	3,483
-	300	634	-	123	-	-	90
47	33	5	394	23	31	8	3,393
643	481	589	410	454	674	585	13,043
30	25	296	26	45	456	44	692
324	100	95	145	223	-	277	2,262
12	60	35	13	8	12	72	440
-	-	-	-	-	-	-	6
277	296	163	226	178	206	192	9,643
7,811	6,821	12,835	6,382	8,538	10,977	12,347	85,508
64	47	122	101	51	128	228	450
-	-	-	-	-	-	-	-
-	-	340	-	-	-	6	503
-	-	-	-	-	-	-	-
200	-	30	30	-	-	25	80
7,547	6,774	12,343	6,251	8,487	10,849	12,088	84,475
934	319	1,238	394	166	1,121	484	5,307
1,415	430	715	168	351	1,416	497	24,704
95	-	-	-	-	-	-	3,174
-	-	-	-	-	-	-	-
-	-	-	-	-	-	-	-
95	-	-	-	-	-	-	3,174
2	140	56	-	294	-	165	4,036
-	-	-	-	-	-	4	-
2	140	56	-	294	-	161	4,036
134	22	-	-	-	88	-	4,602
-	-	-	-	-	-	-	23
-	-	-	-	-	-	-	-
-	-	-	-	-	-	-	-
-	-	-	-	-	-	-	-
134	22	-	-	-	88	-	4,579
1,047	209	652	129	27	1,285	308	1,480
-	4	-	-	-	-	-	106
-	-	-	-	-	-	-	-
-	-	347	-	-	-	-	-
-	-	-	-	-	-	-	-
-	-	-	-	-	-	-	-
1,047	205	305	129	27	1,285	308	1,374
137	59	7	39	30	43	24	11,412

6. 특별회계 사업별 자치단체 징수현황

6-1. 서울

(단위 : 백만원)

구분 / 사업별	합계	경상적수입	임시적수입
합계	2,968,796	2,293,561	675,235
기타특별회계	1,481,285	902,564	578,721
상수도사업	-	-	-
하수도사업	-	-	-
지역개발기금	-	-	-
공영개발사업	-	-	-
주택사업	672,841	632,225	40,616
의료보호기금	1,207	68	1,139
새마을소득금고	-	-	-
국민주택기금	-	-	-
영세민생활안정기금	137	137	-
새마을소득특별지원	-	-	-
공원 및 관광지 시설	-	-	-
문화관광사업	17	10	7
사적관리	-	-	-
문화 및 체육	-	-	-
농공단지조성	-	-	-
공업단지시설	-	-	-
공업단지조성	-	-	-
중소기업육성	-	-	-
주차장시설	247,565	147,909	99,656
농촌환경개선	-	-	-
도시개발	25,697	21,745	3,952
토지구획정리	-	-	-
재개발사업	-	-	-
주택지조성사업	-	-	-
공원묘지개발	-	-	-
하수처리장	-	-	-
치수사업	-	-	-
유료도로	-	-	-
도로보수중기운영관리	-	-	-
하천골재채취	-	-	-
공단환경오염이주지원	-	-	-
한려해상국립공원	-	-	-
남한산성도립공원	-	-	-
한강개발	-	-	-
교통방송	-	-	-
주거환경개선	-	-	-

(단위 : 백만원)

구분 / 사업별	합계	경상적수입	임시적수입
교통사업	364,288	85,618	278,670
임대아파트관리	-	-	-
새마을소득증대	-	-	-
생활용수공급	-	-	-
공업용지조성	-	-	-
산업기지개발	-	-	-
폐기물관리	-	-	-
농어촌진흥	-	-	-
댐건설(주변환경)지원	-	-	-
대학운영	-	-	-
간척사업	-	-	-
장학기금	-	-	-
발전소주변지원사업	117	117	-
경영사업	-	-	-
문화마을조성	-	-	-
농업용수	-	-	-
기반시설	21	21	-
장학사업	-	-	-
실버인력은행기금	-	-	-
제주도개발사업	-	-	-
향토인재	-	-	-
종합유통단지조성	-	-	-
시영버스사업	-	-	-
시장임대료관리	-	-	-
집단에너지공급사업	-	-	-
항만배후도로	-	-	-
해운대 신시가지	-	-	-
아시아경기대회	-	-	-
지하수이용	-	-	-
정보단지개발	-	-	-
대지보상	-	-	-
수질개선	-	-	-
온천관리	-	-	-
국제공항배후지원단지개발	-	-	-
경률사업	-	-	-
기타	169,395	14,714	154,681
공기업특별회계	**1,487,511**	**1,390,997**	**96,514**

※ 공기업특별회계는 경상적 세외수입에 사업수입을, 임시적 세외수입에 사업외수입으로 정리

6-2. 부산

(단위 : 백만원)

구분 / 사업별	합계	경상적수입	임시적수입
합계	934,149	725,399	208,750
기타특별회계	259,125	116,310	142,815
상수도사업	-	-	-
하수도사업	-	-	-
지역개발기금	-	-	-
공영개발사업	683	683	-
주택사업	-	-	-
의료보호기금	2,812	159	2,653
새마을소득금고	-	-	-
국민주택기금	-	-	-
영세민생활안정기금	38	38	-
새마을소득특별지원	-	-	-
공원 및 관광지 시설	-	-	-
문화관광사업	-	-	-
사적관리	-	-	-
문화 및 체육	598	595	3
농공단지조성	-	-	-
공업단지시설	-	-	-
공업단지조성	-	-	-
중소기업육성	-	-	-
주차장시설	60,706	24,607	36,099
농촌환경개선	-	-	-
도시개발	319	319	-
토지구획정리	-	-	-
재개발사업	8,861	89	8,772
주택지조성사업	-	-	-
공원묘지개발	-	-	-
하수처리장	-	-	-
치수사업	-	-	-
유료도로	35,500	32,910	2,590
도로보수중기운영관리	-	-	-
하천골재채취	-	-	-
공단환경오염이주지원	-	-	-
한려해상국립공원	-	-	-
남한산성도립공원	-	-	-
한강개발	-	-	-
교통방송	-	-	-
주거환경개선	262	50	212

(단위 : 백만원)

구분 / 사업별	합계	경상적수입	임시적수입
교통사업	50,590	13,816	36,774
임대아파트관리	-	-	-
새마을소득증대	-	-	-
생활용수공급	-	-	-
공업용지조성	-	-	-
산업기지개발	-	-	-
폐기물관리	912	912	-
농어촌진흥	-	-	-
댐건설(주변환경)지원	-	-	-
대학운영	-	-	-
간척사업	-	-	-
장학기금	-	-	-
발전소주변지원사업	2	2	-
경영사업	-	-	-
문화마을조성	-	-	-
농업용수	-	-	-
기반시설	995	28	967
장학사업	-	-	-
실버인력은행기금	-	-	-
제주도개발사업	-	-	-
향토인재	-	-	-
종합유통단지조성	-	-	-
시영버스사업	-	-	-
시장임대료관리	-	-	-
집단에너지공급사업	23,251	22,162	1,089
항만배후도로	-	-	-
해운대 신시가지	-	-	-
아시아경기대회	-	-	-
지하수이용	1,139	191	948
정보단지개발	-	-	-
대지보상	32	32	-
수질개선	-	-	-
온천관리	-	-	-
국제공항배후지원단지개발	-	-	-
경률사업	7,794	5,827	1,967
기타	64,631	13,890	50,741
공기업특별회계	**675,024**	**609,089**	**65,935**

※ 공기업특별회계는 경상적 세외수입에 사업수입을, 임시적 세외수입에 사업외수입으로 정리

6-3. 대구

(단위 : 백만원)

구분 / 사업별	합계	경상적수입	임시적수입
합계	566,451	378,284	188,167
기타특별회계	148,642	14,965	133,677
상수도사업	-	-	-
하수도사업	-	-	-
지역개발기금	-	-	-
공영개발사업	-	-	-
주택사업	-	-	-
의료보호기금	2,601	185	2,416
새마을소득금고	-	-	-
국민주택기금	-	-	-
영세민생활안정기금	7	7	-
새마을소득특별지원	-	-	-
공원 및 관광지 시설	-	-	-
문화관광사업	-	-	-
사적관리	-	-	-
문화 및 체육	-	-	-
농공단지조성	-	-	-
공업단지시설	1,597	637	960
공업단지조성	-	-	-
중소기업육성	3,077	3,074	3
주차장시설	18,090	1,432	16,658
농촌환경개선	-	-	-
도시개발	-	-	-
토지구획정리	-	-	-
재개발사업	-	-	-
주택지조성사업	-	-	-
공원묘지개발	-	-	-
하수처리장	-	-	-
치수사업	85	85	-
유료도로	-	-	-
도로보수중기운영관리	-	-	-
하천골재채취	-	-	-
공단환경오염이주지원	-	-	-
한려해상국립공원	-	-	-
남한산성도립공원	-	-	-
한강개발	-	-	-
교통방송	-	-	-
주거환경개선	-	-	-

(단위 : 백만원)

구분 / 사업별	합계	경상적수입	임시적수입
교통사업	48,481	7,760	40,721
임대아파트관리	-	-	-
새마을소득증대	-	-	-
생활용수공급	-	-	-
공업용지조성	-	-	-
산업기지개발	-	-	-
폐기물관리	4,123	166	3,957
농어촌진흥	-	-	-
댐건설(주변환경)지원	-	-	-
대학운영	-	-	-
간척사업	-	-	-
장학기금	-	-	-
발전소주변지원사업	-	-	-
경영사업	-	-	-
문화마을조성	-	-	-
농업용수	-	-	-
기반시설	1,141	307	834
장학사업	-	-	-
실버인력은행기금	-	-	-
제주도개발사업	-	-	-
향토인재	-	-	-
종합유통단지조성	-	-	-
시영버스사업	-	-	-
시장임대료관리	-	-	-
집단에너지공급사업	-	-	-
항만배후도로	-	-	-
해운대 신시가지	-	-	-
아시아경기대회	-	-	-
지하수이용	627	31	596
정보단지개발	-	-	-
대지보상	-	-	-
수질개선	29	23	6
온천관리	-	-	-
국제공항배후지원단지개발	-	-	-
경률사업	-	-	-
기타	68,784	1,258	67,526
공기업특별회계	**417,809**	**363,319**	**54,490**

※ 공기업특별회계는 경상적 세외수입에 사업수입을, 임시적 세외수입에 사업외수입으로 정리

6-4. 인천

(단위 : 백만원)

구분 / 사업별	합계	경상적수입	임시적수입
합계	1,196,234	907,166	289,068
기타특별회계	439,013	209,077	229,936
상수도사업	-	-	-
하수도사업	-	-	-
지역개발기금	-	-	-
공영개발사업	-	-	-
주택사업	-	-	-
의료보호기금	1,937	359	1,578
새마을소득금고	-	-	-
국민주택기금	-	-	-
영세민생활안정기금	82	82	-
새마을소득특별지원	-	-	-
공원 및 관광지 시설	-	-	-
문화관광사업	-	-	-
사적관리	-	-	-
문화 및 체육	-	-	-
농공단지조성	-	-	-
공업단지시설	503	99	404
공업단지조성	153	33	120
중소기업육성	-	-	-
주차장시설	35,811	15,378	20,433
농촌환경개선	-	-	-
도시개발	81,475	81,184	291
토지구획정리	53,622	53,622	-
재개발사업	-	-	-
주택지조성사업	-	-	-
공원묘지개발	-	-	-
하수처리장	-	-	-
치수사업	-	-	-
유료도로	-	-	-
도로보수중기운영관리	-	-	-
하천골재채취	-	-	-
공단환경오염이주지원	-	-	-
한려해상국립공원	-	-	-
남한산성도립공원	-	-	-
한강개발	-	-	-
교통방송	-	-	-
주거환경개선	-	-	-

(단위 : 백만원)

구분 / 사업별	합계	경상적수입	임시적수입
교통사업	53,773	8,178	45,595
임대아파트관리	-	-	-
새마을소득증대	-	-	-
생활용수공급	-	-	-
공업용지조성	-	-	-
산업기지개발	-	-	-
폐기물관리	1,806	1,806	-
농어촌진흥	33,491	33,485	6
댐건설(주변환경)지원	-	-	-
대학운영	-	-	-
간척사업	-	-	-
장학기금	-	-	-
발전소주변지원사업	72	57	15
경영사업	-	-	-
문화마을조성	-	-	-
농업용수	-	-	-
기반시설	73	73	-
장학사업	-	-	-
실버인력은행기금	-	-	-
제주도개발사업	-	-	-
향토인재	-	-	-
종합유통단지조성	-	-	-
시영버스사업	-	-	-
시장임대료관리	-	-	-
집단에너지공급사업	-	-	-
항만배후도로	-	-	-
해운대 신시가지	-	-	-
아시아경기대회	-	-	-
지하수이용	134	8	126
정보단지개발	-	-	-
대지보상	-	-	-
수질개선	34	23	11
온천관리	-	-	-
국제공항배후지원단지개발	-	-	-
경률사업	-	-	-
기타	176,047	14,690	161,357
공기업특별회계	**757,221**	**698,089**	**59,132**

※ 공기업특별회계는 경상적 세외수입에 사업수입을, 임시적 세외수입에 사업외수입으로 정리

6-5. 광주

(단위 : 백만원)

구분 / 사업별	합계	경상적수입	임시적수입
합계	295,452	206,849	88,603
기타특별회계	73,310	15,401	57,909
상수도사업	-	-	-
하수도사업	-	-	-
지역개발기금	-	-	-
공영개발사업	-	-	-
주택사업	-	-	-
의료보호기금	3,324	299	3,025
새마을소득금고	-	-	-
국민주택기금	-	-	-
영세민생활안정기금	-	-	-
새마을소득특별지원	-	-	-
공원 및 관광지 시설	-	-	-
문화관광사업	-	-	-
사적관리	-	-	-
문화 및 체육	-	-	-
농공단지조성	-	-	-
공업단지시설	-	-	-
공업단지조성	-	-	-
중소기업육성	1,361	1,361	-
주차장시설	20,450	1,669	18,781
농촌환경개선	-	-	-
도시개발	23,786	10,452	13,334
토지구획정리	-	-	-
재개발사업	-	-	-
주택지조성사업	20	20	-
공원묘지개발	-	-	-
하수처리장	-	-	-
치수사업	-	-	-
유료도로	-	-	-
도로보수중기운영관리	-	-	-
하천골재채취	-	-	-
공단환경오염이주지원	-	-	-
한려해상국립공원	-	-	-
남한산성도립공원	-	-	-
한강개발	-	-	-
교통방송	-	-	-
주거환경개선	19	19	-

(단위 : 백만원)

구분 / 사업별	합계	경상적수입	임시적수입
교통사업	10,982	151	10,831
임대아파트관리	-	-	-
새마을소득증대	-	-	-
생활용수공급	-	-	-
공업용지조성	-	-	-
산업기지개발	-	-	-
폐기물관리	-	-	-
농어촌진흥	-	-	-
댐건설(주변환경)지원	-	-	-
대학운영	-	-	-
간척사업	-	-	-
장학기금	-	-	-
발전소주변지원사업	-	-	-
경영사업	-	-	-
문화마을조성	-	-	-
농업용수	-	-	-
기반시설	-	-	-
장학사업	-	-	-
실버인력은행기금	-	-	-
제주도개발사업	-	-	-
향토인재	-	-	-
종합유통단지조성	-	-	-
시영버스사업	-	-	-
시장임대료관리	-	-	-
집단에너지공급사업	-	-	-
항만배후도로	-	-	-
해운대 신시가지	-	-	-
아시아경기대회	-	-	-
지하수이용	-	-	-
정보단지개발	-	-	-
대지보상	-	-	-
수질개선	7	7	-
온천관리	-	-	-
국제공항배후지원단지개발	-	-	-
경률사업	-	-	-
기타	13,361	1,423	11,938
공기업특별회계	**222,142**	**191,448**	**30,694**

※ 공기업특별회계는 경상적 세외수입에 사업수입을, 임시적 세외수입에 사업외수입으로 정리

6-6. 대전

(단위 : 백만원)

구분 / 사업별	합계	경상적수입	임시적수입
합계	286,705	212,711	73,994
기타특별회계	64,486	11,778	52,708
상수도사업	-	-	-
하수도사업	-	-	-
지역개발기금	-	-	-
공영개발사업	-	-	-
주택사업	38	30	8
의료보호기금	335	10	325
새마을소득금고	-	-	-
국민주택기금	-	-	-
영세민생활안정기금	-	-	-
새마을소득특별지원	-	-	-
공원 및 관광지 시설	-	-	-
문화관광사업	-	-	-
사적관리	-	-	-
문화 및 체육	-	-	-
농공단지조성	-	-	-
공업단지시설	-	-	-
공업단지조성	-	-	-
중소기업육성	-	-	-
주차장시설	17,368	2,707	14,661
농촌환경개선	-	-	-
도시개발	6,121	5,959	162
토지구획정리	13	13	-
재개발사업	-	-	-
주택지조성사업	-	-	-
공원묘지개발	-	-	-
하수처리장	-	-	-
치수사업	-	-	-
유료도로	-	-	-
도로보수중기운영관리	-	-	-
하천골재채취	-	-	-
공단환경오염이주지원	-	-	-
한려해상국립공원	-	-	-
남한산성도립공원	-	-	-
한강개발	-	-	-
교통방송	-	-	-
주거환경개선	1,662	178	1,484

(단위 : 백만원)

구분 / 사업별	합계	경상적수입	임시적수입
교통사업	13,358	337	13,021
임대아파트관리	-	-	-
새마을소득증대	-	-	-
생활용수공급	-	-	-
공업용지조성	-	-	-
산업기지개발	-	-	-
폐기물관리	-	-	-
농어촌진흥	-	-	-
댐건설(주변환경)지원	-	-	-
대학운영	-	-	-
간척사업	-	-	-
장학기금	-	-	-
발전소주변지원사업	-	-	-
경영사업	-	-	-
문화마을조성	-	-	-
농업용수	-	-	-
기반시설	17	7	10
장학사업	-	-	-
실버인력은행기금	-	-	-
제주도개발사업	-	-	-
향토인재	-	-	-
종합유통단지조성	-	-	-
시영버스사업	-	-	-
시장임대료관리	-	-	-
집단에너지공급사업	-	-	-
항만배후도로	-	-	-
해운대 신시가지	-	-	-
아시아경기대회	-	-	-
지하수이용	336	83	253
정보단지개발	-	-	-
대지보상	-	-	-
수질개선	45	18	27
온천관리	-	-	-
국제공항배후지원단지개발	-	-	-
경률사업	-	-	-
기타	25,193	2,436	22,757
공기업특별회계	**222,219**	**200,933**	**21,286**

※ 공기업특별회계는 경상적 세외수입에 사업수입을, 임시적 세외수입에 사업외수입으로 정리

6-7. 울산

(단위 : 백만원)

구분 / 사업별	합계	경상적수입	임시적수입
합계	320,954	246,102	74,852
기타특별회계	68,930	19,949	48,981
상수도사업	-	-	-
하수도사업	-	-	-
지역개발기금	-	-	-
공영개발사업	-	-	-
주택사업	-	-	-
의료보호기금	588	62	526
새마을소득금고	-	-	-
국민주택기금	-	-	-
영세민생활안정기금	-	-	-
새마을소득특별지원	-	-	-
공원 및 관광지 시설	-	-	-
문화관광사업	-	-	-
사적관리	-	-	-
문화 및 체육	-	-	-
농공단지조성	-	-	-
공업단지시설	22,769	334	22,435
공업단지조성	-	-	-
중소기업육성	-	-	-
주차장시설	18,265	9,649	8,616
농촌환경개선	-	-	-
도시개발	-	-	-
토지구획정리	-	-	-
재개발사업	-	-	-
주택지조성사업	-	-	-
공원묘지개발	-	-	-
하수처리장	-	-	-
치수사업	-	-	-
유료도로	-	-	-
도로보수중기운영관리	-	-	-
하천골재채취	-	-	-
공단환경오염이주지원	-	-	-
한려해상국립공원	-	-	-
남한산성도립공원	-	-	-
한강개발	-	-	-
교통방송	-	-	-
주거환경개선	-	-	-

(단위 : 백만원)

구분 / 사업별	합계	경상적수입	임시적수입
교통사업	10,697	3,676	7,021
임대아파트관리	-	-	-
새마을소득증대	-	-	-
생활용수공급	-	-	-
공업용지조성	-	-	-
산업기지개발	-	-	-
폐기물관리	-	-	-
농어촌진흥	-	-	-
댐건설(주변환경)지원	687	3	684
대학운영	-	-	-
간척사업	-	-	-
장학기금	-	-	-
발전소주변지원사업	184	180	4
경영사업	-	-	-
문화마을조성	-	-	-
농업용수	-	-	-
기반시설	26	1	25
장학사업	-	-	-
실버인력은행기금	-	-	-
제주도개발사업	-	-	-
향토인재	-	-	-
종합유통단지조성	-	-	-
시영버스사업	-	-	-
시장임대료관리	-	-	-
집단에너지공급사업	-	-	-
항만배후도로	-	-	-
해운대 신시가지	-	-	-
아시아경기대회	-	-	-
지하수이용	253	3	250
정보단지개발	-	-	-
대지보상	-	-	-
수질개선	-	-	-
온천관리	-	-	-
국제공항배후지원단지개발	-	-	-
경률사업	-	-	-
기타	15,461	6,041	9,420
공기업특별회계	**252,024**	**226,153**	**25,871**

※ 공기업특별회계는 경상적 세외수입에 사업수입을, 임시적 세외수입에 사업외수입으로 정리

6-8. 세종

(단위 : 백만원)

구분 / 사업별	합계	경상적수입	임시적수입
합계	83,900	74,961	8,939
기타특별회계	33,723	28,843	4,880
상수도사업	-	-	-
하수도사업	-	-	-
지역개발기금	-	-	-
공영개발사업	-	-	-
주택사업	2,998	2,910	88
의료보호기금	31	16	15
새마을소득금고	-	-	-
국민주택기금	-	-	-
영세민생활안정기금	-	-	-
새마을소득특별지원	-	-	-
공원 및 관광지 시설	-	-	-
문화관광사업	-	-	-
사적관리	-	-	-
문화 및 체육	-	-	-
농공단지조성	-	-	-
공업단지시설	-	-	-
공업단지조성	-	-	-
중소기업육성	-	-	-
주차장시설	2,508	328	2,180
농촌환경개선	-	-	-
도시개발	23,773	23,758	15
토지구획정리	-	-	-
재개발사업	-	-	-
주택지 조성사업	-	-	-
공원묘지개발	-	-	-
하수처리장	-	-	-
치수사업	-	-	-
유료도로	-	-	-
도로보수중기운영관리	-	-	-
하천골재채취	-	-	-
공단환경오염이주지원	-	-	-
한려해상국립공원	-	-	-
남한산성도립공원	-	-	-
한강개발	-	-	-
교통방송	-	-	-
주거환경개선	-	-	-

(단위 : 백만원)

구분 / 사업별	합계	경상적수입	임시적수입
교통사업	233	1	232
임대아파트관리	-	-	-
새마을소득증대	-	-	-
생활용수공급	-	-	-
공업용지조성	-	-	-
산업기지개발	-	-	-
폐기물관리	2,001	1	2,000
농어촌진흥	-	-	-
댐건설(주변환경)지원	-	-	-
대학운영	-	-	-
간척사업	-	-	-
장학기금	-	-	-
발전소주변지원사업	2	2	-
경영사업	-	-	-
문화마을조성	-	-	-
농업용수	-	-	-
기반시설	17	7	10
장학사업	-	-	-
실버인력은행기금	-	-	-
제주도개발사업	-	-	-
향토인재	-	-	-
종합유통단지조성	-	-	-
시영버스사업	-	-	-
시장임대료관리	-	-	-
집단에너지공급사업	-	-	-
항만배후도로	-	-	-
해운대 신시가지	-	-	-
아시아경기대회	-	-	-
지하수이용	-	-	-
정보단지개발	-	-	-
대지보상	-	-	-
수질개선	6	6	-
온천관리	-	-	-
국제공항배후지원단지개발	-	-	-
경률사업	-	-	-
기타	2,154	1,814	340
공기업특별회계	**50,177**	**46,118**	**4,059**

※ 공기업특별회계는 경상적 세외수입에 사업수입을, 임시적 세외수입에 사업외수입으로 정리

6-9. 경기

(단위 : 백만원)

구분 / 사업별	합계	경상적수입	임시적수입
합계	4,304,262	2,492,327	1,811,935
기타특별회계	1,118,741	318,813	799,928
상수도사업	-	-	-
하수도사업	-	-	-
지역개발기금	-	-	-
공영개발사업	10,000	180	9,820
주택사업	7	7	-
의료보호기금	1,877	94	1,783
새마을소득금고	-	-	-
국민주택기금	-	-	-
영세민생활안정기금	637	158	479
새마을소득특별지원	-	-	-
공원 및 관광지 시설	-	-	-
문화관광사업	-	-	-
사적관리	-	-	-
문화 및 체육	-	-	-
농공단지조성	-	-	-
공업단지시설	-	-	-
공업단지조성	-	-	-
중소기업육성	-	-	-
주차장시설	12,906	4,822	8,084
농촌환경개선	-	-	-
도시개발	115,567	114,878	689
토지구획정리	1,782	1,498	284
재개발사업	-	-	-
주택지조성사업	5,828	3,923	1,905
공원묘지개발	-	-	-
하수처리장	-	-	-
치수사업	-	-	-
유료도로	-	-	-
도로보수중기운영관리	-	-	-
하천골재채취	21,551	11,457	10,094
공단환경오염이주지원	-	-	-
한려해상국립공원	-	-	-
남한산성도립공원	-	-	-
한강개발	-	-	-
교통방송	-	-	-
주거환경개선	113	110	3

(단위 : 백만원)

구분 / 사업별	합계	경상적수입	임시적수입
교통사업	310,934	118,921	192,013
임대아파트관리	-	-	-
새마을소득증대	-	-	-
생활용수공급	-	-	-
공업용지조성	-	-	-
산업기지개발	-	-	-
폐기물관리	53,079	13,792	39,287
농어촌진흥	26	26	-
댐건설(주변환경)지원	249	-	249
대학운영	-	-	-
간척사업	-	-	-
장학기금	-	-	-
발전소주변지원사업	149	143	6
경영사업	1,526	1,411	115
문화마을조성	-	-	-
농업용수	-	-	-
기반시설	2,762	387	2,375
장학사업	-	-	-
실버인력은행기금	-	-	-
제주도개발사업	-	-	-
향토인재	-	-	-
종합유통단지조성	-	-	-
시영버스사업	-	-	-
시장임대료관리	-	-	-
집단에너지공급사업	-	-	-
항만배후도로	-	-	-
해운대 신시가지	-	-	-
아시아경기대회	-	-	-
지하수이용	396	179	217
정보단지개발	-	-	-
대지보상	171	171	-
수질개선	7,606	785	6,821
온천관리	-	-	-
국제공항배후지원단지개발	-	-	-
경률사업	-	-	-
기타	571,575	45,871	525,704
공기업특별회계	**3,185,521**	**2,173,514**	**1,012,007**

※ 공기업특별회계는 경상적 세외수입에 사업수입을, 임시적 세외수입에 사업외수입으로 정리

6-10. 강원

(단위 : 백만원)

구분 / 사업별	합계	경상적수입	임시적수입
합계	434,217	341,477	92,740
기타특별회계	106,000	47,413	58,587
상수도사업	13,437	10,130	3,307
하수도사업	9,450	7,477	1,973
지역개발기금	592	592	-
공영개발사업	-	-	-
주택사업	1,232	1,151	81
의료보호기금	19,396	140	19,256
새마을소득금고	-	-	-
국민주택기금	-	-	-
영세민생활안정기금	198	147	51
새마을소득특별지원	-	-	-
공원 및 관광지 시설	-	-	-
문화관광사업	-	-	-
사적관리	-	-	-
문화 및 체육	-	-	-
농공단지조성	8,149	5,988	2,161
공업단지시설	-	-	-
공업단지조성	4,840	4,822	18
중소기업육성	-	-	-
주차장시설	3,583	1,265	2,318
농촌환경개선	-	-	-
도시개발	322	284	38
토지구획정리	-	-	-
재개발사업	-	-	-
주택지조성사업	-	-	-
공원묘지개발	137	137	-
하수처리장	1,011	1	1,010
치수사업	-	-	-
유료도로	-	-	-
도로보수중기운영관리	-	-	-
하천골재채취	-	-	-
공단환경오염이주지원	-	-	-
한려해상국립공원	-	-	-
남한산성도립공원	-	-	-
한강개발	-	-	-
교통방송	-	-	-
주거환경개선	-	-	-

(단위 : 백만원)

구분 / 사업별	합계	경상적수입	임시적수입
교통사업	9,931	1,267	8,664
임대아파트관리	2,589	1,891	698
새마을소득증대	-	-	-
생활용수공급	-	-	-
공업용지조성	-	-	-
산업기지개발	1,004	122	882
폐기물관리	2,242	567	1,675
농어촌진흥	-	-	-
댐건설(주변환경)지원	3,057	26	3,031
대학운영	-	-	-
간척사업	-	-	-
장학기금	-	-	-
발전소주변지원사업	2,081	240	1,841
경영사업	-	-	-
문화마을조성	-	-	-
농업용수	-	-	-
기반시설	1	1	-
장학사업	-	-	-
실버인력은행기금	-	-	-
제주도개발사업	-	-	-
향토인재	-	-	-
종합유통단지조성	-	-	-
시영버스사업	93	93	-
시장임대료관리	-	-	-
집단에너지공급사업	-	-	-
항만배후도로	-	-	-
해운대 신시가지	-	-	-
아시아경기대회	-	-	-
지하수이용	333	16	317
정보단지개발	-	-	-
대지보상	296	209	87
수질개선	11,200	7,441	3,759
온천관리	-	-	-
국제공항배후지원단지개발	-	-	-
경률사업	-	-	-
기타	10,826	3,406	7,420
공기업특별회계	**328,217**	**294,064**	**34,153**

※ 공기업특별회계는 경상적 세외수입에 사업수입을, 임시적 세외수입에 사업외수입으로 정리

6-11. 충북

(단위 : 백만원)

구분 / 사업별	합계	경상적수입	임시적수입
합계	476,574	357,311	119,263
기타특별회계	97,145	29,888	67,257
상수도사업	11,353	11,151	202
하수도사업	2,961	2,045	916
지역개발기금	1,298	137	1,161
공영개발사업	1,875	1,790	85
주택사업	-	-	-
의료보호기금	17,060	129	16,931
새마을소득금고	-	-	-
국민주택기금	-	-	-
영세민생활안정기금	129	112	17
새마을소득특별지원	23	23	-
공원 및 관광지 시설	-	-	-
문화관광사업	-	-	-
사적관리	-	-	-
문화 및 체육	-	-	-
농공단지조성	3,139	562	2,577
공업단지시설	-	-	-
공업단지조성	5,870	119	5,751
중소기업육성	-	-	-
주차장시설	1,204	176	1,028
농촌환경개선	184	184	-
도시개발	1,279	264	1,015
토지구획정리	-	-	-
재개발사업	-	-	-
주택지조성사업	1,411	200	1,211
공원묘지개발	-	-	-
하수처리장	-	-	-
치수사업	-	-	-
유료도로	-	-	-
도로보수중기운영관리	-	-	-
하천골재채취	-	-	-
공단환경오염이주지원	-	-	-
한려해상국립공원	-	-	-
남한산성도립공원	-	-	-
한강개발	-	-	-
교통방송	-	-	-
주거환경개선	-	-	-

(단위 : 백만원)

구분 / 사업별	합계	경상적수입	임시적수입
교통사업	20,890	3,637	17,253
임대아파트관리	1,501	1,501	-
새마을소득증대	-	-	-
생활용수공급	-	-	-
공업용지조성	-	-	-
산업기지개발	4,870	244	4,626
폐기물관리	322	322	-
농어촌진흥	186	184	2
댐건설(주변환경)지원	-	-	-
대학운영	-	-	-
간척사업	-	-	-
장학기금	-	-	-
발전소주변지원사업	4	4	-
경영사업	-	-	-
문화마을조성	-	-	-
농업용수	-	-	-
기반시설	8	8	-
장학사업	-	-	-
실버인력은행기금	-	-	-
제주도개발사업	-	-	-
향토인재	-	-	-
종합유통단지조성	-	-	-
시영버스사업	-	-	-
시장임대료관리	-	-	-
집단에너지공급사업	-	-	-
항만배후도로	-	-	-
해운대 신시가지	-	-	-
아시아경기대회	-	-	-
지하수이용	421	9	412
정보단지개발	-	-	-
대지보상	6	6	-
수질개선	9,959	1,086	8,873
온천관리	478	478	-
국제공항배후지원단지개발	-	-	-
경률사업	-	-	-
기타	10,714	5,517	5,197
공기업특별회계	**379,429**	**327,423**	**52,006**

※ 공기업특별회계는 경상적 세외수입에 사업수입을, 임시적 세외수입에 사업외수입으로 정리

6-12. 충남

(단위 : 백만원)

구분 / 사업별	합계	경상적수입	임시적수입
합계	588,580	449,641	138,939
기타특별회계	160,513	91,255	69,258
상수도사업	1,589	1,569	20
하수도사업	706	693	13
지역개발기금	-	-	-
공영개발사업	-	-	-
주택사업	442	291	151
의료보호기금	626	7	619
새마을소득금고	-	-	-
국민주택기금	-	-	-
영세민생활안정기금	44	27	17
새마을소득특별지원	11	11	-
공원 및 관광지 시설	1,829	1	1,828
문화관광사업	3	3	-
사적관리	888	175	713
문화 및 체육	-	-	-
농공단지조성	4,627	3,794	833
공업단지시설	4	2	2
공업단지조성	637	11	626
중소기업육성	-	-	-
주차장시설	6,930	280	6,650
농촌환경개선	-	-	-
도시개발	11,202	11,085	117
토지구획정리	27,939	27,160	779
재개발사업	-	-	-
주택지조성사업	-	-	-
공원묘지개발	-	-	-
하수처리장	-	-	-
치수사업	-	-	-
유료도로	-	-	-
도로보수중기운영관리	-	-	-
하천골재채취	1,729	1,729	-
공단환경오염이주지원	-	-	-
한려해상국립공원	-	-	-
남한산성도립공원	-	-	-
한강개발	-	-	-
교통방송	-	-	-
주거환경개선	58	58	-

(단위 : 백만원)

구분 / 사업별	합계	경상적수입	임시적수입
교통사업	12,136	695	11,441
임대아파트관리	-	-	-
새마을소득증대	-	-	-
생활용수공급	4	4	-
공업용지조성	-	-	-
산업기지개발	3,464	2,716	748
폐기물관리	71	71	-
농어촌진흥	94	94	-
댐건설(주변환경)지원	-	-	-
대학운영	-	-	-
간척사업	68	68	-
장학기금	-	-	-
발전소주변지원사업	995	910	85
경영사업	39	39	-
문화마을조성	-	-	-
농업용수	-	-	-
기반시설	1	1	-
장학사업	-	-	-
실버인력은행기금	-	-	-
제주도개발사업	-	-	-
향토인재	-	-	-
종합유통단지조성	-	-	-
시영버스사업	-	-	-
시장임대료관리	-	-	-
집단에너지공급사업	-	-	-
항만배후도로	-	-	-
해운대 신시가지	-	-	-
아시아경기대회	-	-	-
지하수이용	-	-	-
정보단지개발	-	-	-
대지보상	32	32	-
수질개선	5,033	484	4,549
온천관리	-	-	-
국제공항배후지원단지개발	-	-	-
경률사업	-	-	-
기타	79,312	39,245	40,067
공기업특별회계	**428,067**	**358,386**	**69,681**

※ 공기업특별회계는 경상적 세외수입에 사업수입을, 임시적 세외수입에 사업외수입으로 정리

6-13. 전북

(단위 : 백만원)

구분 / 사업별	합계	경상적수입	임시적수입
합계	504,540	391,463	113,077
기타특별회계	108,563	30,429	78,134
상수도사업	19,306	18,154	1,152
하수도사업	2,622	2,154	468
지역개발기금	-	-	-
공영개발사업	-	-	-
주택사업	1,978	1,550	428
의료보호기금	31,113	212	30,901
새마을소득금고	-	-	-
국민주택기금	-	-	-
영세민생활안정기금	-	-	-
새마을소득특별지원	10	10	-
공원 및 관광지 시설	23	12	11
문화관광사업	-	-	-
사적관리	-	-	-
문화 및 체육	-	-	-
농공단지조성	8,321	2,761	5,560
공업단지시설	-	-	-
공업단지조성	28	28	-
중소기업육성	-	-	-
주차장시설	1,931	166	1,765
농촌환경개선	52	27	25
도시개발	4,421	273	4,148
토지구획정리	-	-	-
재개발사업	-	-	-
주택지조성사업	-	-	-
공원묘지개발	-	-	-
하수처리장	-	-	-
치수사업	-	-	-
유료도로	-	-	-
도로보수중기운영관리	-	-	-
하천골재채취	-	-	-
공단환경오염이주지원	-	-	-
한려해상국립공원	-	-	-
남한산성도립공원	-	-	-
한강개발	-	-	-
교통방송	-	-	-
주거환경개선	-	-	-

(단위 : 백만원)

구분 / 사업별	합계	경상적수입	임시적수입
교통사업	18,254	2,512	15,742
임대아파트관리	234	30	204
새마을소득증대	-	-	-
생활용수공급	-	-	-
공업용지조성	-	-	-
산업기지개발	-	-	-
폐기물관리	4,389	23	4,366
농어촌진흥	214	167	47
댐건설(주변환경)지원	2,445	953	1,492
대학운영	-	-	-
간척사업	-	-	-
장학기금	-	-	-
발전소주변지원사업	42	42	-
경영사업	334	334	-
문화마을조성	-	-	-
농업용수	-	-	-
기반시설	1,160	33	1,127
장학사업	-	-	-
실버인력은행기금	-	-	-
제주도개발사업	-	-	-
향토인재	-	-	-
종합유통단지조성	-	-	-
시영버스사업	-	-	-
시장임대료관리	-	-	-
집단에너지공급사업	-	-	-
항만배후도로	-	-	-
해운대 신시가지	-	-	-
아시아경기대회	-	-	-
지하수이용	-	-	-
정보단지개발	-	-	-
대지보상	4	4	-
수질개선	2	2	-
온천관리	-	-	-
국제공항배후지원단지개발	-	-	-
경률사업	-	-	-
기타	11,680	982	10,698
공기업특별회계	**395,977**	**361,034**	**34,943**

※ 공기업특별회계는 경상적 세외수입에 사업수입을, 임시적 세외수입에 사업외수입으로 정리

6-14. 전남

(단위 : 백만원)

구분 / 사업별	합계	경상적수입	임시적수입
합계	514,837	386,190	128,647
기타특별회계	265,498	167,438	98,060
상수도사업	43,741	39,890	3,851
하수도사업	4,313	3,605	708
지역개발기금	-	-	-
공영개발사업	10,354	8,124	2,230
주택사업	685	105	580
의료보호기금	35,414	464	34,950
새마을소득금고	15	15	-
국민주택기금	108	-	108
영세민생활안정기금	611	298	313
새마을소득특별지원	71	71	-
공원 및 관광지 시설	1,395	1,501	-106
문화관광사업	-	-	-
사적관리	-	-	-
문화 및 체육	-	-	-
농공단지조성	8,904	1,346	7,558
공업단지시설	1,632	1,616	16
공업단지조성	-	-	-
중소기업육성	-	-	-
주차장시설	5,756	1,860	3,896
농촌환경개선	-	-	-
도시개발	104,820	92,117	12,703
토지구획정리	-	-	-
재개발사업	-	-	-
주택지조성사업	-	-	-
공원묘지개발	-	-	-
하수처리장	-	-	-
치수사업	-	-	-
유료도로	-	-	-
도로보수중기운영관리	-	-	-
하천골재채취	-	-	-
공단환경오염이주지원	-	-	-
한려해상국립공원	-	-	-
남한산성도립공원	-	-	-
한강개발	-	-	-
교통방송	-	-	-
주거환경개선	-	-	-

(단위 : 백만원)

구분 / 사업별	합계	경상적수입	임시적수입
교통사업	9,212	1,531	7,681
임대아파트관리	-	-	-
새마을소득증대	16	16	-
생활용수공급	-	-	-
공업용지조성	5	5	-
산업기지개발	8,314	4,085	4,229
폐기물관리	3,646	102	3,544
농어촌진흥	490	488	2
댐건설(주변환경)지원	775	1	774
대학운영	-	-	-
간척사업	2	2	-
장학기금	-	-	-
발전소주변지원사업	2,914	155	2,759
경영사업	627	627	-
문화마을조성	-	-	-
농업용수	-	-	-
기반시설	22	19	3
장학사업	-	-	-
실버인력은행기금	-	-	-
제주도개발사업	-	-	-
향토인재	-	-	-
종합유통단지조성	-	-	-
시영버스사업	30	30	-
시장임대료관리	-	-	-
집단에너지공급사업	-	-	-
항만배후도로	1	1	-
해운대 신시가지	-	-	-
아시아경기대회	-	-	-
지하수이용	-	-	-
정보단지개발	-	-	-
대지보상	415	5	410
수질개선	420	172	248
온천관리	-	-	-
국제공항배후지원단지개발	-	-	-
경률사업	-	-	-
기타	20,790	9,187	11,603
공기업특별회계	**249,339**	**218,752**	**30,587**

※ 공기업특별회계는 경상적 세외수입에 사업수입을, 임시적 세외수입에 사업외수입으로 정리

6-15. 경북

(단위 : 백만원)

구분 / 사업별	합계	경상적수입	임시적수입
합계	679,095	503,843	175,252
기타특별회계	189,241	70,638	118,603
상수도사업	15,068	14,739	329
하수도사업	7,409	2,279	5,130
지역개발기금	-	-	-
공영개발사업	7	7	-
주택사업	2,320	420	1,900
의료보호기금	41,673	229	41,444
새마을소득금고	49	46	3
국민주택기금	-	-	-
영세민생활안정기금	513	325	188
새마을소득특별지원	80	57	23
공원 및 관광지 시설	-	-	-
문화관광사업	-	-	-
사적관리	4,968	4,937	31
문화 및 체육	-	-	-
농공단지조성	3,506	2,346	1,160
공업단지시설	15	15	-
공업단지조성	18,978	1,610	17,368
중소기업육성	-	-	-
주차장시설	2,396	547	1,849
농촌환경개선	-	-	-
도시개발	1,118	1,117	1
토지구획정리	212	11	201
재개발사업	-	-	-
주택지 조성사업	-	-	-
공원묘지개발	-	-	-
하수처리장	-	-	-
치수사업	15,621	12,629	2,992
유료도로	-	-	-
도로보수중기운영관리	-	-	-
하천골재채취	-	-	-
공단환경오염이주지원	-	-	-
한려해상국립공원	-	-	-
남한산성도립공원	-	-	-
한강개발	-	-	-
교통방송	5,169	1,643	3,526
주거환경개선	1	1	-

(단위 : 백만원)

구분 / 사업별	합계	경상적수입	임시적수입
교통사업	14,068	3,918	10,150
임대아파트관리	-	-	-
새마을소득증대	450	132	318
생활용수공급	-	-	-
공업용지조성	26	26	-
산업기지개발	44	20	24
폐기물관리	5,058	491	4,567
농어촌진흥	-	-	-
댐건설(주변환경)지원	5,260	15	5,245
대학운영	-	-	-
간척사업	-	-	-
장학기금	-	-	-
발전소주변지원사업	8,740	3,273	5,467
경영사업	-	-	-
문화마을조성	-	-	-
농업용수	-	-	-
기반시설	8	8	-
장학사업	-	-	-
실버인력은행기금	-	-	-
제주도개발사업	-	-	-
향토인재	-	-	-
종합유통단지조성	-	-	-
시영버스사업	-	-	-
시장임대료관리	-	-	-
집단에너지공급사업	-	-	-
항만배후도로	-	-	-
해운대 신시가지	-	-	-
아시아경기대회	-	-	-
지하수이용	-	-	-
정보단지개발	-	-	-
대지보상	14	14	-
수질개선	937	568	369
온천관리	-	-	-
국제공항배후지원단지개발	-	-	-
경률사업	-	-	-
기타	35,533	19,215	16,318
공기업특별회계	**489,854**	**433,205**	**56,649**

※ 공기업특별회계는 경상적 세외수입에 사업수입을, 임시적 세외수입에 사업외수입으로 정리

6-16. 경남

(단위 : 백만원)

구분 / 사업별	합계	경상적수입	임시적수입
합계	1,058,170	693,302	364,868
기타특별회계	394,509	85,503	309,006
상수도사업	10,276	9,878	398
하수도사업	1,644	1,357	287
지역개발기금	-	-	-
공영개발사업	655	647	8
주택사업	549	445	104
의료보호기금	40,099	225	39,874
새마을소득금고	-	-	-
국민주택기금	3,501	3,474	27
영세민생활안정기금	549	316	233
새마을소득특별지원	-	-	-
공원 및 관광지 시설	184,033	39	183,994
문화관광사업	-	-	-
사적관리	365	356	9
문화 및 체육	-	-	-
농공단지조성	845	452	393
공업단지시설	-	-	-
공업단지조성	8	8	-
중소기업육성	773	773	-
주차장시설	447	62	385
농촌환경개선	-	-	-
도시개발	6,772	6,269	503
토지구획정리	-	-	-
재개발사업	10,540	10,540	-
주택지조성사업	-	-	-
공원묘지개발	-	-	-
하수처리장	-	-	-
치수사업	-	-	-
유료도로	-	-	-
도로보수중기운영관리	-	-	-
하천골재채취	8,109	8,101	8
공단환경오염이주지원	-	-	-
한려해상국립공원	-	-	-
남한산성도립공원	-	-	-
한강개발	-	-	-
교통방송	-	-	-
주거환경개선	-	-	-

(단위 : 백만원)

구분 / 사업별	합계	경상적수입	임시적수입
교통사업	34,514	5,258	29,256
임대아파트관리	-	-	-
새마을소득증대	-	-	-
생활용수공급	-	-	-
공업용지조성	-	-	-
산업기지개발	2,571	2,010	561
폐기물관리	14,146	2,016	12,130
농어촌진흥	856	856	-
댐건설(주변환경)지원	820	2	818
대학운영	-	-	-
간척사업	-	-	-
장학기금	-	-	-
발전소주변지원사업	1,130	126	1,004
경영사업	-	-	-
문화마을조성	-	-	-
농업용수	549	261	288
기반시설	874	848	26
장학사업	-	-	-
실버인력은행기금	-	-	-
제주도개발사업	-	-	-
향토인재	-	-	-
종합유통단지조성	-	-	-
시영버스사업	-	-	-
시장임대료관리	-	-	-
집단에너지공급사업	-	-	-
항만배후도로	-	-	-
해운대 신시가지	-	-	-
아시아경기대회	-	-	-
지하수이용	2,327	2,050	277
정보단지개발	-	-	-
대지보상	15,192	25	15,167
수질개선	9,473	3,926	5,547
온천관리	-	-	-
국제공항배후지원단지개발	-	-	-
경률사업	20,157	20,043	114
기타	22,735	5,140	17,595
공기업특별회계	**663,661**	**607,799**	**55,862**

※ 공기업특별회계는 경상적 세외수입에 사업수입을, 임시적 세외수입에 사업외수입으로 정리

6-17. 제주

(단위 : 백만원)

구분 / 사업별	합계	경상적수입	임시적수입
합계	215,237	152,020	63,217
기타특별회계	55,862	31,157	24,705
상수도사업	-	-	-
하수도사업	-	-	-
지역개발기금	-	-	-
공영개발사업	-	-	-
주택사업	200	110	90
의료보호기금	764	72	692
새마을소득금고	-	-	-
국민주택기금	-	-	-
영세민생활안정기금	-	-	-
새마을소득특별지원	-	-	-
공원 및 관광지 시설	-	-	-
문화관광사업	-	-	-
사적관리	-	-	-
문화 및 체육	-	-	-
농공단지조성	-	-	-
공업단지시설	-	-	-
공업단지조성	-	-	-
중소기업육성	-	-	-
주차장시설	9,113	2,810	6,303
농촌환경개선	-	-	-
도시개발	1,709	1,387	322
토지구획정리	-	-	-
재개발사업	-	-	-
주택지 조성사업	-	-	-
공원묘지개발	-	-	-
하수처리장	-	-	-
치수사업	-	-	-
유료도로	-	-	-
도로보수중기운영관리	-	-	-
하천골재채취	-	-	-
공단환경오염이주지원	-	-	-
한려해상국립공원	-	-	-
남한산성도립공원	-	-	-
한강개발	-	-	-
교통방송	-	-	-
주거환경개선	-	-	-

(단위 : 백만원)

구분 / 사업별	합계	경상적수입	임시적수입
교통사업	-	-	-
임대아파트관리	-	-	-
새마을소득증대	-	-	-
생활용수공급	-	-	-
공업용지조성	-	-	-
산업기지개발	-	-	-
폐기물관리	-	-	-
농어촌진흥	-	-	-
댐건설(주변환경)지원	-	-	-
대학운영	-	-	-
간척사업	-	-	-
장학기금	-	-	-
발전소주변지원사업	58	58	-
경영사업	-	-	-
문화마을조성	-	-	-
농업용수	-	-	-
기반시설	-	-	-
장학사업	-	-	-
실버인력은행기금	-	-	-
제주도개발사업	534	166	368
향토인재	-	-	-
종합유통단지조성	-	-	-
시영버스사업	-	-	-
시장임대료관리	-	-	-
집단에너지공급사업	-	-	-
항만배후도로	-	-	-
해운대 신시가지	-	-	-
아시아경기대회	-	-	-
지하수이용	11,145	10,894	251
정보단지개발	-	-	-
대지보상	-	-	-
수질개선	-	-	-
온천관리	-	-	-
국제공항배후지원단지개발	-	-	-
경률사업	-	-	-
기타	32,339	15,660	16,679
공기업특별회계	**159,375**	**120,863**	**38,512**

※ 공기업특별회계는 경상적 세외수입에 사업수입을, 임시적 세외수입에 사업외수입으로 정리

7. 지난년도 징수현황(시·도별)

7-1. 서울

(단위 : 백만원, %)

구분 / 항목별	징수결정액 (A)	징수액 (B)	불납결손액 (C)	미수납액(D=A-B-C)			징수율 (B/A)
				미수납액 (D=E+F)	체납액(E)	납기미도래액 (F)	
합 계	1,305,617	156,422	64,168	1,085,029	1,084,751	278	12.0
일 반 회 계	806,426	101,559	50,088	654,779	654,501	278	12.6
경 상 적 세 외 수 입	55,013	11,749	1,151	42,113	42,114	-	21.4
1. 재 산 임 대 수 입	25,271	5,810	174	19,287	19,287	-	23.0
가. 국 유 재 산 임 대 료	69	8	-	61	61	-	11.6
나. 공 유 재 산 임 대 료	25,202	5,802	174	19,226	19,226	-	23.0
2. 사 용 료 수 입	21,948	3,158	973	17,817	17,818	-	14.4
가. 도 로	14,910	2,054	766	12,091	12,091	-	13.8
나. 하 천	2,319	267	34	2,017	2,017	-	11.5
다. 하 수 도	-	-	-	-	-	-	0.0
라. 상 수 도	-	-	-	-	-	-	0.0
마. 시 장	-	-	-	-	-	-	0.0
바. 도 축 장	-	-	-	-	-	-	0.0
사. 입 장 료	150	-	-	150	150	-	0.0
아. 기 타	4,569	837	173	3,560	3,560	-	18.3
3. 수 수 료 수 입	1,646	1,464	4	178	177	-	88.9
가. 증 지 수 입	20	20	-	-	-	-	100.0
나. 쓰레기처리봉투판매수입	1,477	1,329	2	145	145	-	90.0
다. 재활용품수거판매수입	1	1	-	-	-	-	100.0
라. 기 타	148	114	2	32	32	-	77.0
4. 사 업 수 입	5,292	848	-	4,444	4,444	-	16.0
가. 사 업 장 생 산 수 입	-	-	-	-	-	-	0.0
나. 주 차 요 금 수 입	422	-	-	422	422	-	0.0
다. 통 행 료 수 입	-	-	-	-	-	-	0.0
라. 청 산 금 수 입	65	-	-	65	65	-	0.0
마. 분 담 금 수 입	-	-	-	-	-	-	0.0
바. 매 각 사 업 수 입	-	-	-	-	-	-	0.0
사. 배 당 금 수 입	-	-	-	-	-	-	0.0
아. 의 료 사 업 수 입	2	2	-	-	-	-	100.0
자. 기 타 사 업 수 입	4,803	846	-	3,957	3,957	-	17.6
5. 징 수 교 부 금 수 입	-	-	-	-	-	-	0.0
가. 징 수 교 부 금 수 입	-	-	-	-	-	-	0.0

(단위 : 백만원, %)

구분 / 항목별	징수결정액 (A)	징수액 (B)	불납결손액 (C)	미수납액(D=A-B-C)			징수율 (B/A)
				미수납액 (D=E+F)	체납액(E)	납기미도래액 (F)	
6. 이 자 수 입	**856**	**469**	**-**	**387**	**388**	**-**	**54.8**
가. 공 공 예 금 이 자	-	-	-	-	-	-	0.0
나. 민간융자금회수이자수입	20	-	-	20	20	-	0.0
다. 통화금융기관융자금회수이자수입	-	-	-	-	-	-	0.0
라. 공사공단등융자금회수이자수입	-	-	-	-	-	-	0.0
마. 시군구융자금회수이자수입	-	-	-	-	-	-	0.0
바. 기 타 이 자 수 입	836	469	-	368	368	-	56.1
임 시 적 세 외 수 입	**751,413**	**89,810**	**48,937**	**612,666**	**612,387**	**278**	**12.0**
1. 재 산 매 각 수 입	**9,309**	**8,158**	**-**	**1,150**	**1,150**	**-**	**87.6**
가. 국유재산매각귀속수입금	-	-	-	-	-	-	0.0
나. 시·도유재산매각귀속수입금	561	376	-	184	184	-	67.0
다. 공유재산매각수입금	8,748	7,782	-	966	966	-	89.0
2. 부 담 금	**12,213**	**2,933**	**476**	**8,804**	**8,548**	**256**	**24.0**
가. 자치단체간부담금	-	-	-	-	-	-	0.0
나. 일 반 부 담 금	12,213	2,933	476	8,804	8,548	256	24.0
3. 과징금 및 과태료 등	**683,860**	**66,153**	**47,841**	**569,865**	**569,862**	**3**	**9.7**
가. 과 징 금	47,049	3,648	13,268	30,133	30,133	-	7.8
나. 이 행 강 제 금	129,483	34,525	4,485	90,472	90,469	3	26.7
다. 변 상 금	61,714	3,851	3,818	54,045	54,045	-	6.2
라. 위 약 금	7,291	5	1	7,285	7,285	-	0.1
마. 과 태 료	438,323	24,124	26,269	387,930	387,930	-	5.5
4. 기 타 수 입	**46,031**	**12,566**	**620**	**32,847**	**32,827**	**19**	**27.3**
가. 불용품매각대	18	15	1	3	3	-	83.3
나. 체납처분수입	71	4	7	61	61	-	5.6
다. 보상금수납금	-	-	-	-	-	-	0.0
라. 시도비반환금수입	11,533	6,701	-	4,832	4,832	-	58.1
마. 기 부 금	-	-	-	-	-	-	0.0
바. 그 외 수 입	34,409	5,846	612	27,951	27,931	19	17.0

(단위 : 백만원, %)

구분 / 항목별	징수결정액 (A)	징수액 (B)	불납결손액 (C)	미수납액(D=A-B-C)			징수율 (B/A)
				미수납액 (D=E+F)	체납액(E)	납기미도래액 (F)	
기 타 특 별 회 계	499,191	54,863	14,080	430,250	430,250	-	11.0
경 상 적 세 외 수 입	28,896	6,513	-	22,383	22,383	-	22.5
1. 재 산 임 대 수 입	26,916	5,132	-	21,784	21,784	-	19.1
가. 국 유 재 산 임 대 료	-	-	-	-	-	-	0.0
나. 공 유 재 산 임 대 료	26,916	5,132	-	21,784	21,784	-	19.1
2. 사 용 료 수 입	7	7	-	-	-	-	0.0
가. 도 로	-	-	-	-	-	-	0.0
나. 하 천	-	-	-	-	-	-	0.0
다. 하 수 도	-	-	-	-	-	-	0.0
라. 상 수 도	-	-	-	-	-	-	0.0
마. 시 장	-	-	-	-	-	-	0.0
바. 도 축 장	-	-	-	-	-	-	0.0
사. 입 장 료	-	-	-	-	-	-	0.0
아. 기 타	7	7	-	-	-	-	100.0
3. 수 수 료 수 입	-	-	-	-	-	-	0.0
가. 증 지 수 입	-	-	-	-	-	-	0.0
나. 쓰레기처리봉투판매수입	-	-	-	-	-	-	0.0
다. 재활용품수거판매수입	-	-	-	-	-	-	0.0
라. 기 타	-	-	-	-	-	-	0.0
4. 사 업 수 입	1,973	1,374	-	599	599	-	69.6
가. 사 업 장 생 산 수 입	-	-	-	-	-	-	0.0
나. 주 차 요 금 수 입	-	-	-	-	-	-	0.0
다. 통 행 료 수 입	-	-	-	-	-	-	0.0
라. 청 산 금 수 입	617	18	-	599	599	-	2.9
마. 분 담 금 수 입	-	-	-	-	-	-	0.0
바. 매 각 사 업 수 입	281	281	-	-	-	-	100.0
사. 배 당 금 수 입	-	-	-	-	-	-	0.0
아. 의 료 사 업 수 입	-	-	-	-	-	-	0.0
자. 기 타 사 업 수 입	1,075	1,075	-	-	-	-	100.0
5. 징 수 교 부 금 수 입	-	-	-	-	-	-	0.0
가. 징 수 교 부 금 수 입	-	-	-	-	-	-	0.0

(단위 : 백만원, %)

구분 / 항목별	징수결정액 (A)	징수액 (B)	불납결손액 (C)	미수납액(D=A-B-C)			징수율 (B/A)
				미수납액 (D=E+F)	체납액(E)	납기미도래액 (F)	
6. 이 자 수 입	-	-	-	-	-	-	0.0
가. 공 공 예 금 이 자	-	-	-	-	-	-	0.0
나. 민간융자금회수이자수입	-	-	-	-	-	-	0.0
다. 통화금융기관융자금회수이자수입	-	-	-	-	-	-	0.0
라. 공사공단등융자금회수이자수입	-	-	-	-	-	-	0.0
마. 시군구융자금회수이자수입	-	-	-	-	-	-	0.0
바. 기 타 이 자 수 입	-	-	-	-	-	-	0.0
임 시 적 세 외 수 입	470,295	48,350	14,080	407,867	407,867	-	10.3
1. 재 산 매 각 수 입	-	-	-	-	-	-	0.0
가. 국유재산매각귀속수입금	-	-	-	-	-	-	0.0
나. 시·도유재산매각귀속수입금	-	-	-	-	-	-	0.0
다. 공유재산매각수입금	-	-	-	-	-	-	0.0
2. 부 담 금	22,380	11,877	455	10,048	10,048	-	53.1
가. 자치단체간부담금	-	-	-	-	-	-	0.0
나. 일 반 부 담 금	22,380	11,877	455	10,048	10,048	-	53.1
3. 과징금 및 과태료 등	430,744	35,855	11,855	383,035	383,035	-	8.3
가. 과 징 금	28,825	216	-	28,609	28,609	-	0.7
나. 이 행 강 제 금	1,402	735	-	667	667	-	52.4
다. 변 상 금	528	462	-	66	66	-	87.5
라. 위 약 금	7	-	7	-	-	-	0.0
마. 과 태 료	399,982	34,442	11,848	353,693	353,693	-	8.6
4. 기 타 수 입	17,171	618	1,770	14,784	14,784	-	3.6
가. 불 용 품 매 각 대	1	1	-	-	-	-	100.0
나. 체 납 처 분 수 입	-	-	-	-	-	-	0.0
다. 보 상 금 수 납 금	-	-	-	-	-	-	0.0
라. 시도비반환금수입	-	-	-	-	-	-	0.0
마. 기 부 금	-	-	-	-	-	-	0.0
바. 그 외 수 입	17,170	617	1,770	14,784	14,784	-	3.6

7-2. 부산

(단위 : 백만원, %)

구분 / 항목별	징수결정액 (A)	징수액 (B)	불납결손액 (C)	미수납액(D=A-B-C)			징수율 (B/A)
				미수납액 (D=E+F)	체납액(E)	납기미도래액 (F)	
합 계	303,473	45,376	22,090	236,005	235,887	116	15.0
일 반 회 계	180,910	24,806	17,370	138,732	138,614	116	13.7
경 상 적 세 외 수 입	7,121	1,548	461	5,113	5,112	-	21.7
1. 재 산 임 대 수 입	2,078	71	9	1,999	1,999	-	3.4
가. 국 유 재 산 임 대 료	72	16	8	49	49	-	22.2
나. 공 유 재 산 임 대 료	2,006	55	1	1,950	1,950	-	2.7
2. 사 용 료 수 입	4,645	1,090	452	3,103	3,102	-	23.5
가. 도 로	1,862	544	133	1,185	1,185	-	29.2
나. 하 천	506	137	67	301	301	-	27.1
다. 하 수 도	-	-	-	-	-	-	0.0
라. 상 수 도	-	-	-	-	-	-	0.0
마. 시 장	740	356	175	209	209	-	48.1
바. 도 축 장	-	-	-	-	-	-	0.0
사. 입 장 료	45	35	-	10	10	-	77.8
아. 기 타	1,492	18	77	1,397	1,397	-	1.2
3. 수 수 료 수 입	340	333	-	7	7	-	97.9
가. 증 지 수 입	-182	-179	-	-3	-3	-	98.4
나. 쓰레기처리봉투판매수입	210	208	-	2	2	-	99.0
다. 재활용품수거판매수입	2	2	-	-	-	-	100.0
라. 기 타	310	302	-	8	8	-	97.4
4. 사 업 수 입	39	48	-	-9	-9	-	0.0
가. 사 업 장 생 산 수 입	-1	-1	-	-	-	-	100.0
나. 주 차 요 금 수 입	2	3	-	-1	-1	-	150.0
다. 통 행 료 수 입	-	-	-	-	-	-	0.0
라. 청 산 금 수 입	-	-	-	-	-	-	0.0
마. 분 담 금 수 입	-	-	-	-	-	-	0.0
바. 매 각 사 업 수 입	-	-	-	-	-	-	0.0
사. 배 당 금 수 입	-	-	-	-	-	-	0.0
아. 의 료 사 업 수 입	-	-	-	-	-	-	0.0
자. 기 타 사 업 수 입	38	46	-	-8	-8	-	121.1
5. 징 수 교 부 금 수 입	-	-	-	-	-	-	0.0
가. 징 수 교 부 금 수 입	-	-	-	-	-	-	0.0

(단위 : 백만원, %)

구분 / 항목별	징수결정액 (A)	징수액 (B)	불납결손액 (C)	미수납액(D=A-B-C)			징수율 (B/A)
				미수납액 (D=E+F)	체납액(E)	납기미도래액 (F)	
6. 이 자 수 입	19	6	-	13	13	-	31.6
가. 공 공 예 금 이 자	-	-	-	-	-	-	0.0
나. 민간융자금회수이자수입	13	-	-	13	13	-	0.0
다. 통화금융기관융자금회수이자수입	-	-	-	-	-	-	0.0
라. 공사공단등융자금회수이자수입	-	-	-	-	-	-	0.0
마. 시군구융자금회수이자수입	-	-	-	-	-	-	0.0
바. 기 타 이 자 수 입	6	6	-	-	-	-	100.0
임 시 적 세 외 수 입	173,789	23,258	16,909	133,619	133,502	116	13.4
1. 재 산 매 각 수 입	-	-	-	-	-	-	0.0
가. 국유재산매각귀속수입금	-	-	-	-	-	-	0.0
나. 시·도유재산매각귀속수입금	-	-	-	-	-	-	0.0
다. 공유재산매각수입금	-	-	-	-	-	-	0.0
2. 부 담 금	4,110	1,827	256	2,027	1,910	116	44.5
가. 자치단체간부담금	6	6	-	-	-	-	100.0
나. 일 반 부 담 금	4,104	1,821	256	2,027	1,910	116	44.4
3. 과징금 및 과태료 등	143,184	15,800	15,728	111,655	111,655	-	11.0
가. 과 징 금	2,271	473	146	1,652	1,652	-	20.8
나. 이 행 강 제 금	50,901	8,096	4,104	38,701	38,701	-	15.9
다. 변 상 금	6,731	739	711	5,281	5,281	-	11.0
라. 위 약 금	5	-	1	3	3	-	0.0
마. 과 태 료	83,276	6,492	10,766	66,018	66,018	-	7.8
4. 기 타 수 입	26,495	5,631	925	19,937	19,937	-	21.3
가. 불용품매각대	2	2	-	-	-	-	100.0
나. 체납처분수입	-	-	-	-	-	-	0.0
다. 보상금수납금	-	-	-	-	-	-	0.0
라. 시도비반환금수입	134	110	1	22	22	-	82.1
마. 기 부 금	-	-	-	-	-	-	0.0
바. 그 외 수 입	26,359	5,519	924	19,915	19,915	-	20.9

(단위 : 백만원, %)

구분 / 항목별	징수결정액 (A)	징수액 (B)	불납결손액 (C)	미수납액(D=A-B-C)			징수율 (B/A)
				미수납액 (D=E+F)	체납액(E)	납기미도래액 (F)	
기 타 특 별 회 계	122,563	20,570	4,720	97,273	97,273	-	16.8
경 상 적 세 외 수 입	2,064	192	-	1,872	1,872	-	9.3
1. 재 산 임 대 수 입	17	17	-	-	-	-	100.0
가. 국 유 재 산 임 대 료	-	-	-	-	-	-	0.0
나. 공 유 재 산 임 대 료	17	17	-	-	-	-	100.0
2. 사 용 료 수 입	156	26	-	130	130	-	16.7
가. 도 로	-	-	-	-	-	-	0.0
나. 하 천	-	-	-	-	-	-	0.0
다. 하 수 도	-	-	-	-	-	-	0.0
라. 상 수 도	-	-	-	-	-	-	0.0
마. 시 장	-	-	-	-	-	-	0.0
바. 도 축 장	-	-	-	-	-	-	0.0
사. 입 장 료	-	-	-	-	-	-	0.0
아. 기 타	156	26	-	130	130	-	16.7
3. 수 수 료 수 입	33	33	-	-	-	-	0.0
가. 증 지 수 입	-	-	-	-	-	-	0.0
나. 쓰레기처리봉투판매수입	-	-	-	-	-	-	0.0
다. 재활용품수거판매수입	-	-	-	-	-	-	0.0
라. 기 타	33	33	-	-	-	-	100.0
4. 사 업 수 입	1,858	116	-	1,742	1,742	-	6.2
가. 사 업 장 생 산 수 입	-	-	-	-	-	-	0.0
나. 주 차 요 금 수 입	587	4	-	583	583	-	0.7
다. 통 행 료 수 입	1,271	112	-	1,159	1,159	-	8.8
라. 청 산 금 수 입	-	-	-	-	-	-	0.0
마. 분 담 금 수 입	-	-	-	-	-	-	0.0
바. 매 각 사 업 수 입	-	-	-	-	-	-	0.0
사. 배 당 금 수 입	-	-	-	-	-	-	0.0
아. 의 료 사 업 수 입	-	-	-	-	-	-	0.0
자. 기 타 사 업 수 입	-	-	-	-	-	-	0.0
5. 징 수 교 부 금 수 입	-	-	-	-	-	-	0.0
가. 징 수 교 부 금 수 입	-	-	-	-	-	-	0.0

(단위 : 백만원, %)

구분 / 항목별	징수결정액 (A)	징수액 (B)	불납결손액 (C)	미수납액(D=A-B-C)			징수율 (B/A)
				미수납액 (D=E+F)	체납액(E)	납기미도래액 (F)	
6. 이 자 수 입	-	-	-	-	-	-	0.0
가. 공 공 예 금 이 자	-	-	-	-	-	-	0.0
나. 민간융자금회수이자수입	-	-	-	-	-	-	0.0
다. 통화금융기관융자금회수이자수입	-	-	-	-	-	-	0.0
라. 공사공단등융자금회수이자수입	-	-	-	-	-	-	0.0
마. 시군구융자금회수이자수입	-	-	-	-	-	-	0.0
바. 기 타 이 자 수 입	-	-	-	-	-	-	0.0
임 시 적 세 외 수 입	120,499	20,378	4,720	95,401	95,401	-	16.9
1. 재 산 매 각 수 입	-	-	-	-	-	-	0.0
가. 국유재산매각귀속수입금	-	-	-	-	-	-	0.0
나. 시·도유재산매각귀속수입금	-	-	-	-	-	-	0.0
다. 공 유 재 산 매 각 수 입 금	-	-	-	-	-	-	0.0
2. 부 담 금	24,027	10,085	420	13,522	13,522	-	42.0
가. 자 치 단 체 간 부 담 금	-	-	-	-	-	-	0.0
나. 일 반 부 담 금	24,027	10,085	420	13,522	13,522	-	42.0
3. 과징금 및 과태료 등	62,374	9,645	3,204	49,525	49,525	-	15.5
가. 과 징 금	461	20	-	441	441	-	4.3
나. 이 행 강 제 금	108	15	-	93	93	-	13.9
다. 변 상 금	399	8	2	389	389	-	2.0
라. 위 약 금	-	-	-	-	-	-	0.0
마. 과 태 료	61,406	9,602	3,202	48,602	48,602	-	15.6
4. 기 타 수 입	34,098	648	1,096	32,354	32,354	-	1.9
가. 불 용 품 매 각 대	-	-	-	-	-	-	0.0
나. 체 납 처 분 수 입	-	-	-	-	-	-	0.0
다. 보 상 금 수 납 금	-	-	-	-	-	-	0.0
라. 시 도 비 반 환 금 수 입	-	-	-	-	-	-	0.0
마. 기 부 금	-	-	-	-	-	-	0.0
바. 그 외 수 입	34,098	648	1,096	32,354	32,354	-	1.9

7-3. 대구

(단위 : 백만원, %)

구분 / 항목별	징수결정액 (A)	징수액 (B)	불납결손액 (C)	미수납액(D=A-B-C)			징수율 (B/A)
				미수납액 (D=E+F)	체납액(E)	납기미도래액 (F)	
합 계	121,094	48,763	12,402	59,928	54,352	5,577	40.3
일 반 회 계	62,964	16,387	10,224	36,353	36,346	8	26.0
경 상 적 세 외 수 입	3,026	318	236	2,472	2,466	7	10.5
1. 재 산 임 대 수 입	-277	-490	35	178	178	-	176.9
가. 국 유 재 산 임 대 료	16	-4	6	14	14	-	-25.0
나. 공 유 재 산 임 대 료	-293	-486	29	164	164	-	165.9
2. 사 용 료 수 입	760	-23	173	610	611	-	-3.0
가. 도 로	977	330	146	501	501	-	33.8
나. 하 천	77	19	27	31	31	-	24.7
다. 하 수 도	-	-	-	-	-	-	0.0
라. 상 수 도	-	-	-	-	-	-	0.0
마. 시 장	23	9	-	15	15	-	39.1
바. 도 축 장	-	-	-	-	-	-	0.0
사. 입 장 료	5	5	-	-	-	-	100.0
아. 기 타	-322	-386	-	64	64	-	119.9
3. 수 수 료 수 입	71	61	1	9	9	-	85.9
가. 증 지 수 입	13	13	-	-	-	-	100.0
나. 쓰레기처리봉투판매수입	-1	-1	-	-	-	-	100.0
다. 재활용품수거판매수입	-	-	-	-	-	-	0.0
라. 기 타	59	49	1	9	9	-	83.1
4. 사 업 수 입	2,471	769	27	1,675	1,668	7	31.1
가. 사 업 장 생 산 수 입	-	-	-	-	-	-	0.0
나. 주 차 요 금 수 입	-	-	-	-	-	-	0.0
다. 통 행 료 수 입	-	-	-	-	-	-	0.0
라. 청 산 금 수 입	1,742	588	27	1,127	1,120	7	33.8
마. 분 담 금 수 입	-	-	-	-	-	-	0.0
바. 매 각 사 업 수 입	-	-	-	-	-	-	0.0
사. 배 당 금 수 입	-	-	-	-	-	-	0.0
아. 의 료 사 업 수 입	-	-	-	-	-	-	0.0
자. 기 타 사 업 수 입	729	181	-	548	548	-	24.8
5. 징 수 교 부 금 수 입	-	-	-	-	-	-	0.0
가. 징 수 교 부 금 수 입	-	-	-	-	-	-	0.0

(단위 : 백만원, %)

구분 / 항목별	징수결정액 (A)	징수액 (B)	불납결손액 (C)	미수납액(D=A-B-C)			징수율 (B/A)
				미수납액 (D=E+F)	체납액(E)	납기미도래액 (F)	
6. 이 자 수 입	1	1	-	-	-	-	100.0
가. 공 공 예 금 이 자	-	-	-	-	-	-	0.0
나. 민간융자금회수이자수입	-	-	-	-	-	-	0.0
다. 통화금융기관융자금회수이자수입	-	-	-	-	-	-	0.0
라. 공사공단등융자금회수이자수입	-	-	-	-	-	-	0.0
마. 시군구융자금회수이자수입	-	-	-	-	-	-	0.0
바. 기 타 이 자 수 입	1	1	-	-	-	-	100.0
임 시 적 세 외 수 입	59,938	16,069	9,988	33,881	33,880	1	26.8
1. 재 산 매 각 수 입	7,145	7,143	-	2	2	-	0.0
가. 국유재산매각귀속수입금	-	-	-	-	-	-	0.0
나. 시·도유재산매각귀속수입금	-	-	-	-	-	-	0.0
다. 공유재산매각수입금	7,145	7,143	-	2	2	-	0.0
2. 부 담 금	1,681	841	763	76	76	-	50.0
가. 자치단체간부담금	-	-	-	-	-	-	0.0
나. 일 반 부 담 금	1,681	841	763	76	76	-	50.0
3. 과징금 및 과태료 등	45,024	7,334	8,910	28,781	28,780	1	16.3
가. 과 징 금	690	126	204	360	360	-	18.3
나. 이 행 강 제 금	3,791	1,098	703	1,991	1,991	-	29.0
다. 변 상 금	1,152	107	508	537	537	-	9.3
라. 위 약 금	-	-	-	-	-	-	0.0
마. 과 태 료	39,391	6,003	7,495	25,893	25,892	1	15.2
4. 기 타 수 입	6,088	751	315	5,022	5,022	-	12.3
가. 불용품매각대	-	-	-	-	-	-	0.0
나. 체납처분수입	1	-	-	1	1	-	0.0
다. 보상금수납금	-	-	-	-	-	-	0.0
라. 시도비반환금수입	-	-	-	-	-	-	0.0
마. 기 부 금	-	-	-	-	-	-	0.0
바. 그 외 수 입	6,087	751	315	5,021	5,021	-	12.3

(단위 : 백만원, %)

구분 / 항목별	징수결정액 (A)	징수액 (B)	불납결손액 (C)	미수납액(D=A-B-C)			징수율 (B/A)
				미수납액 (D=E+F)	체납액(E)	납기미도래액 (F)	
기 타 특 별 회 계	58,130	32,376	2,178	23,575	18,006	5,569	55.7
경 상 적 세 외 수 입	-94	-135	41	-	-	-	143.6
1. 재 산 임 대 수 입	-11	-11	-	-	-	-	0.0
가. 국 유 재 산 임 대 료	-	-	-	-	-	-	0.0
나. 공 유 재 산 임 대 료	-11	-11	-	-	-	-	100.0
2. 사 용 료 수 입	-	-	-	-	-	-	0.0
가. 도 로	-	-	-	-	-	-	0.0
나. 하 천	-	-	-	-	-	-	0.0
다. 하 수 도	-	-	-	-	-	-	0.0
라. 상 수 도	-	-	-	-	-	-	0.0
마. 시 장	-	-	-	-	-	-	0.0
바. 도 축 장	-	-	-	-	-	-	0.0
사. 입 장 료	-	-	-	-	-	-	0.0
아. 기 타	-	-	-	-	-	-	0.0
3. 수 수 료 수 입	-	-	-	-	-	-	0.0
가. 증 지 수 입	-	-	-	-	-	-	0.0
나. 쓰레기처리봉투판매수입	-	-	-	-	-	-	0.0
다. 재활용품수거판매수입	-	-	-	-	-	-	0.0
라. 기 타	-	-	-	-	-	-	0.0
4. 사 업 수 입	-124	-124	-	-	-	-	100.0
가. 사 업 장 생 산 수 입	-	-	-	-	-	-	0.0
나. 주 차 요 금 수 입	-124	-124	-	-	-	-	100.0
다. 통 행 료 수 입	-	-	-	-	-	-	0.0
라. 청 산 금 수 입	-	-	-	-	-	-	0.0
마. 분 담 금 수 입	-	-	-	-	-	-	0.0
바. 매 각 사 업 수 입	-	-	-	-	-	-	0.0
사. 배 당 금 수 입	-	-	-	-	-	-	0.0
아. 의 료 사 업 수 입	-	-	-	-	-	-	0.0
자. 기 타 사 업 수 입	-	-	-	-	-	-	0.0
5. 징 수 교 부 금 수 입	-	-	-	-	-	-	0.0
가. 징 수 교 부 금 수 입	-	-	-	-	-	-	0.0

(단위 : 백만원, %)

구분 / 항목별	징수결정액 (A)	징수액 (B)	불납결손액 (C)	미수납액(D=A-B-C)			징수율 (B/A)
				미수납액 (D=E+F)	체납액(E)	납기미도래액 (F)	
6. 이 자 수 입	41	-	41	-	-	-	0.0
가. 공 공 예 금 이 자	-	-	-	-	-	-	0.0
나. 민간융자금회수이자수입	41	-	41	-	-	-	0.0
다. 통화금융기관융자금회수이자수입	-	-	-	-	-	-	0.0
라. 공사공단등융자금회수이자수입	-	-	-	-	-	-	0.0
마. 시군구융자금회수이자수입	-	-	-	-	-	-	0.0
바. 기 타 이 자 수 입	-	-	-	-	-	-	0.0
임 시 적 세 외 수 입	58,224	32,511	2,137	23,575	18,006	5,569	55.8
1. 재 산 매 각 수 입	-	-	-	-	-	-	0.0
가. 국유재산매각귀속수입금	-	-	-	-	-	-	0.0
나. 시·도유재산매각귀속수입금	-	-	-	-	-	-	0.0
다. 공 유 재 산 매 각 수 입 금	-	-	-	-	-	-	0.0
2. 부 담 금	40,741	27,760	6	12,974	7,405	5,569	68.1
가. 자 치 단 체 간 부 담 금	-	-	-	-	-	-	0.0
나. 일 반 부 담 금	40,741	27,760	6	12,974	7,405	5,569	68.1
3. 과징금 및 과태료 등	17,457	4,750	2,131	10,576	10,576	-	27.2
가. 과 징 금	327	14	-	313	313	-	4.3
나. 이 행 강 제 금	-	-	-	-	-	-	0.0
다. 변 상 금	-	-	-	-	-	-	0.0
라. 위 약 금	-	-	-	-	-	-	0.0
마. 과 태 료	17,130	4,736	2,131	10,263	10,263	-	27.6
4. 기 타 수 입	26	1	-	25	25	-	3.8
가. 불 용 품 매 각 대	-	-	-	-	-	-	0.0
나. 체 납 처 분 수 입	-	-	-	-	-	-	0.0
다. 보 상 금 수 납 금	-	-	-	-	-	-	0.0
라. 시 도 비 반 환 금 수 입	-	-	-	-	-	-	0.0
마. 기 부 금	-	-	-	-	-	-	0.0
바. 그 외 수 입	26	1	-	25	25	-	3.8

7-4. 인천

(단위 : 백만원, %)

구분 / 항목별	징수결정액 (A)	징수액 (B)	불납결손액 (C)	미수납액(D=A-B-C)			징수율 (B/A)
				미수납액 (D=E+F)	체납액(E)	납기미도래액 (F)	
합 계	302,775	56,944	19,940	225,894	219,218	6,677	18.8
일 반 회 계	183,518	21,561	15,715	146,243	142,878	3,366	11.7
경 상 적 세 외 수 입	5,617	1,787	366	3,464	3,464	1	31.8
1. 재 산 임 대 수 입	1,062	370	47	645	645	-	34.8
가. 국 유 재 산 임 대 료	325	299	3	24	24	-	92.0
나. 공 유 재 산 임 대 료	737	71	44	621	621	-	9.6
2. 사 용 료 수 입	3,944	1,116	299	2,529	2,530	-	28.3
가. 도 로	2,990	729	250	2,012	2,012	-	24.4
나. 하 천	90	21	1	68	68	-	23.3
다. 하 수 도	-	-	-	-	-	-	0.0
라. 상 수 도	-	-	-	-	-	-	0.0
마. 시 장	-	-	-	-	-	-	0.0
바. 도 축 장	-	-	-	-	-	-	0.0
사. 입 장 료	-15	-15	-	-	-	-	100.0
아. 기 타	879	381	48	450	450	-	43.3
3. 수 수 료 수 입	309	271	20	18	18	-	87.7
가. 증 지 수 입	84	84	-	-	-	-	100.0
나. 쓰레기처리봉투판매수입	139	137	-	2	2	-	98.6
다. 재활용품수거판매수입	29	16	-	13	13	-	55.2
라. 기 타	57	34	20	3	3	-	59.6
4. 사 업 수 입	306	25	-	281	281	-	8.2
가. 사 업 장 생 산 수 입	-	-	-	-	-	-	0.0
나. 주 차 요 금 수 입	-	-	-	-	-	-	0.0
다. 통 행 료 수 입	-	-	-	-	-	-	0.0
라. 청 산 금 수 입	-	-	-	-	-	-	0.0
마. 분 담 금 수 입	-	-	-	-	-	-	0.0
바. 매 각 사 업 수 입	-	-	-	-	-	-	0.0
사. 배 당 금 수 입	-	-	-	-	-	-	0.0
아. 의 료 사 업 수 입	19	19	-	-	-	-	100.0
자. 기 타 사 업 수 입	287	6	-	281	281	-	2.1
5. 징 수 교 부 금 수 입	-10	-	-	-10	-10	-	0.0
가. 징 수 교 부 금 수 입	-10	-	-	-10	-10	-	0.0

(단위 : 백만원, %)

구분 / 항목별	징수결정액 (A)	징수액 (B)	불납결손액 (C)	미수납액(D=A-B-C)			징수율 (B/A)
				미수납액 (D=E+F)	체납액(E)	납기미도래액 (F)	
6. 이 자 수 입	6	5	-	1	-	1	83.3
가. 공 공 예 금 이 자	-	-	-	-	-	-	0.0
나. 민간융자금회수이자수입	-	-	-	-	-	-	0.0
다. 통화금융기관융자금회수이자수입	-	-	-	-	-	-	0.0
라. 공사공단등융자금회수이자수입	-	-	-	-	-	-	0.0
마. 시군구융자금회수이자수입	-	-	-	-	-	-	0.0
바. 기 타 이 자 수 입	6	5	-	1	-	1	83.3
임 시 적 세 외 수 입	177,901	19,774	15,349	142,779	139,414	3,365	11.1
1. 재 산 매 각 수 입	1,213	1,213	-	-	-	-	100.0
가. 국유재산매각귀속수입금	-	-	-	-	-	-	0.0
나. 시·도유재산매각귀속수입금	20	20	-	-	-	-	100.0
다. 공 유 재 산 매 각 수 입 금	1,193	1,193	-	-	-	-	100.0
2. 부 담 금	17,241	2,818	4	14,419	11,056	3,363	16.3
가. 자 치 단 체 간 부 담 금	-	-	-	-	-	-	0.0
나. 일 반 부 담 금	17,241	2,818	4	14,419	11,056	3,363	16.3
3. 과징금 및 과태료 등	144,225	12,269	14,967	116,990	116,990	-	8.5
가. 과 징 금	10,090	462	774	8,854	8,854	-	4.6
나. 이 행 강 제 금	19,688	3,224	1,226	15,237	15,237	-	16.4
다. 변 상 금	4,167	352	519	3,297	3,297	-	8.4
라. 위 약 금	32	-	-	32	32	-	0.0
마. 과 태 료	110,248	8,231	12,448	89,570	89,570	-	7.5
4. 기 타 수 입	15,222	3,474	378	11,370	11,368	2	22.8
가. 불 용 품 매 각 대	1	1	-	-	-	-	100.0
나. 체 납 처 분 수 입	1	-	-	1	1	-	0.0
다. 보 상 금 수 납 금	139	23	-	116	116	-	16.5
라. 시 도 비 반 환 금 수 입	-	-	-	-	-	-	0.0
마. 기 부 금	-	-	-	-	-	-	0.0
바. 그 외 수 입	15,081	3,450	378	11,253	11,251	2	22.9

(단위 : 백만원, %)

구분 / 항목별	징수결정액 (A)	징수액 (B)	불납결손액 (C)	미수납액(D=A-B-C)			징수율 (B/A)
				미수납액 (D=E+F)	체납액(E)	납기미도래액 (F)	
기 타 특 별 회 계	119,257	35,383	4,225	79,651	76,340	3,311	29.7
경 상 적 세 외 수 입	1,206	66	-	1,140	1,140	-	5.5
1. 재 산 임 대 수 입	32	-	-	32	32	-	0.0
가. 국 유 재 산 임 대 료	-	-	-	-	-	-	0.0
나. 공 유 재 산 임 대 료	32	-	-	32	32	-	0.0
2. 사 용 료 수 입	-	-	-	-	-	-	0.0
가. 도 로	-	-	-	-	-	-	0.0
나. 하 천	-	-	-	-	-	-	0.0
다. 하 수 도	-	-	-	-	-	-	0.0
라. 상 수 도	-	-	-	-	-	-	0.0
마. 시 장	-	-	-	-	-	-	0.0
바. 도 축 장	-	-	-	-	-	-	0.0
사. 입 장 료	-	-	-	-	-	-	0.0
아. 기 타	-	-	-	-	-	-	0.0
3. 수 수 료 수 입	-	-	-	-	-	-	0.0
가. 증 지 수 입	-	-	-	-	-	-	0.0
나. 쓰레기처리봉투판매수입	-	-	-	-	-	-	0.0
다. 재활용품수거판매수입	-	-	-	-	-	-	0.0
라. 기 타	-	-	-	-	-	-	0.0
4. 사 업 수 입	1,172	66	-	1,106	1,106	-	5.6
가. 사 업 장 생 산 수 입	-	-	-	-	-	-	0.0
나. 주 차 요 금 수 입	-	-	-	-	-	-	0.0
다. 통 행 료 수 입	-	-	-	-	-	-	0.0
라. 청 산 금 수 입	949	55	-	894	894	-	5.8
마. 분 담 금 수 입	-	-	-	-	-	-	0.0
바. 매 각 사 업 수 입	84	11	-	73	73	-	13.1
사. 배 당 금 수 입	-	-	-	-	-	-	0.0
아. 의 료 사 업 수 입	-	-	-	-	-	-	0.0
자. 기 타 사 업 수 입	139	-	-	139	139	-	0.0
5. 징 수 교 부 금 수 입	-	-	-	-	-	-	0.0
가. 징 수 교 부 금 수 입	-	-	-	-	-	-	0.0

(단위 : 백만원, %)

구분 / 항목별	징수결정액 (A)	징수액 (B)	불납결손액 (C)	미수납액(D=A-B-C)			징수율 (B/A)
				미수납액 (D=E+F)	체납액(E)	납기미도래액 (F)	
6. 이 자 수 입	2	-	-	2	2	-	0.0
가. 공 공 예 금 이 자	-	-	-	-	-	-	0.0
나. 민간융자금회수이자수입	-	-	-	-	-	-	0.0
다. 통화금융기관융자금회수이자수입	-	-	-	-	-	-	0.0
라. 공사공단등융자금회수이자수입	-	-	-	-	-	-	0.0
마. 시군구융자금회수이자수입	-	-	-	-	-	-	0.0
바. 기 타 이 자 수 입	2	-	-	2	2	-	0.0
임 시 적 세 외 수 입	118,051	35,317	4,225	78,511	75,200	3,311	29.9
1. 재 산 매 각 수 입	-	-	-	-	-	-	0.0
가. 국유재산매각귀속수입금	-	-	-	-	-	-	0.0
나. 시·도유재산매각귀속수입금	-	-	-	-	-	-	0.0
다. 공 유 재 산 매 각 수 입 금	-	-	-	-	-	-	0.0
2. 부 담 금	70,103	29,071	171	40,861	40,861	-	41.5
가. 자 치 단 체 간 부 담 금	-	-	-	-	-	-	0.0
나. 일 반 부 담 금	70,103	29,071	171	40,861	40,861	-	41.5
3. 과징금 및 과태료 등	40,743	6,123	3,692	30,929	27,618	3,311	15.0
가. 과 징 금	135	64	-	71	71	-	47.4
나. 이 행 강 제 금	-	-	-	-	-	-	0.0
다. 변 상 금	531	4	-	527	527	-	0.8
라. 위 약 금	-1	-1	-	-	-	-	100.0
마. 과 태 료	40,078	6,056	3,692	30,331	27,020	3,311	15.1
4. 기 타 수 입	7,205	123	362	6,721	6,721	-	1.7
가. 불 용 품 매 각 대	-	-	-	-	-	-	0.0
나. 체 납 처 분 수 입	-	-	-	-	-	-	0.0
다. 보 상 금 수 납 금	-	-	-	-	-	-	0.0
라. 시 도 비 반 환 금 수 입	-	-	-	-	-	-	0.0
마. 기 부 금	-	-	-	-	-	-	0.0
바. 그 외 수 입	7,205	123	362	6,721	6,721	-	1.7

7-5. 광주

(단위 : 백만원, %)

구분 / 항목별	징수결정액 (A)	징수액 (B)	불납결손액 (C)	미수납액(D=A-B-C)			징수율 (B/A)
				미수납액 (D=E+F)	체납액(E)	납기미도래액 (F)	
합 계	102,107	22,939	11,000	68,168	67,513	655	22.5
일 반 회 계	57,007	9,760	10,284	36,963	36,309	655	17.1
경 상 적 세 외 수 입	697	-1	178	520	521	-	-0.1
1. 재 산 임 대 수 입	115	-79	61	133	133	-	-68.7
가. 국 유 재 산 임 대 료	-	-	-	-	-	-	0.0
나. 공 유 재 산 임 대 료	115	-79	61	133	133	-	-68.7
2. 사 용 료 수 입	533	57	109	367	368	-	10.7
가. 도 로	724	308	101	316	316	-	42.5
나. 하 천	22	7	1	14	14	-	31.8
다. 하 수 도	-	-	-	-	-	-	0.0
라. 상 수 도	-	-	-	-	-	-	0.0
마. 시 장	-37	-40	1	2	2	-	108.1
바. 도 축 장	-	-	-	-	-	-	0.0
사. 입 장 료	5	-	5	-	-	-	0.0
아. 기 타	-181	-218	1	36	36	-	120.4
3. 수 수 료 수 입	40	13	8	19	19	-	32.5
가. 증 지 수 입	4	4	-	-	-	-	100.0
나. 쓰레기처리봉투판매수입	-2	-2	-	-	-	-	100.0
다. 재활용품수거판매수입	9	9	-	-	-	-	100.0
라. 기 타	29	2	8	19	19	-	6.9
4. 사 업 수 입	-	-	-	-	-	-	0.0
가. 사 업 장 생 산 수 입	-	-	-	-	-	-	0.0
나. 주 차 요 금 수 입	-	-	-	-	-	-	0.0
다. 통 행 료 수 입	-	-	-	-	-	-	0.0
라. 청 산 금 수 입	-	-	-	-	-	-	0.0
마. 분 담 금 수 입	-	-	-	-	-	-	0.0
바. 매 각 사 업 수 입	-	-	-	-	-	-	0.0
사. 배 당 금 수 입	-	-	-	-	-	-	0.0
아. 의 료 사 업 수 입	-	-	-	-	-	-	0.0
자. 기 타 사 업 수 입	-	-	-	-	-	-	0.0
5. 징 수 교 부 금 수 입	-	-	-	-	-	-	0.0
가. 징 수 교 부 금 수 입	-	-	-	-	-	-	0.0

(단위 : 백만원, %)

구분 / 항목별	징수결정액 (A)	징수액 (B)	불납결손액 (C)	미수납액(D=A-B-C)			징수율 (B/A)
				미수납액 (D=E+F)	체납액(E)	납기미도래액 (F)	
6. 이 자 수 입	9	8	-	1	1	-	88.9
가. 공 공 예 금 이 자	-	-	-	-	-	-	0.0
나. 민간융자금회수이자수입	-	-	-	-	-	-	0.0
다. 통화금융기관융자금회수이자수입	-	-	-	-	-	-	0.0
라. 공사공단등융자금회수이자수입	-	-	-	-	-	-	0.0
마. 시군구융자금회수이자수입	-	-	-	-	-	-	0.0
바. 기 타 이 자 수 입	9	8	-	1	1	-	88.9
임 시 적 세 외 수 입	56,310	9,761	10,106	36,443	35,788	655	17.3
1. 재 산 매 각 수 입	-	-	-	-	-	-	0.0
가. 국유재산매각귀속수입금	-	-	-	-	-	-	0.0
나. 시·도유재산매각귀속수입금	-	-	-	-	-	-	0.0
다. 공 유 재 산 매 각 수 입 금	-	-	-	-	-	-	0.0
2. 부 담 금	1,885	733	300	852	214	638	38.9
가. 자 치 단 체 간 부 담 금	9	9	-	-	-	-	100.0
나. 일 반 부 담 금	1,876	724	300	852	214	638	38.6
3. 과징금 및 과태료 등	50,695	7,134	9,529	34,032	34,032	-	14.1
가. 과 징 금	534	6	122	405	405	-	1.1
나. 이 행 강 제 금	5,448	1,904	399	3,145	3,145	-	34.9
다. 변 상 금	1,066	454	71	542	542	-	42.6
라. 위 약 금	-	-	-	-	-	-	0.0
마. 과 태 료	43,647	4,770	8,937	29,940	29,940	-	10.9
4. 기 타 수 입	3,730	1,894	277	1,559	1,542	17	50.8
가. 불 용 품 매 각 대	-	-	-	-	-	-	0.0
나. 체 납 처 분 수 입	-	-	-	-	-	-	0.0
다. 보 상 금 수 납 금	-	-	-	-	-	-	0.0
라. 시 도 비 반 환 금 수 입	11	11	-	-	-	-	100.0
마. 기 부 금	-	-	-	-	-	-	0.0
바. 그 외 수 입	3,719	1,883	277	1,559	1,542	17	50.6

(단위 : 백만원, %)

구분 / 항목별	징수결정액 (A)	징수액 (B)	불납결손액 (C)	미수납액(D=A-B-C)			징수율 (B/A)
				미수납액 (D=E+F)	체납액(E)	납기미도래액 (F)	
기 타 특 별 회 계	45,100	13,179	716	31,205	31,204	-	29.2
경 상 적 세 외 수 입	527	-	-	527	526	-	0.0
1. 재 산 임 대 수 입	526	-	-	526	526	-	0.0
가. 국 유 재 산 임 대 료	-	-	-	-	-	-	0.0
나. 공 유 재 산 임 대 료	526	-	-	526	526	-	0.0
2. 사 용 료 수 입	-	-	-	-	-	-	0.0
가. 도 로	-	-	-	-	-	-	0.0
나. 하 천	-	-	-	-	-	-	0.0
다. 하 수 도	-	-	-	-	-	-	0.0
라. 상 수 도	-	-	-	-	-	-	0.0
마. 시 장	-	-	-	-	-	-	0.0
바. 도 축 장	-	-	-	-	-	-	0.0
사. 입 장 료	-	-	-	-	-	-	0.0
아. 기 타	-	-	-	-	-	-	0.0
3. 수 수 료 수 입	-	-	-	-	-	-	0.0
가. 증 지 수 입	-	-	-	-	-	-	0.0
나. 쓰레기처리봉투판매수입	-	-	-	-	-	-	0.0
다. 재활용품수거판매수입	-	-	-	-	-	-	0.0
라. 기 타	-	-	-	-	-	-	0.0
4. 사 업 수 입	1	-	-	1	-	-	0.0
가. 사 업 장 생 산 수 입	-	-	-	-	-	-	0.0
나. 주 차 요 금 수 입	1	-	-	-	-	-	0.0
다. 통 행 료 수 입	-	-	-	-	-	-	0.0
라. 청 산 금 수 입	-	-	-	-	-	-	0.0
마. 분 담 금 수 입	-	-	-	-	-	-	0.0
바. 매 각 사 업 수 입	-	-	-	-	-	-	0.0
사. 배 당 금 수 입	-	-	-	-	-	-	0.0
아. 의 료 사 업 수 입	-	-	-	-	-	-	0.0
자. 기 타 사 업 수 입	-	-	-	-	-	-	0.0
5. 징 수 교 부 금 수 입	-	-	-	-	-	-	0.0
가. 징 수 교 부 금 수 입	-	-	-	-	-	-	0.0

(단위 : 백만원, %)

구분 / 항목별	징수결정액 (A)	징수액 (B)	불납결손액 (C)	미수납액(D=A-B-C)			징수율 (B/A)
				미수납액 (D=E+F)	체납액(E)	납기미도래액 (F)	
6. 이 자 수 입	-	-	-	-	-	-	0.0
가. 공 공 예 금 이 자	-	-	-	-	-	-	0.0
나. 민간융자금회수이자수입	-	-	-	-	-	-	0.0
다. 통화금융기관융자금회수이자수입	-	-	-	-	-	-	0.0
라. 공사공단등융자금회수이자수입	-	-	-	-	-	-	0.0
마. 시군구융자금회수이자수입	-	-	-	-	-	-	0.0
바. 기 타 이 자 수 입	-	-	-	-	-	-	0.0
임 시 적 세 외 수 입	44,573	13,179	716	30,678	30,678	-	29.6
1. 재 산 매 각 수 입	-	-	-	-	-	-	0.0
가. 국유재산매각귀속수입금	-	-	-	-	-	-	0.0
나. 시·도유재산매각귀속수입금	-	-	-	-	-	-	0.0
다. 공유재산매각수입금	-	-	-	-	-	-	0.0
2. 부 담 금	11,847	6,005	124	5,717	5,717	-	50.7
가. 자치단체간부담금	-	-	-	-	-	-	0.0
나. 일 반 부 담 금	11,847	6,005	124	5,717	5,717	-	50.7
3. 과징금 및 과태료 등	32,504	6,952	592	24,961	24,961	-	21.4
가. 과 징 금	694	55	-	639	639	-	7.9
나. 이 행 강 제 금	-	-	-	-	-	-	0.0
다. 변 상 금	-	-	-	-	-	-	0.0
라. 위 약 금	-	-	-	-	-	-	0.0
마. 과 태 료	31,810	6,897	592	24,322	24,322	-	21.7
4. 기 타 수 입	222	222	-	-	-	-	100.0
가. 불 용 품 매 각 대	-	-	-	-	-	-	0.0
나. 체 납 처 분 수 입	-	-	-	-	-	-	0.0
다. 보 상 금 수 납 금	-	-	-	-	-	-	0.0
라. 시도비반환금수입	-	-	-	-	-	-	0.0
마. 기 부 금	-	-	-	-	-	-	0.0
바. 그 외 수 입	222	222	-	-	-	-	100.0

7-6. 대전

(단위 : 백만원, %)

구분 / 항목별	징수결정액 (A)	징수액 (B)	불납결손액 (C)	미수납액(D=A-B-C)			징수율 (B/A)
				미수납액 (D=E+F)	체납액(E)	납기미도래액 (F)	
합 계	78,775	14,257	6,831	57,688	57,554	132	18.1
일 반 회 계	42,142	6,902	4,032	31,208	31,075	132	16.4
경 상 적 세 외 수 입	2,600	900	148	1,551	1,549	-	34.6
1. 재 산 임 대 수 입	327	59	32	235	235	-	18.0
가. 국 유 재 산 임 대 료	30	11	-	19	19	-	36.7
나. 공 유 재 산 임 대 료	297	48	32	216	216	-	16.2
2. 사 용 료 수 입	787	26	40	721	721	-	3.3
가. 도 로	616	-34	29	621	621	-	-5.5
나. 하 천	66	9	1	56	56	-	13.6
다. 하 수 도	-	-	-	-	-	-	0.0
라. 상 수 도	-	-	-	-	-	-	0.0
마. 시 장	8	-	8	-	-	-	0.0
바. 도 축 장	-	-	-	-	-	-	0.0
사. 입 장 료	-1	-1	-	-	-	-	100.0
아. 기 타	98	52	2	44	44	-	53.1
3. 수 수 료 수 입	133	123	-	10	10	-	92.5
가. 증 지 수 입	24	24	-	-	-	-	100.0
나. 쓰레기처리봉투판매수입	78	78	-	-	-	-	100.0
다. 재활용품수거판매수입	-	-	-	-	-	-	0.0
라. 기 타	31	21	-	10	10	-	67.7
4. 사 업 수 입	1,275	691	-	584	583	-	54.2
가. 사 업 장 생 산 수 입	383	383	-	-	-	-	100.0
나. 주 차 요 금 수 입	1	1	-	-	-	-	100.0
다. 통 행 료 수 입	-	-	-	-	-	-	0.0
라. 청 산 금 수 입	-	-	-	-	-	-	0.0
마. 분 담 금 수 입	-	-	-	-	-	-	0.0
바. 매 각 사 업 수 입	-	-	-	-	-	-	0.0
사. 배 당 금 수 입	-	-	-	-	-	-	0.0
아. 의 료 사 업 수 입	25	25	-	-	-	-	100.0
자. 기 타 사 업 수 입	866	282	-	583	583	-	32.6
5. 징 수 교 부 금 수 입	-	-	-	-	-	-	0.0
가. 징 수 교 부 금 수 입	-	-	-	-	-	-	0.0

(단위 : 백만원, %)

구분 / 항목별	징수결정액 (A)	징수액 (B)	불납결손액 (C)	미수납액(D=A-B-C)			징수율 (B/A)
				미수납액 (D=E+F)	체납액(E)	납기미도래액 (F)	
6. 이 자 수 입	78	1	76	1	-	-	1.3
가. 공 공 예 금 이 자	-	-	-	-	-	-	0.0
나. 민간융자금회수이자수입	-	-	-	-	-	-	0.0
다. 통화금융기관융자금회수이자수입	-	-	-	-	-	-	0.0
라. 공사공단등융자금회수이자수입	-	-	-	-	-	-	0.0
마. 시군구융자금회수이자수입	-	-	-	-	-	-	0.0
바. 기 타 이 자 수 입	78	1	76	-	-	-	1.3
임 시 적 세 외 수 입	39,542	6,002	3,884	29,657	29,526	132	15.2
1. 재 산 매 각 수 입	37	37	-	-	-	-	100.0
가. 국유재산매각귀속수입금	-	-	-	-	-	-	0.0
나. 시·도유재산매각귀속수입금	-	-	-	-	-	-	0.0
다. 공유재산매각수입금	37	37	-	-	-	-	100.0
2. 부 담 금	1,097	793	51	253	124	129	72.3
가. 자치단체간부담금	-	-	-	-	-	-	0.0
나. 일 반 부 담 금	1,097	793	51	253	124	129	72.3
3. 과징금 및 과태료 등	33,521	4,258	2,210	27,054	27,054	-	12.7
가. 과 징 금	761	207	123	432	432	-	27.2
나. 이 행 강 제 금	4,255	1,311	383	2,561	2,561	-	30.8
다. 변 상 금	199	-29	27	201	201	-	-14.6
라. 위 약 금	-	-	-	-	-	-	0.0
마. 과 태 료	28,306	2,769	1,677	23,860	23,860	-	9.8
4. 기 타 수 입	4,887	914	1,623	2,350	2,348	3	18.7
가. 불용품매각대	-	-	-	-	-	-	0.0
나. 체납처분수입	-	-	-	-	-	-	0.0
다. 보상금수납금	-	-	-	-	-	-	0.0
라. 시도비반환금수입	879	125	201	553	553	-	14.2
마. 기 부 금	-	-	-	-	-	-	0.0
바. 그 외 수 입	4,008	789	1,422	1,797	1,795	3	19.7

(단위 : 백만원, %)

구분 / 항목별	징수결정액 (A)	징수액 (B)	불납결손액 (C)	미수납액(D=A-B-C)			징수율 (B/A)
				미수납액 (D=E+F)	체납액(E)	납기미도래액 (F)	
기 타 특 별 회 계	36,633	7,355	2,799	26,480	26,479	-	20.1
경 상 적 세 외 수 입	203	23	-	180	179	-	11.3
1. 재 산 임 대 수 입	-	-	-	-	-	-	0.0
가. 국 유 재 산 임 대 료	-	-	-	-	-	-	0.0
나. 공 유 재 산 임 대 료	-	-	-	-	-	-	0.0
2. 사 용 료 수 입	23	23	-	-	-	-	100.0
가. 도 로	-	-	-	-	-	-	0.0
나. 하 천	-	-	-	-	-	-	0.0
다. 하 수 도	-	-	-	-	-	-	0.0
라. 상 수 도	-	-	-	-	-	-	0.0
마. 시 장	-	-	-	-	-	-	0.0
바. 도 축 장	-	-	-	-	-	-	0.0
사. 입 장 료	-	-	-	-	-	-	0.0
아. 기 타	23	23	-	-	-	-	100.0
3. 수 수 료 수 입	-	-	-	-	-	-	0.0
가. 증 지 수 입	-	-	-	-	-	-	0.0
나. 쓰레기처리봉투판매수입	-	-	-	-	-	-	0.0
다. 재활용품수거판매수입	-	-	-	-	-	-	0.0
라. 기 타	-	-	-	-	-	-	0.0
4. 사 업 수 입	179	-	-	179	179	-	0.0
가. 사 업 장 생 산 수 입	-	-	-	-	-	-	0.0
나. 주 차 요 금 수 입	-	-	-	-	-	-	0.0
다. 통 행 료 수 입	-	-	-	-	-	-	0.0
라. 청 산 금 수 입	179	-	-	179	179	-	0.0
마. 분 담 금 수 입	-	-	-	-	-	-	0.0
바. 매 각 사 업 수 입	-	-	-	-	-	-	0.0
사. 배 당 금 수 입	-	-	-	-	-	-	0.0
아. 의 료 사 업 수 입	-	-	-	-	-	-	0.0
자. 기 타 사 업 수 입	-	-	-	-	-	-	0.0
5. 징 수 교 부 금 수 입	-	-	-	-	-	-	0.0
가. 징 수 교 부 금 수 입	-	-	-	-	-	-	0.0

(단위 : 백만원, %)

구분 / 항목별	징수결정액 (A)	징수액 (B)	불납결손액 (C)	미수납액(D=A-B-C)			징수율 (B/A)
				미수납액 (D=E+F)	체납액(E)	납기미도래액 (F)	
6. 이 자 수 입	1	-	-	1	-	-	0.0
가. 공 공 예 금 이 자	-	-	-	-	-	-	0.0
나. 민간융자금회수이자수입	1	-	-	-	-	-	0.0
다. 통화금융기관융자금회수이자수입	-	-	-	-	-	-	0.0
라. 공사공단등융자금회수이자수입	-	-	-	-	-	-	0.0
마. 시군구융자금회수이자수입	-	-	-	-	-	-	0.0
바. 기 타 이 자 수 입	-	-	-	-	-	-	0.0
임 시 적 세 외 수 입	36,430	7,332	2,799	26,300	26,300	-	20.1
1. 재 산 매 각 수 입	-	-	-	-	-	-	0.0
가. 국유재산매각귀속수입금	-	-	-	-	-	-	0.0
나. 시·도유재산매각귀속수입금	-	-	-	-	-	-	0.0
다. 공유재산매각수입금	-	-	-	-	-	-	0.0
2. 부 담 금	7,368	3,146	17	4,205	4,205	-	42.7
가. 자치단체간부담금	-	-	-	-	-	-	0.0
나. 일 반 부 담 금	7,368	3,146	17	4,205	4,205	-	42.7
3. 과징금 및 과태료 등	26,473	4,042	2,611	19,821	19,821	-	15.3
가. 과 징 금	-	-	-	-	-	-	0.0
나. 이 행 강 제 금	-	-	-	-	-	-	0.0
다. 변 상 금	3	3	-	-	-	-	100.0
라. 위 약 금	-	-	-	-	-	-	0.0
마. 과 태 료	26,470	4,039	2,611	19,821	19,821	-	15.3
4. 기 타 수 입	2,589	144	171	2,274	2,274	-	5.6
가. 불 용 품 매 각 대	-	-	-	-	-	-	0.0
나. 체 납 처 분 수 입	-	-	-	-	-	-	0.0
다. 보 상 금 수 납 금	-	-	-	-	-	-	0.0
라. 시도비반환금수입	-	-	-	-	-	-	0.0
마. 기 부 금	-	-	-	-	-	-	0.0
바. 그 외 수 입	2,589	144	171	2,274	2,274	-	5.6

7-7. 울산

(단위 : 백만원, %)

구분 / 항목별	징수결정액 (A)	징수액 (B)	불납결손액 (C)	미수납액(D=A-B-C)			징수율 (B/A)
				미수납액 (D=E+F)	체납액(E)	납기미도래액 (F)	
합 계	71,292	10,451	3,243	57,600	56,581	1,019	14.7
일 반 회 계	49,615	5,674	2,604	41,337	41,281	56	11.4
경 상 적 세 외 수 입	481	-72	67	486	486	-	-15.0
1. 재 산 임 대 수 입	-435	-601	7	159	159	-	138.2
가. 국 유 재 산 임 대 료	24	6	3	16	16	-	25.0
나. 공 유 재 산 임 대 료	-459	-607	4	143	143	-	132.2
2. 사 용 료 수 입	641	255	60	326	326	-	39.8
가. 도 로	475	169	32	274	274	-	35.6
나. 하 천	76	25	28	23	23	-	32.9
다. 하 수 도	-	-	-	-	-	-	0.0
라. 상 수 도	-	-	-	-	-	-	0.0
마. 시 장	-	-	-	-	-	-	0.0
바. 도 축 장	-	-	-	-	-	-	0.0
사. 입 장 료	48	48	-	-	-	-	100.0
아. 기 타	42	13	-	29	29	-	31.0
3. 수 수 료 수 입	52	52	-	-	-	-	100.0
가. 증 지 수 입	38	38	-	-	-	-	100.0
나. 쓰레기처리봉투판매수입	-	-	-	-	-	-	0.0
다. 재활용품수거판매수입	-	-	-	-	-	-	0.0
라. 기 타	14	14	-	-	-	-	100.0
4. 사 업 수 입	212	212	-	-	-	-	100.0
가. 사 업 장 생 산 수 입	6	6	-	-	-	-	100.0
나. 주 차 요 금 수 입	6	6	-	-	-	-	100.0
다. 통 행 료 수 입	-	-	-	-	-	-	0.0
라. 청 산 금 수 입	-	-	-	-	-	-	0.0
마. 분 담 금 수 입	-	-	-	-	-	-	0.0
바. 매 각 사 업 수 입	199	199	-	-	-	-	100.0
사. 배 당 금 수 입	-	-	-	-	-	-	0.0
아. 의 료 사 업 수 입	1	1	-	-	-	-	100.0
자. 기 타 사 업 수 입	-	-	-	-	-	-	0.0
5. 징 수 교 부 금 수 입	-	-	-	-	-	-	0.0
가. 징 수 교 부 금 수 입	-	-	-	-	-	-	0.0

(단위 : 백만원, %)

구분 / 항목별	징수결정액 (A)	징수액 (B)	불납결손액 (C)	미수납액(D=A-B-C)			징수율 (B/A)
				미수납액 (D=E+F)	체납액(E)	납기미도래액 (F)	
6. 이 자 수 입	11	10	-	1	1	-	90.9
가. 공 공 예 금 이 자	-	-	-	-	-	-	0.0
나. 민간융자금회수이자수입	1	1	-	-	-	-	100.0
다. 통화금융기관융자금회수이자수입	-	-	-	-	-	-	0.0
라. 공사공단등융자금회수이자수입	-	-	-	-	-	-	0.0
마. 시군구융자금회수이자수입	-	-	-	-	-	-	0.0
바. 기 타 이 자 수 입	10	9	-	1	1	-	90.0
임 시 적 세 외 수 입	49,134	5,746	2,537	40,851	40,795	56	11.7
1. 재 산 매 각 수 입	29	29	-	-	-	-	100.0
가. 국유재산매각귀속수입금	-	-	-	-	-	-	0.0
나. 시·도유재산매각귀속수입금	-	-	-	-	-	-	0.0
다. 공유재산매각수입금	29	29	-	-	-	-	100.0
2. 부 담 금	1,518	601	-	917	861	56	39.6
가. 자치단체간부담금	-	-	-	-	-	-	0.0
나. 일 반 부 담 금	1,518	601	-	917	861	56	39.6
3. 과징금 및 과태료 등	42,464	3,594	2,470	36,400	36,400	-	8.5
가. 과 징 금	3,173	207	594	2,372	2,372	-	6.5
나. 이 행 강 제 금	2,871	823	21	2,027	2,027	-	28.7
다. 변 상 금	908	84	9	815	815	-	9.3
라. 위 약 금	4	-	-	4	4	-	0.0
마. 과 태 료	35,508	2,480	1,846	31,182	31,182	-	7.0
4. 기 타 수 입	5,123	1,522	67	3,534	3,534	-	29.7
가. 불용품매각대	-	-	-	-	-	-	0.0
나. 체납처분수입	-	-	-	-	-	-	0.0
다. 보상금수납금	-	-	-	-	-	-	0.0
라. 시도비반환금수입	-	-	-	-	-	-	0.0
마. 기 부 금	-	-	-	-	-	-	0.0
바. 그 외 수 입	5,123	1,522	67	3,534	3,534	-	29.7

(단위 : 백만원, %)

구분 / 항목별	징수결정액 (A)	징수액 (B)	불납결손액 (C)	미수납액(D=A-B-C)			징수율 (B/A)
				미수납액 (D=E+F)	체납액(E)	납기미도래액 (F)	
기 타 특 별 회 계	21,677	4,777	639	16,263	15,300	963	22.0
경 상 적 세 외 수 입	-	-	-	-	-	-	0.0
1. 재 산 임 대 수 입	-	-	-	-	-	-	0.0
가. 국 유 재 산 임 대 료	-	-	-	-	-	-	0.0
나. 공 유 재 산 임 대 료	-	-	-	-	-	-	0.0
2. 사 용 료 수 입	-	-	-	-	-	-	0.0
가. 도 로	-	-	-	-	-	-	0.0
나. 하 천	-	-	-	-	-	-	0.0
다. 하 수 도	-	-	-	-	-	-	0.0
라. 상 수 도	-	-	-	-	-	-	0.0
마. 시 장	-	-	-	-	-	-	0.0
바. 도 축 장	-	-	-	-	-	-	0.0
사. 입 장 료	-	-	-	-	-	-	0.0
아. 기 타	-	-	-	-	-	-	0.0
3. 수 수 료 수 입	-	-	-	-	-	-	0.0
가. 증 지 수 입	-	-	-	-	-	-	0.0
나. 쓰레기처리봉투판매수입	-	-	-	-	-	-	0.0
다. 재활용품수거판매수입	-	-	-	-	-	-	0.0
라. 기 타	-	-	-	-	-	-	0.0
4. 사 업 수 입	-	-	-	-	-	-	0.0
가. 사 업 장 생 산 수 입	-	-	-	-	-	-	0.0
나. 주 차 요 금 수 입	-	-	-	-	-	-	0.0
다. 통 행 료 수 입	-	-	-	-	-	-	0.0
라. 청 산 금 수 입	-	-	-	-	-	-	0.0
마. 분 담 금 수 입	-	-	-	-	-	-	0.0
바. 매 각 사 업 수 입	-	-	-	-	-	-	0.0
사. 배 당 금 수 입	-	-	-	-	-	-	0.0
아. 의 료 사 업 수 입	-	-	-	-	-	-	0.0
자. 기 타 사 업 수 입	-	-	-	-	-	-	0.0
5. 징 수 교 부 금 수 입	-	-	-	-	-	-	0.0
가. 징 수 교 부 금 수 입	-	-	-	-	-	-	0.0

(단위 : 백만원, %)

구분 / 항목별	징수결정액 (A)	징수액 (B)	불납결손액 (C)	미수납액(D=A-B-C)			징수율 (B/A)
				미수납액 (D=E+F)	체납액(E)	납기미도래액 (F)	
6. 이 자 수 입	-	-	-	-	-	-	0.0
가. 공 공 예 금 이 자	-	-	-	-	-	-	0.0
나. 민간융자금회수이자수입	-	-	-	-	-	-	0.0
다. 통화금융기관융자금회수이자수입	-	-	-	-	-	-	0.0
라. 공사공단등융자금회수이자수입	-	-	-	-	-	-	0.0
마. 시군구융자금회수이자수입	-	-	-	-	-	-	0.0
바. 기 타 이 자 수 입	-	-	-	-	-	-	0.0
임 시 적 세 외 수 입	21,677	4,777	639	16,263	15,300	963	22.0
1. 재 산 매 각 수 입	-	-	-	-	-	-	0.0
가. 국유재산매각귀속수입금	-	-	-	-	-	-	0.0
나. 시·도유재산매각귀속수입금	-	-	-	-	-	-	0.0
다. 공유재산매각수입금	-	-	-	-	-	-	0.0
2. 부 담 금	8,270	2,556	173	5,542	4,579	963	30.9
가. 자치단체간부담금	-	-	-	-	-	-	0.0
나. 일 반 부 담 금	8,270	2,556	173	5,542	4,579	963	30.9
3. 과징금 및 과태료 등	13,348	2,218	412	10,718	10,718	-	16.6
가. 과 징 금	143	20	1	122	122	-	14.0
나. 이 행 강 제 금	-	-	-	-	-	-	0.0
다. 변 상 금	-	-	-	-	-	-	0.0
라. 위 약 금	-	-	-	-	-	-	0.0
마. 과 태 료	13,205	2,198	411	10,596	10,596	-	16.6
4. 기 타 수 입	59	3	54	3	3	-	5.1
가. 불 용 품 매 각 대	-	-	-	-	-	-	0.0
나. 체 납 처 분 수 입	-	-	-	-	-	-	0.0
다. 보 상 금 수 납 금	-	-	-	-	-	-	0.0
라. 시도비반환금수입	-	-	-	-	-	-	0.0
마. 기 부 금	-	-	-	-	-	-	0.0
바. 그 외 수 입	59	3	54	3	3	-	5.1

7-8. 세종

(단위 : 백만원, %)

구분 / 항목별	징수결정액 (A)	징수액 (B)	불납결손액 (C)	미수납액(D=A-B-C)			징수율 (B/A)
				미수납액 (D=E+F)	체납액(E)	납기미도래액 (F)	
합 계	10,214	1,607	417	8,192	8,104	90	15.7
일 반 회 계	7,151	1,036	417	5,699	5,612	89	14.5
경 상 적 세 외 수 입	274	193	4	78	80	-	70.4
1. 재 산 임 대 수 입	-12	-18	-	7	7	-	150.0
가. 국 유 재 산 임 대 료	-	-	-	-	-	-	0.0
나. 공 유 재 산 임 대 료	-12	-18	-	7	7	-	150.0
2. 사 용 료 수 입	283	208	4	71	73	-	73.5
가. 도 로	73	42	3	28	28	-	57.5
나. 하 천	4	2	1	2	2	-	50.0
다. 하 수 도	-	-	-	-	-	-	0.0
라. 상 수 도	-	-	-	-	-	-	0.0
마. 시 장	-	-	-	-	-	-	0.0
바. 도 축 장	-	-	-	-	-	-	0.0
사. 입 장 료	-	-	-	-	-	-	0.0
아. 기 타	206	164	-	43	43	-	79.6
3. 수 수 료 수 입	3	3	-	-	-	-	100.0
가. 증 지 수 입	-1	-1	-	-	-	-	100.0
나. 쓰레기처리봉투판매수입	-	-	-	-	-	-	0.0
다. 재활용품수거판매수입	-	-	-	-	-	-	0.0
라. 기 타	4	4	-	-	-	-	100.0
4. 사 업 수 입	-	-	-	-	-	-	0.0
가. 사 업 장 생 산 수 입	-	-	-	-	-	-	0.0
나. 주 차 요 금 수 입	-	-	-	-	-	-	0.0
다. 통 행 료 수 입	-	-	-	-	-	-	0.0
라. 청 산 금 수 입	-	-	-	-	-	-	0.0
마. 분 담 금 수 입	-	-	-	-	-	-	0.0
바. 매 각 사 업 수 입	-	-	-	-	-	-	0.0
사. 배 당 금 수 입	-	-	-	-	-	-	0.0
아. 의 료 사 업 수 입	-	-	-	-	-	-	0.0
자. 기 타 사 업 수 입	-	-	-	-	-	-	0.0
5. 징 수 교 부 금 수 입	-	-	-	-	-	-	0.0
가. 징 수 교 부 금 수 입	-	-	-	-	-	-	0.0

(단위 : 백만원, %)

구분 / 항목별	징수결정액 (A)	징수액 (B)	불납결손액 (C)	미수납액(D=A-B-C)			징수율 (B/A)
				미수납액 (D=E+F)	체납액(E)	납기미도래액 (F)	
6. 이 자 수 입	-	-	-	-	-	-	0.0
가. 공 공 예 금 이 자	-	-	-	-	-	-	0.0
나. 민간융자금회수이자수입	-	-	-	-	-	-	0.0
다. 통화금융기관융자금회수이자수입	-	-	-	-	-	-	0.0
라. 공사공단등융자금회수이자수입	-	-	-	-	-	-	0.0
마. 시군구융자금회수이자수입	-	-	-	-	-	-	0.0
바. 기 타 이 자 수 입	-	-	-	-	-	-	0.0
임 시 적 세 외 수 입	6,877	843	413	5,621	5,532	89	12.3
1. 재 산 매 각 수 입	100	100	-	-	-	-	100.0
가. 국유재산매각귀속수입금	-	-	-	-	-	-	0.0
나. 시·도유재산매각귀속수입금	-	-	-	-	-	-	0.0
다. 공유재산매각수입금	100	100	-	-	-	-	100.0
2. 부 담 금	1,410	604	52	753	664	89	42.8
가. 자치단체간부담금	-	-	-	-	-	-	0.0
나. 일 반 부 담 금	1,410	604	52	753	664	89	42.8
3. 과징금 및 과태료 등	5,430	544	361	4,526	4,526	-	10.0
가. 과 징 금	186	4	70	112	112	-	2.2
나. 이 행 강 제 금	98	24	-	74	74	-	24.5
다. 변 상 금	7	5	-	2	2	-	71.4
라. 위 약 금	15	-	-	15	15	-	0.0
마. 과 태 료	5,124	511	291	4,323	4,323	-	10.0
4. 기 타 수 입	-63	-405	-	342	342	-	642.9
가. 불 용 품 매 각 대	-	-	-	-	-	-	0.0
나. 체 납 처 분 수 입	-	-	-	-	-	-	0.0
다. 보 상 금 수 납 금	-	-	-	-	-	-	0.0
라. 시도비반환금수입	-	-	-	-	-	-	0.0
마. 기 부 금	-	-	-	-	-	-	0.0
바. 그 외 수 입	-63	-405	-	342	342	-	642.9

(단위 : 백만원, %)

구분 / 항목별	징수결정액 (A)	징수액 (B)	불납결손액 (C)	미수납액(D=A-B-C)			징수율 (B/A)
				미수납액 (D=E+F)	체납액(E)	납기미도래액 (F)	
기 타 특 별 회 계	3,063	571	-	2,493	2,492	1	18.6
경 상 적 세 외 수 입	11	2	-	9	9	-	18.2
1. 재 산 임 대 수 입	-	-	-	-	-	-	0.0
가. 국 유 재 산 임 대 료	-	-	-	-	-	-	0.0
나. 공 유 재 산 임 대 료	-	-	-	-	-	-	0.0
2. 사 용 료 수 입	-	-	-	-	-	-	0.0
가. 도 로	-	-	-	-	-	-	0.0
나. 하 천	-	-	-	-	-	-	0.0
다. 하 수 도	-	-	-	-	-	-	0.0
라. 상 수 도	-	-	-	-	-	-	0.0
마. 시 장	-	-	-	-	-	-	0.0
바. 도 축 장	-	-	-	-	-	-	0.0
사. 입 장 료	-	-	-	-	-	-	0.0
아. 기 타	-	-	-	-	-	-	0.0
3. 수 수 료 수 입	-	-	-	-	-	-	0.0
가. 증 지 수 입	-	-	-	-	-	-	0.0
나. 쓰레기처리봉투판매수입	-	-	-	-	-	-	0.0
다. 재활용품수거판매수입	-	-	-	-	-	-	0.0
라. 기 타	-	-	-	-	-	-	0.0
4. 사 업 수 입	11	2	-	9	9	-	18.2
가. 사 업 장 생 산 수 입	-	-	-	-	-	-	0.0
나. 주 차 요 금 수 입	-	-	-	-	-	-	0.0
다. 통 행 료 수 입	-	-	-	-	-	-	0.0
라. 청 산 금 수 입	11	2	-	9	9	-	18.2
마. 분 담 금 수 입	-	-	-	-	-	-	0.0
바. 매 각 사 업 수 입	-	-	-	-	-	-	0.0
사. 배 당 금 수 입	-	-	-	-	-	-	0.0
아. 의 료 사 업 수 입	-	-	-	-	-	-	0.0
자. 기 타 사 업 수 입	-	-	-	-	-	-	0.0
5. 징 수 교 부 금 수 입	-	-	-	-	-	-	0.0
가. 징 수 교 부 금 수 입	-	-	-	-	-	-	0.0

(단위 : 백만원, %)

구분 / 항목별	징수결정액 (A)	징수액 (B)	불납결손액 (C)	미수납액(D=A-B-C)			징수율 (B/A)
				미수납액 (D=E+F)	체납액(E)	납기미도래액 (F)	
6. 이 자 수 입	-	-	-	-	-	-	0.0
가. 공 공 예 금 이 자	-	-	-	-	-	-	0.0
나. 민간융자금회수이자수입	-	-	-	-	-	-	0.0
다. 통화금융기관융자금회수이자수입	-	-	-	-	-	-	0.0
라. 공사공단등융자금회수이자수입	-	-	-	-	-	-	0.0
마. 시군구융자금회수이자수입	-	-	-	-	-	-	0.0
바. 기 타 이 자 수 입	-	-	-	-	-	-	0.0
임 시 적 세 외 수 입	3,052	569	-	2,484	2,483	1	18.6
1. 재 산 매 각 수 입	-	-	-	-	-	-	0.0
가. 국유재산매각귀속수입금	-	-	-	-	-	-	0.0
나. 시·도유재산매각귀속수입금	-	-	-	-	-	-	0.0
다. 공유재산매각수입금	-	-	-	-	-	-	0.0
2. 부 담 금	7	5	-	2	2	-	71.4
가. 자치단체간부담금	-	-	-	-	-	-	0.0
나. 일 반 부 담 금	7	5	-	2	2	-	71.4
3. 과징금 및 과태료 등	2,960	562	-	2,398	2,397	1	19.0
가. 과 징 금	-	-	-	-	-	-	0.0
나. 이 행 강 제 금	-	-	-	-	-	-	0.0
다. 변 상 금	-	-	-	-	-	-	0.0
라. 위 약 금	-	-	-	-	-	-	0.0
마. 과 태 료	2,960	562	-	2,398	2,397	1	19.0
4. 기 타 수 입	85	2	-	84	84	-	2.4
가. 불용품매각대	-	-	-	-	-	-	0.0
나. 체납처분수입	-	-	-	-	-	-	0.0
다. 보상금수납금	-	-	-	-	-	-	0.0
라. 시도비반환금수입	-	-	-	-	-	-	0.0
마. 기 부 금	-	-	-	-	-	-	0.0
바. 그 외 수 입	85	2	-	84	84	-	2.4

7-9. 경기

(단위 : 백만원, %)

구분 / 항목별	징수결정액 (A)	징수액 (B)	불납결손액 (C)	미수납액(D=A-B-C)			징수율 (B/A)
				미수납액 (D=E+F)	체납액(E)	납기미도래액 (F)	
합 계	1,340,611	301,769	81,564	957,279	942,891	14,387	22.5
일 반 회 계	688,971	138,042	62,779	488,151	473,764	14,387	20.0
경 상 적 세 외 수 입	25,355	6,065	2,668	16,622	16,603	19	23.9
1. 재 산 임 대 수 입	3,667	446	134	3,087	3,087	-	12.2
가. 국 유 재 산 임 대 료	1,144	458	67	620	620	-	40.0
나. 공 유 재 산 임 대 료	2,523	-12	67	2,467	2,467	-	-0.5
2. 사 용 료 수 입	14,378	39	2,465	11,874	11,874	-	0.3
가. 도 로	11,515	2,931	1,621	6,963	6,963	-	25.5
나. 하 천	2,084	776	132	1,176	1,176	-	37.2
다. 하 수 도	-	-	-	-	-	-	0.0
라. 상 수 도	-	-	-	-	-	-	0.0
마. 시 장	642	46	48	548	548	-	7.2
바. 도 축 장	-	-	-	-	-	-	0.0
사. 입 장 료	148	146	-	2	2	-	98.6
아. 기 타	-11	-3,860	664	3,185	3,185	-	35,090.9
3. 수 수 료 수 입	2,495	2,077	62	356	339	16	83.2
가. 증 지 수 입	149	142	-	7	7	-	95.3
나. 쓰레기처리봉투판매수입	690	687	1	2	2	-	99.6
다. 재활용품수거판매수입	481	353	-	128	128	-	73.4
라. 기 타	1,175	895	61	218	202	16	76.2
4. 사 업 수 입	3,792	3,343	-	449	449	-	88.2
가. 사 업 장 생 산 수 입	77	67	-	10	10	-	87.0
나. 주 차 요 금 수 입	85	83	-	2	2	-	97.6
다. 통 행 료 수 입	-	-	-	-	-	-	0.0
라. 청 산 금 수 입	32	18	-	13	13	-	56.3
마. 분 담 금 수 입	-	-	-	-	-	-	0.0
바. 매 각 사 업 수 입	-	-	-	-	-	-	0.0
사. 배 당 금 수 입	-	-	-	-	-	-	0.0
아. 의 료 사 업 수 입	209	209	-	1	1	-	100.0
자. 기 타 사 업 수 입	3,389	2,966	-	423	423	-	87.5
5. 징 수 교 부 금 수 입	52	28	4	20	20	-	53.8
가. 징 수 교 부 금 수 입	52	28	4	20	20	-	53.8

(단위 : 백만원, %)

구분 / 항목별	징수결정액 (A)	징수액 (B)	불납결손액 (C)	미수납액(D=A-B-C)			징수율 (B/A)
				미수납액 (D=E+F)	체납액(E)	납기미도래액 (F)	
6. 이 자 수 입	971	132	3	836	834	3	13.6
가. 공 공 예 금 이 자	3	3	-	-	-	-	100.0
나. 민간융자금회수이자수입	677	2	-	676	676	-	0.3
다. 통화금융기관융자금회수이자수입	-	-	-	-	-	-	0.0
라. 공사공단등융자금회수이자수입	-	-	-	-	-	-	0.0
마. 시군구융자금회수이자수입	205	50	3	152	152	-	24.4
바. 기 타 이 자 수 입	86	77	-	9	6	3	89.5
임 시 적 세 외 수 입	663,616	131,977	60,111	471,529	457,161	14,368	19.9
1. 재 산 매 각 수 입	3,410	3,409	-	-	-	-	100.0
가. 국유재산매각귀속수입금	-	-	-	-	-	-	0.0
나. 시·도유재산매각귀속수입금	-	-	-	-	-	-	0.0
다. 공유재산매각수입금	3,410	3,409	-	-	-	-	100.0
2. 부 담 금	171,948	58,815	7,568	105,565	91,940	13,625	34.2
가. 자치단체간부담금	23	14	-	9	9	-	60.9
나. 일 반 부 담 금	171,925	58,801	7,568	105,556	91,931	13,625	34.2
3. 과징금 및 과태료 등	441,396	64,963	49,246	327,188	326,612	576	14.7
가. 과 징 금	49,120	7,609	6,145	35,366	35,366	-	15.5
나. 이 행 강 제 금	72,667	20,537	4,011	48,120	47,596	524	28.3
다. 변 상 금	12,535	1,088	908	10,539	10,487	52	8.7
라. 위 약 금	319	-	40	279	279	-	0.0
마. 과 태 료	306,755	35,729	38,142	232,884	232,884	-	11.6
4. 기 타 수 입	46,862	4,790	3,297	38,776	38,609	167	10.2
가. 불용품매각대	300	277	2	21	21	-	92.3
나. 체납처분수입	32	4	-	28	14	14	12.5
다. 보상금수납금	231	93	-	138	138	-	40.3
라. 시도비반환금수입	1,964	1,713	-	251	122	129	87.2
마. 기 부 금	1	1	-	-	-	-	100.0
바. 그 외 수 입	44,334	2,702	3,295	38,338	38,314	24	6.1

(단위 : 백만원, %)

구분 / 항목별	징수결정액 (A)	징수액 (B)	불납결손액 (C)	미수납액(D=A-B-C)			징수율 (B/A)
				미수납액 (D=E+F)	체납액(E)	납기미도래액 (F)	
기 타 특 별 회 계	651,640	163,727	18,785	469,128	469,127	-	25.1
경 상 적 세 외 수 입	13,902	7,429	483	5,990	5,989	-	53.4
1. 재 산 임 대 수 입	1,007	-211	32	1,186	1,187	-	-21.0
가. 국 유 재 산 임 대 료	1	1	-	-	-	-	100.0
나. 공 유 재 산 임 대 료	1,006	-212	32	1,187	1,187	-	-21.1
2. 사 용 료 수 입	469	-53	356	166	166	-	-11.3
가. 도 로	32	17	-	14	14	-	53.1
나. 하 천	-	-	-	-	-	-	0.0
다. 하 수 도	-	-	-	-	-	-	0.0
라. 상 수 도	-	-	-	-	-	-	0.0
마. 시 장	-	-	-	-	-	-	0.0
바. 도 축 장	-	-	-	-	-	-	0.0
사. 입 장 료	-	-	-	-	-	-	0.0
아. 기 타	437	-70	356	152	152	-	-16.0
3. 수 수 료 수 입	3	2	-	1	-	-	66.7
가. 증 지 수 입	1	1	-	-	-	-	0.0
나. 쓰레기처리봉투판매수입	-	-	-	-	-	-	0.0
다. 재활용품수거판매수입	-	-	-	-	-	-	0.0
라. 기 타	2	1	-	-	-	-	50.0
4. 사 업 수 입	12,196	7,589	4	4,603	4,603	-	62.2
가. 사 업 장 생 산 수 입	6,522	6,522	-	-	-	-	100.0
나. 주 차 요 금 수 입	5,505	1,019	-	4,486	4,486	-	18.5
다. 통 행 료 수 입	-	-	-	-	-	-	0.0
라. 청 산 금 수 입	78	11	4	63	63	-	14.1
마. 분 담 금 수 입	-	-	-	-	-	-	0.0
바. 매 각 사 업 수 입	-	-	-	-	-	-	0.0
사. 배 당 금 수 입	-	-	-	-	-	-	0.0
아. 의 료 사 업 수 입	-	-	-	-	-	-	0.0
자. 기 타 사 업 수 입	91	37	-	54	54	-	40.7
5. 징 수 교 부 금 수 입	-	-	-	-	-	-	0.0
가. 징 수 교 부 금 수 입	-	-	-	-	-	-	0.0

(단위 : 백만원, %)

구분 / 항목별	징수결정액 (A)	징수액 (B)	불납결손액 (C)	미수납액(D=A-B-C)			징수율 (B/A)
				미수납액 (D=E+F)	체납액(E)	납기미도래액 (F)	
6. 이 자 수 입	227	102	91	34	33	-	44.9
가. 공 공 예 금 이 자	21	21	-	-	-	-	100.0
나. 민간융자금회수이자수입	187	74	91	21	21	-	39.6
다. 통화금융기관융자금회수이자수입	-	-	-	-	-	-	0.0
라. 공사공단등융자금회수이자수입	-	-	-	-	-	-	0.0
마. 시군구융자금회수이자수입	-	-	-	-	-	-	0.0
바. 기 타 이 자 수 입	19	7	-	12	12	-	36.8
임 시 적 세 외 수 입	637,738	156,298	18,302	463,138	463,138	-	24.5
1. 재 산 매 각 수 입	417	417	-	-	-	-	100.0
가. 국유재산매각귀속수입금	-	-	-	-	-	-	0.0
나. 시·도유재산매각귀속수입금	-	-	-	-	-	-	0.0
다. 공유재산매각수입금	417	417	-	-	-	-	100.0
2. 부 담 금	310,302	105,068	571	204,663	204,663	-	33.9
가. 자치단체간부담금	-	-	-	-	-	-	0.0
나. 일 반 부 담 금	310,302	105,068	571	204,663	204,663	-	33.9
3. 과징금 및 과태료 등	311,076	49,929	17,212	243,935	243,935	-	16.1
가. 과 징 금	21,336	3,821	1,650	15,864	15,864	-	17.9
나. 이 행 강 제 금	54,935	8,284	287	46,364	46,364	-	15.1
다. 변 상 금	1,820	82	12	1,726	1,726	-	4.5
라. 위 약 금	3	-	-	3	3	-	0.0
마. 과 태 료	232,982	37,742	15,263	179,978	179,978	-	16.2
4. 기 타 수 입	15,943	884	519	14,540	14,540	-	5.5
가. 불용품매각대	-	-	-	-	-	-	0.0
나. 체납처분수입	-	-	-	-	-	-	0.0
다. 보상금수납금	-	-	-	-	-	-	0.0
라. 시도비반환금수입	-	-	-	-	-	-	0.0
마. 기 부 금	-	-	-	-	-	-	0.0
바. 그 외 수 입	15,943	884	519	14,540	14,540	-	5.5

7-10. 강원

(단위 : 백만원, %)

구분 / 항목별	징수결정액 (A)	징수액 (B)	불납결손액 (C)	미수납액(D=A-B-C)			징수율 (B/A)
				미수납액 (D=E+F)	체납액(E)	납기미도래액 (F)	
합 계	70,791	17,170	8,682	44,938	44,813	125	24.3
일 반 회 계	47,936	13,094	6,298	28,542	28,430	112	27.3
경 상 적 세 외 수 입	5,370	3,104	421	1,845	1,845	-	57.8
1. 재 산 임 대 수 입	2,386	1,157	250	979	979	-	48.5
가. 국 유 재 산 임 대 료	61	22	5	34	34	-	36.1
나. 공 유 재 산 임 대 료	2,325	1,135	245	945	945	-	48.8
2. 사 용 료 수 입	1,524	543	157	824	825	-	35.6
가. 도 로	672	163	113	397	397	-	24.3
나. 하 천	156	64	18	74	74	-	41.0
다. 하 수 도	3	3	-	-	-	-	100.0
라. 상 수 도	-	-	-	-	-	-	0.0
마. 시 장	13	13	-	-	-	-	100.0
바. 도 축 장	-	-	-	-	-	-	0.0
사. 입 장 료	67	67	-	-	-	-	100.0
아. 기 타	613	233	26	354	354	-	38.0
3. 수 수 료 수 입	1,093	1,057	2	34	34	-	96.7
가. 증 지 수 입	26	25	-	1	1	-	96.2
나. 쓰레기처리봉투판매수입	158	158	-	-	-	-	100.0
다. 재활용품수거판매수입	157	141	-	16	16	-	89.8
라. 기 타	752	733	2	17	17	-	97.5
4. 사 업 수 입	350	333	12	5	4	-	95.1
가. 사 업 장 생 산 수 입	119	118	-	1	1	-	99.2
나. 주 차 요 금 수 입	-	-	-	-	-	-	0.0
다. 통 행 료 수 입	-	-	-	-	-	-	0.0
라. 청 산 금 수 입	-	-	-	-	-	-	0.0
마. 분 담 금 수 입	-	-	-	-	-	-	0.0
바. 매 각 사 업 수 입	-	-	-	-	-	-	0.0
사. 배 당 금 수 입	-	-	-	-	-	-	0.0
아. 의 료 사 업 수 입	13	13	-	-	-	-	100.0
자. 기 타 사 업 수 입	218	202	12	3	3	-	92.7
5. 징 수 교 부 금 수 입	16	16	-	-	-	-	100.0
가. 징 수 교 부 금 수 입	16	16	-	-	-	-	100.0

(단위 : 백만원, %)

구분 / 항목별	징수결정액 (A)	징수액 (B)	불납결손액 (C)	미수납액(D=A-B-C)			징수율 (B/A)
				미수납액 (D=E+F)	체납액(E)	납기미도래액 (F)	
6. 이 자 수 입	1	-2	-	3	3	-	-200.0
가. 공 공 예 금 이 자	1	1	-	-	-	-	100.0
나. 민간융자금회수이자수입	-	-	-	-	-	-	0.0
다. 통화금융기관융자금회수이자수입	-	-	-	-	-	-	0.0
라. 공사공단등융자금회수이자수입	-	-	-	-	-	-	0.0
마. 시군구융자금회수이자수입	-	-	-	-	-	-	0.0
바. 기 타 이 자 수 입	-	-3	-	3	3	-	0.0
임 시 적 세 외 수 입	42,566	9,990	5,877	26,697	26,585	112	23.5
1. 재 산 매 각 수 입	1,192	1,074	4	114	114	-	90.1
가. 국유재산매각귀속수입금	-	-	-	-	-	-	0.0
나. 시·도유재산매각귀속수입금	483	483	-	-	-	-	100.0
다. 공유재산매각수입금	709	591	4	114	114	-	83.4
2. 부 담 금	2,322	1,535	230	557	445	112	66.1
가. 자치단체간부담금	-	-	-	-	-	-	0.0
나. 일 반 부 담 금	2,322	1,535	230	557	445	112	66.1
3. 과징금 및 과태료 등	29,872	4,042	5,437	20,390	20,390	-	13.5
가. 과 징 금	5,729	166	1,505	4,057	4,057	-	2.9
나. 이 행 강 제 금	4,851	1,197	698	2,956	2,956	-	24.7
다. 변 상 금	380	71	23	285	285	-	18.7
라. 위 약 금	132	-	11	120	120	-	0.0
마. 과 태 료	18,780	2,608	3,200	12,972	12,972	-	13.9
4. 기 타 수 입	9,180	3,339	206	5,636	5,636	-	36.4
가. 불용품매각대	3	-	-	3	3	-	0.0
나. 체납처분수입	1	-	-	1	1	-	0.0
다. 보상금수납금	-	-	-	-	-	-	0.0
라. 시도비반환금수입	503	500	-	3	3	-	99.4
마. 기 부 금	-	-	-	-	-	-	0.0
바. 그 외 수 입	8,673	2,839	206	5,629	5,629	-	32.7

(단위 : 백만원, %)

구분 / 항목별	징수결정액 (A)	징수액 (B)	불납결손액 (C)	미수납액(D=A-B-C)			징수율 (B/A)
				미수납액 (D=E+F)	체납액(E)	납기미도래액 (F)	
기 타 특 별 회 계	22,855	4,076	2,384	16,396	16,383	13	17.8
경 상 적 세 외 수 입	1,301	668	55	578	578	-	51.3
1. 재 산 임 대 수 입	18	16	-	2	2	-	88.9
가. 국 유 재 산 임 대 료	-	-	-	-	-	-	0.0
나. 공 유 재 산 임 대 료	18	16	-	2	2	-	88.9
2. 사 용 료 수 입	1,134	547	53	534	535	-	48.2
가. 도 로	-	-	-	-	-	-	0.0
나. 하 천	-	-	-	-	-	-	0.0
다. 하 수 도	624	311	47	267	267	-	49.8
라. 상 수 도	270	143	-	127	127	-	53.0
마. 시 장	-	-	-	-	-	-	0.0
바. 도 축 장	-	-	-	-	-	-	0.0
사. 입 장 료	-	-	-	-	-	-	0.0
아. 기 타	240	93	6	141	141	-	38.8
3. 수 수 료 수 입	62	40	-	22	22	-	64.5
가. 증 지 수 입	-	-	-	-	-	-	0.0
나. 쓰레기처리봉투판매수입	-	-	-	-	-	-	0.0
다. 재활용품수거판매수입	-	-	-	-	-	-	0.0
라. 기 타	62	40	-	22	22	-	64.5
4. 사 업 수 입	75	60	-	15	14	-	80.0
가. 사 업 장 생 산 수 입	-	-	-	-	-	-	0.0
나. 주 차 요 금 수 입	8	8	-	0	0	-	100.0
다. 통 행 료 수 입	-	-	-	-	-	-	0.0
라. 청 산 금 수 입	-	-	-	-	-	-	0.0
마. 분 담 금 수 입	-	-	-	-	-	-	0.0
바. 매 각 사 업 수 입	-	-	-	-	-	-	0.0
사. 배 당 금 수 입	-	-	-	-	-	-	0.0
아. 의 료 사 업 수 입	-	-	-	-	-	-	0.0
자. 기 타 사 업 수 입	67	52	-	14	14	-	77.6
5. 징 수 교 부 금 수 입	-	-	-	-	-	-	0.0
가. 징 수 교 부 금 수 입	-	-	-	-	-	-	0.0

(단위 : 백만원, %)

구분 / 항목별	징수결정액 (A)	징수액 (B)	불납결손액 (C)	미수납액(D=A-B-C)			징수율 (B/A)
				미수납액 (D=E+F)	체납액(E)	납기미도래액 (F)	
6. 이 자 수 입	12	5	2	5	5	-	41.7
가. 공 공 예 금 이 자	-	-	-	-	-	-	0.0
나. 민간융자금회수이자수입	12	5	2	5	5	-	41.7
다. 통화금융기관융자금회수이자수입	-	-	-	-	-	-	0.0
라. 공사공단등융자금회수이자수입	-	-	-	-	-	-	0.0
마. 시군구융자금회수이자수입	-	-	-	-	-	-	0.0
바. 기 타 이 자 수 입	-	-	-	-	-	-	0.0
임 시 적 세 외 수 입	21,554	3,408	2,329	15,818	15,805	13	15.8
1. 재 산 매 각 수 입	-	-	-	-	-	-	0.0
가. 국유재산매각귀속수입금	-	-	-	-	-	-	0.0
나. 시·도유재산매각귀속수입금	-	-	-	-	-	-	0.0
다. 공유재산매각수입금	-	-	-	-	-	-	0.0
2. 부 담 금	395	130	78	187	174	13	32.9
가. 자치단체간부담금	-	-	-	-	-	-	0.0
나. 일 반 부 담 금	395	130	78	187	174	13	32.9
3. 과징금 및 과태료 등	20,365	2,956	2,070	15,339	15,339	-	14.5
가. 과 징 금	143	43	3	97	97	-	30.1
나. 이 행 강 제 금	2	-	-	2	2	-	0.0
다. 변 상 금	-	-	-	-	-	-	0.0
라. 위 약 금	-	-	-	-	-	-	0.0
마. 과 태 료	20,220	2,913	2,067	15,240	15,240	-	14.4
4. 기 타 수 입	794	322	181	292	292	-	40.6
가. 불용품매각대	-	-	-	-	-	-	0.0
나. 체납처분수입	-	-	-	-	-	-	0.0
다. 보상금수납금	-	-	-	-	-	-	0.0
라. 시도비반환금수입	-	-	-	-	-	-	0.0
마. 기 부 금	-	-	-	-	-	-	0.0
바. 그 외 수 입	794	322	181	292	292	-	40.6

7-11. 충북

(단위 : 백만원, %)

구분 / 항목별	징수결정액 (A)	징수액 (B)	불납결손액 (C)	미수납액(D=A-B-C)			징수율 (B/A)
				미수납액 (D=E+F)	체납액(E)	납기미도래액 (F)	
합 계	102,149	14,254	8,435	79,460	75,301	4,156	14.0
일 반 회 계	54,722	8,032	4,144	42,547	42,328	217	14.7
경 상 적 세 외 수 입	3,437	999	177	2,262	2,081	178	29.1
1. 재 산 임 대 수 입	695	28	20	648	648	-	4.0
가. 국 유 재 산 임 대 료	74	14	8	52	52	-	18.9
나. 공 유 재 산 임 대 료	621	14	12	596	596	-	2.3
2. 사 용 료 수 입	1,635	356	156	1,123	1,123	-	21.8
가. 도 로	1,174	267	117	790	790	-	22.7
나. 하 천	169	16	10	143	143	-	9.5
다. 하 수 도	-	-	-	-	-	-	0.0
라. 상 수 도	-	-	-	-	-	-	0.0
마. 시 장	42	6	1	35	35	-	14.3
바. 도 축 장	-	-	-	-	-	-	0.0
사. 입 장 료	20	20	-	-	-	-	100.0
아. 기 타	230	47	28	155	155	-	20.4
3. 수 수 료 수 입	533	295	1	237	57	178	55.3
가. 증 지 수 입	10	9	-	-	-	-	90.0
나. 쓰레기처리봉투판매수입	34	31	-	3	3	-	91.2
다. 재활용품수거판매수입	72	52	-	20	20	-	72.2
라. 기 타	417	203	1	212	34	178	48.7
4. 사 업 수 입	268	30	-	238	237	-	11.2
가. 사 업 장 생 산 수 입	4	4	-	-	-	-	100.0
나. 주 차 요 금 수 입	-	-	-	-	-	-	0.0
다. 통 행 료 수 입	-	-	-	-	-	-	0.0
라. 청 산 금 수 입	93	14	-	78	78	-	15.1
마. 분 담 금 수 입	-	-	-	-	-	-	0.0
바. 매 각 사 업 수 입	167	8	-	159	159	-	4.8
사. 배 당 금 수 입	-	-	-	-	-	-	0.0
아. 의 료 사 업 수 입	1	1	-	-	-	-	100.0
자. 기 타 사 업 수 입	3	3	-	-	-	-	100.0
5. 징 수 교 부 금 수 입	212	212	-	-	-	-	100.0
가. 징 수 교 부 금 수 입	212	212	-	-	-	-	100.0

(단위 : 백만원, %)

구분 / 항목별	징수결정액 (A)	징수액 (B)	불납결손액 (C)	미수납액(D=A-B-C)			징수율 (B/A)
				미수납액 (D=E+F)	체납액(E)	납기미도래액 (F)	
6. 이 자 수 입	94	78	-	16	16	-	83.0
가. 공 공 예 금 이 자	-	-	-	-	-	-	0.0
나. 민간융자금회수이자수입	12	-	-	12	12	-	0.0
다. 통화금융기관융자금회수이자수입	-	-	-	-	-	-	0.0
라. 공사공단등융자금회수이자수입	-	-	-	-	-	-	0.0
마. 시군구융자금회수이자수입	-	-	-	-	-	-	0.0
바. 기 타 이 자 수 입	82	78	-	4	4	-	95.1
임 시 적 세 외 수 입	51,285	7,033	3,967	40,285	40,247	39	13.7
1. 재 산 매 각 수 입	1,307	1,307	-	-	-	-	100.0
가. 국유재산매각귀속수입금	4	4	-	-	-	-	100.0
나. 시·도유재산매각귀속수입금	33	33	-	-	-	-	100.0
다. 공유재산매각수입금	1,270	1,270	-	-	-	-	100.0
2. 부 담 금	3,781	1,155	78	2,548	2,510	38	30.5
가. 자치단체간부담금	-2	-2	-	-	-	-	100.0
나. 일 반 부 담 금	3,783	1,157	78	2,548	2,510	38	30.6
3. 과징금 및 과태료 등	32,888	3,035	3,719	26,134	26,134	-	9.2
가. 과 징 금	1,705	220	236	1,250	1,250	-	12.9
나. 이 행 강 제 금	2,719	540	39	2,140	2,140	-	19.9
다. 변 상 금	1,952	228	5	1,719	1,719	-	11.7
라. 위 약 금	22	4	-	18	18	-	18.2
마. 과 태 료	26,490	2,043	3,439	21,007	21,007	-	7.7
4. 기 타 수 입	13,309	1,536	170	11,603	11,603	1	11.5
가. 불용품매각대	-	-	-	-	-	-	0.0
나. 체납처분수입	14	-	-	14	14	1	0.0
다. 보상금수납금	-	-	-	-	-	-	0.0
라. 시도비반환금수입	489	481	-	8	8	-	98.4
마. 기 부 금	-	-	-	-	-	-	0.0
바. 그 외 수 입	12,806	1,055	170	11,581	11,581	-	8.2

(단위 : 백만원, %)

구분 / 항목별	징수결정액 (A)	징수액 (B)	불납결손액 (C)	미수납액(D=A-B-C)			징수율 (B/A)
				미수납액 (D=E+F)	체납액(E)	납기미도래액 (F)	
기 타 특 별 회 계	47,427	6,222	4,291	36,913	32,973	3,939	13.1
경 상 적 세 외 수 입	829	218	-	611	611	-	26.3
1. 재 산 임 대 수 입	-1	-2	-	1	1	-	200.0
가. 국 유 재 산 임 대 료	-1	-2	-	1	1	-	200.0
나. 공 유 재 산 임 대 료	-	-	-	-	-	-	0.0
2. 사 용 료 수 입	529	218	-	311	311	-	41.2
가. 도 로	-	-	-	-	-	-	0.0
나. 하 천	-	-	-	-	-	-	0.0
다. 하 수 도	169	33	-	136	136	-	19.5
라. 상 수 도	353	182	-	170	170	-	51.6
마. 시 장	-	-	-	-	-	-	0.0
바. 도 축 장	-	-	-	-	-	-	0.0
사. 입 장 료	-	-	-	-	-	-	0.0
아. 기 타	7	3	-	5	5	-	42.9
3. 수 수 료 수 입	-	-	-	-	-	-	0.0
가. 증 지 수 입	-	-	-	-	-	-	0.0
나. 쓰레기처리봉투판매수입	-	-	-	-	-	-	0.0
다. 재활용품수거판매수입	-	-	-	-	-	-	0.0
라. 기 타	-	-	-	-	-	-	0.0
4. 사 업 수 입	11	-	-	11	11	-	0.0
가. 사 업 장 생 산 수 입	-	-	-	-	-	-	0.0
나. 주 차 요 금 수 입	11	-	-	11	11	-	0.0
다. 통 행 료 수 입	-	-	-	-	-	-	0.0
라. 청 산 금 수 입	-	-	-	-	-	-	0.0
마. 분 담 금 수 입	-	-	-	-	-	-	0.0
바. 매 각 사 업 수 입	-	-	-	-	-	-	0.0
사. 배 당 금 수 입	-	-	-	-	-	-	0.0
아. 의 료 사 업 수 입	-	-	-	-	-	-	0.0
자. 기 타 사 업 수 입	-	-	-	-	-	-	0.0
5. 징 수 교 부 금 수 입	-	-	-	-	-	-	0.0
가. 징 수 교 부 금 수 입	-	-	-	-	-	-	0.0

(단위 : 백만원, %)

구분 / 항목별	징수결정액 (A)	징수액 (B)	불납결손액 (C)	미수납액(D=A-B-C)			징수율 (B/A)
				미수납액 (D=E+F)	체납액(E)	납기미도래액 (F)	
6. 이 자 수 입	**290**	**2**	**-**	**288**	**288**	**-**	**0.7**
가. 공 공 예 금 이 자	-	-	-	-	-	-	0.0
나. 민간융자금회수이자수입	290	2	-	288	288	-	0.7
다. 통화금융기관융자금회수이자수입	-	-	-	-	-	-	0.0
라. 공사공단등융자금회수이자수입	-	-	-	-	-	-	0.0
마. 시군구융자금회수이자수입	-	-	-	-	-	-	0.0
바. 기 타 이 자 수 입	-	-	-	-	-	-	0.0
임 시 적 세 외 수 입	**46,598**	**6,004**	**4,291**	**36,302**	**32,362**	**3,939**	**12.9**
1. 재 산 매 각 수 입	**458**	**88**	**-**	**370**	**370**	**-**	**19.2**
가. 국유재산매각귀속수입금	-	-	-	-	-	-	0.0
나. 시·도유재산매각귀속수입금	-	-	-	-	-	-	0.0
다. 공 유 재 산 매 각 수 입 금	458	88	-	370	370	-	19.2
2. 부 담 금	**7,878**	**872**	**-**	**7,006**	**3,066**	**3,939**	**11.1**
가. 자 치 단 체 간 부 담 금	-	-	-	-	-	-	0.0
나. 일 반 부 담 금	7,878	872	-	7,006	3,066	3,939	11.1
3. 과징금 및 과태료 등	**32,302**	**5,351**	**4,284**	**22,666**	**22,666**	**-**	**16.6**
가. 과 징 금	176	76	8	91	91	-	43.2
나. 이 행 강 제 금	-	-	-	-	-	-	0.0
다. 변 상 금	-	-	-	-	-	-	0.0
라. 위 약 금	-	-	-	-	-	-	0.0
마. 과 태 료	32,126	5,275	4,276	22,575	22,575	-	16.4
4. 기 타 수 입	**5,960**	**-307**	**7**	**6,260**	**6,260**	**-**	**-5.2**
가. 불 용 품 매 각 대	-	-	-	-	-	-	0.0
나. 체 납 처 분 수 입	-	-	-	-	-	-	0.0
다. 보 상 금 수 납 금	-	-	-	-	-	-	0.0
라. 시 도 비 반 환 금 수 입	-	-	-	-	-	-	0.0
마. 기 부 금	-	-	-	-	-	-	0.0
바. 그 외 수 입	5,960	-307	7	6,260	6,260	-	-5.2

7-12. 충남

(단위 : 백만원, %)

구분 / 항목별	징수결정액 (A)	징수액 (B)	불납결손액 (C)	미수납액(D=A-B-C)			징수율 (B/A)
				미수납액 (D=E+F)	체납액(E)	납기미도래액 (F)	
합 계	175,868	39,593	8,264	128,010	127,588	419	22.5
일 반 회 계	131,042	34,557	7,111	89,374	88,952	419	26.4
경 상 적 세 외 수 입	12,980	9,387	422	3,171	3,167	3	72.3
1. 재 산 임 대 수 입	1,241	441	116	684	684	-	35.5
가. 국 유 재 산 임 대 료	230	88	37	105	105	-	38.3
나. 공 유 재 산 임 대 료	1,011	353	79	579	579	-	34.9
2. 사 용 료 수 입	3,247	954	263	2,030	2,027	3	29.4
가. 도 로	2,051	423	216	1,412	1,410	3	20.6
나. 하 천	250	68	28	154	154	-	27.2
다. 하 수 도	9	8	-	1	1	-	88.9
라. 상 수 도	-	-	-	-	-	-	0.0
마. 시 장	148	99	1	48	48	-	66.9
바. 도 축 장	-	-	-	-	-	-	0.0
사. 입 장 료	16	16	-	-	-	-	100.0
아. 기 타	773	340	18	414	414	-	44.0
3. 수 수 료 수 입	815	764	7	44	44	-	93.7
가. 증 지 수 입	23	23	-	-	-	-	100.0
나. 쓰레기처리봉투판매수입	473	465	4	4	4	-	98.3
다. 재활용품수거판매수입	79	65	-	14	14	-	82.3
라. 기 타	240	211	3	26	26	-	87.9
4. 사 업 수 입	388	-52	30	410	410	-	-13.4
가. 사 업 장 생 산 수 입	9	9	-	-	-	-	100.0
나. 주 차 요 금 수 입	-	-	-	-	-	-	0.0
다. 통 행 료 수 입	-	-	-	-	-	-	0.0
라. 청 산 금 수 입	434	32	30	372	372	-	7.4
마. 분 담 금 수 입	-	-	-	-	-	-	0.0
바. 매 각 사 업 수 입	-102	-102	-	-	-	-	100.0
사. 배 당 금 수 입	-	-	-	-	-	-	0.0
아. 의 료 사 업 수 입	9	7	-	2	2	-	77.8
자. 기 타 사 업 수 입	38	2	-	36	36	-	5.3
5. 징 수 교 부 금 수 입	1,869	1,867	2	-	-	-	99.9
가. 징 수 교 부 금 수 입	1,869	1,867	2	-	-	-	99.9

(단위 : 백만원, %)

구분 / 항목별	징수결정액 (A)	징수액 (B)	불납결손액 (C)	미수납액(D=A-B-C)			징수율 (B/A)
				미수납액 (D=E+F)	체납액(E)	납기미도래액 (F)	
6. 이 자 수 입	5,420	5,413	4	3	2	-	99.9
가. 공 공 예 금 이 자	1	-	-	-	-	-	0.0
나. 민간융자금회수이자수입	5	1	4	-	-	-	20.0
다. 통화금융기관융자금회수이자수입	-	-	-	-	-	-	0.0
라. 공사공단등융자금회수이자수입	-	-	-	-	-	-	0.0
마. 시군구융자금회수이자수입	-	-	-	-	-	-	0.0
바. 기 타 이 자 수 입	5,414	5,412	-	2	2	-	100.0
임 시 적 세 외 수 입	118,062	25,170	6,689	86,203	85,785	416	21.3
1. 재 산 매 각 수 입	1,550	1,549	-	1	1	-	99.9
가. 국유재산매각귀속수입금	-	-	-	-	-	-	0.0
나. 시·도유재산매각귀속수입금	1	-	-	1	1	-	0.0
다. 공유재산매각수입금	1,549	1,549	-	-	-	-	100.0
2. 부 담 금	12,490	8,105	198	4,188	3,815	372	64.9
가. 자치단체간부담금	81	81	-	-	-	-	100.0
나. 일 반 부 담 금	12,409	8,024	198	4,188	3,815	372	64.7
3. 과징금 및 과태료 등	80,846	7,359	5,881	67,606	67,598	7	9.1
가. 과 징 금	10,370	441	1,589	8,340	8,340	-	4.3
나. 이 행 강 제 금	13,136	1,983	793	10,359	10,359	-	15.1
다. 변 상 금	3,709	82	167	3,461	3,461	-	2.2
라. 위 약 금	1	-	1	-	-	-	0.0
마. 과 태 료	53,630	4,853	3,331	45,446	45,438	7	9.0
4. 기 타 수 입	23,176	8,157	610	14,408	14,371	37	35.2
가. 불용품매각대	-	-	-	-	-	-	0.0
나. 체납처분수입	-	-	-	-	-	-	0.0
다. 보상금수납금	-	-	-	-	-	-	0.0
라. 시도비반환금수입	1,100	1,063	-	37	31	6	96.6
마. 기 부 금	-	-	-	-	-	-	0.0
바. 그 외 수 입	22,076	7,094	610	14,371	14,340	31	32.1

(단위 : 백만원, %)

구분 / 항목별	징수결정액 (A)	징수액 (B)	불납결손액 (C)	미수납액(D=A-B-C)			징수율 (B/A)
				미수납액 (D=E+F)	체납액(E)	납기미도래액 (F)	
기 타 특 별 회 계	44,826	5,036	1,153	38,636	38,636	-	11.2
경 상 적 세 외 수 입	1,562	389	553	620	620	-	24.9
1. 재 산 임 대 수 입	70	13	6	51	50	-	18.6
가. 국 유 재 산 임 대 료	-	-	-	-	-	-	0.0
나. 공 유 재 산 임 대 료	70	13	6	50	50	-	18.6
2. 사 용 료 수 입	198	99	-	99	99	-	50.0
가. 도 로	-	-	-	-	-	-	0.0
나. 하 천	-	-	-	-	-	-	0.0
다. 하 수 도	97	61	-	36	36	-	62.9
라. 상 수 도	24	20	-	4	4	-	83.3
마. 시 장	-	-	-	-	-	-	0.0
바. 도 축 장	-	-	-	-	-	-	0.0
사. 입 장 료	-	-	-	-	-	-	0.0
아. 기 타	77	18	-	59	59	-	23.4
3. 수 수 료 수 입	-	-	-	-	-	-	0.0
가. 증 지 수 입	-	-	-	-	-	-	0.0
나. 쓰레기처리봉투판매수입	-	-	-	-	-	-	0.0
다. 재활용품수거판매수입	-	-	-	-	-	-	0.0
라. 기 타	-	-	-	-	-	-	0.0
4. 사 업 수 입	1,268	261	547	460	461	-	20.6
가. 사 업 장 생 산 수 입	-	-	-	-	-	-	0.0
나. 주 차 요 금 수 입	-	-	-	-	-	-	0.0
다. 통 행 료 수 입	-	-	-	-	-	-	0.0
라. 청 산 금 수 입	1,266	261	547	458	458	-	20.6
마. 분 담 금 수 입	1	-	-	2	2	-	0.0
바. 매 각 사 업 수 입	-	-	-	-	-	-	0.0
사. 배 당 금 수 입	-	-	-	-	-	-	0.0
아. 의 료 사 업 수 입	-	-	-	-	-	-	0.0
자. 기 타 사 업 수 입	1	-	-	1	1	-	0.0
5. 징 수 교 부 금 수 입	21	14	-	7	7	-	66.7
가. 징 수 교 부 금 수 입	21	14	-	7	7	-	66.7

(단위 : 백만원, %)

구분 / 항목별	징수결정액 (A)	징수액 (B)	불납결손액 (C)	미수납액(D=A-B-C)			징수율 (B/A)
				미수납액 (D=E+F)	체납액(E)	납기미도래액 (F)	
6. 이 자 수 입	**5**	**2**	**-**	**3**	**3**	**-**	**40.0**
가. 공 공 예 금 이 자	-	-	-	-	-	-	0.0
나. 민간융자금회수이자수입	5	2	-	3	3	-	40.0
다. 통화금융기관융자금회수이자수입	-	-	-	-	-	-	0.0
라. 공사공단등융자금회수이자수입	-	-	-	-	-	-	0.0
마. 시군구융자금회수이자수입	-	-	-	-	-	-	0.0
바. 기 타 이 자 수 입	-	-	-	-	-	-	0.0
임 시 적 세 외 수 입	**43,264**	**4,647**	**600**	**38,016**	**38,016**	**-**	**10.7**
1. 재 산 매 각 수 입	**325**	**38**	**-**	**286**	**286**	**-**	**11.7**
가. 국유재산매각귀속수입금	-	-	-	-	-	-	0.0
나. 시·도유재산매각귀속수입금	-	-	-	-	-	-	0.0
다. 공유재산매각수입금	325	38	-	286	286	-	11.7
2. 부 담 금	**1,176**	**232**	**52**	**892**	**892**	**-**	**19.7**
가. 자치단체간부담금	-	-	-	-	-	-	0.0
나. 일 반 부 담 금	1,176	232	52	892	892	-	19.7
3. 과징금 및 과태료 등	**40,665**	**4,184**	**548**	**35,933**	**35,933**	**-**	**10.3**
가. 과 징 금	8	4	-	4	4	-	50.0
나. 이 행 강 제 금	422	77	-	345	345	-	18.2
다. 변 상 금	1	1	-	-	-	-	100.0
라. 위 약 금	-	-	-	-	-	-	0.0
마. 과 태 료	40,234	4,102	548	35,584	35,584	-	10.2
4. 기 타 수 입	**1,098**	**193**	**-**	**905**	**905**	**-**	**17.6**
가. 불용품매각대	-	-	-	-	-	-	0.0
나. 체납처분수입	-	-	-	-	-	-	0.0
다. 보상금수납금	-	-	-	-	-	-	0.0
라. 시도비반환금수입	-	-	-	-	-	-	0.0
마. 기 부 금	-	-	-	-	-	-	0.0
바. 그 외 수 입	1,098	193	-	905	905	-	17.6

7-13. 전북

(단위 : 백만원, %)

구분 / 항목별	징수결정액 (A)	징수액 (B)	불납결손액 (C)	미수납액(D=A-B-C)			징수율 (B/A)
				미수납액 (D=E+F)	체납액(E)	납기미도래액 (F)	
합 계	97,447	18,332	7,907	71,208	71,155	52	18.8
일 반 회 계	54,929	12,737	3,714	38,477	38,425	52	23.2
경 상 적 세 외 수 입	4,079	1,653	358	2,068	2,066	2	40.5
1. 재 산 임 대 수 입	798	421	182	195	195	-	52.8
가. 국 유 재 산 임 대 료	58	23	1	34	34	-	39.7
나. 공 유 재 산 임 대 료	740	398	181	161	161	-	53.8
2. 사 용 료 수 입	2,082	405	175	1,502	1,499	2	19.5
가. 도 로	1,272	189	134	949	949	-	14.9
나. 하 천	49	24	-	24	24	-	49.0
다. 하 수 도	35	30	-	5	5	-	85.7
라. 상 수 도	-	-	-	-	-	-	0.0
마. 시 장	38	26	-	12	12	-	68.4
바. 도 축 장	-	-	-	-	-	-	0.0
사. 입 장 료	44	42	-	2	-	2	95.5
아. 기 타	644	94	41	509	509	-	14.6
3. 수 수 료 수 입	764	455	1	308	308	-	59.6
가. 증 지 수 입	43	43	-	-	-	-	100.0
나. 쓰레기처리봉투판매수입	68	69	-	-	-	-	101.5
다. 재활용품수거판매수입	48	47	-	-	-	-	97.9
라. 기 타	605	296	1	308	308	-	48.9
4. 사 업 수 입	442	361	-	81	81	-	81.7
가. 사 업 장 생 산 수 입	8	5	-	2	2	-	62.5
나. 주 차 요 금 수 입	23	23	-	-	-	-	100.0
다. 통 행 료 수 입	-	-	-	-	-	-	0.0
라. 청 산 금 수 입	11	-	-	11	11	-	0.0
마. 분 담 금 수 입	-	-	-	-	-	-	0.0
바. 매 각 사 업 수 입	7	7	-	-	-	-	100.0
사. 배 당 금 수 입	-	-	-	-	-	-	0.0
아. 의 료 사 업 수 입	28	28	-	-	-	-	100.0
자. 기 타 사 업 수 입	365	298	-	68	68	-	81.6
5. 징 수 교 부 금 수 입	-	-	-	-	-	-	0.0
가. 징 수 교 부 금 수 입	-	-	-	-	-	-	0.0

(단위 : 백만원, %)

구분 / 항목별	징수결정액 (A)	징수액 (B)	불납결손액 (C)	미수납액(D=A-B-C)			징수율 (B/A)
				미수납액 (D=E+F)	체납액(E)	납기미도래액 (F)	
6. 이 자 수 입	-7	11	-	-18	-17	-	-157.1
가. 공 공 예 금 이 자	-21	1	-	-21	-21	-	0.0
나. 민간융자금회수이자수입	4	4	-	-	-	-	0.0
다. 통화금융기관융자금회수이자수입	-	-	-	-	-	-	0.0
라. 공사공단등융자금회수이자수입	-	-	-	-	-	-	0.0
마. 시군구융자금회수이자수입	-	-	-	-	-	-	0.0
바. 기 타 이 자 수 입	10	6	-	4	4	-	60.0
임 시 적 세 외 수 입	50,850	11,084	3,356	36,409	36,359	50	21.8
1. 재 산 매 각 수 입	-122	-122	-	-	-	-	100.0
가. 국유재산매각귀속수입금	-	-	-	-	-	-	0.0
나. 시·도유재산매각귀속수입금	-	-	-	-	-	-	0.0
다. 공 유 재 산 매 각 수 입 금	-122	-122	-	-	-	-	100.0
2. 부 담 금	2,383	1,315	19	1,049	999	50	55.2
가. 자 치 단 체 간 부 담 금	7	7	-	-	-	-	100.0
나. 일 반 부 담 금	2,376	1,308	19	1,049	999	50	55.1
3. 과징금 및 과태료 등	38,650	5,711	3,149	29,790	29,790	-	14.8
가. 과 징 금	3,714	742	19	2,953	2,953	-	20.0
나. 이 행 강 제 금	5,958	1,279	734	3,945	3,945	-	21.5
다. 변 상 금	228	43	4	181	181	-	18.9
라. 위 약 금	22	-	7	15	15	-	0.0
마. 과 태 료	28,728	3,647	2,385	22,696	22,696	-	12.7
4. 기 타 수 입	9,939	4,180	188	5,570	5,570	-	42.1
가. 불 용 품 매 각 대	-	-	-	-	-	-	0.0
나. 체 납 처 분 수 입	-	-	-	-	-	-	0.0
다. 보 상 금 수 납 금	-	-	-	-	-	-	0.0
라. 시 도 비 반 환 금 수 입	502	484	-	18	18	-	96.4
마. 기 부 금	20	20	-	-	-	-	100.0
바. 그 외 수 입	9,417	3,676	188	5,552	5,552	-	39.0

(단위 : 백만원, %)

구분 / 항목별	징수결정액 (A)	징수액 (B)	불납결손액 (C)	미수납액(D=A-B-C)			징수율 (B/A)
				미수납액 (D=E+F)	체납액(E)	납기미도래액 (F)	
기 타 특 별 회 계	42,518	5,595	4,193	32,731	32,730	-	13.2
경 상 적 세 외 수 입	1,202	607	13	582	581	-	50.5
1. 재 산 임 대 수 입	64	65	-	-1	-2	-	101.6
가. 국 유 재 산 임 대 료	-	-	-	-	-	-	0.0
나. 공 유 재 산 임 대 료	64	65	-	-2	-2	-	101.6
2. 사 용 료 수 입	735	419	13	303	304	-	57.0
가. 도 로	-	-	-	-	-	-	0.0
나. 하 천	-	-	-	-	-	-	0.0
다. 하 수 도	44	36	-	8	8	-	81.8
라. 상 수 도	691	383	13	296	296	-	55.4
마. 시 장	-	-	-	-	-	-	0.0
바. 도 축 장	-	-	-	-	-	-	0.0
사. 입 장 료	-	-	-	-	-	-	0.0
아. 기 타	-	-	-	-	-	-	0.0
3. 수 수 료 수 입	-	-	-	-	-	-	0.0
가. 증 지 수 입	-	-	-	-	-	-	0.0
나. 쓰레기처리봉투판매수입	-	-	-	-	-	-	0.0
다. 재활용품수거판매수입	-	-	-	-	-	-	0.0
라. 기 타	-	-	-	-	-	-	0.0
4. 사 업 수 입	384	107	-	277	277	-	27.9
가. 사 업 장 생 산 수 입	-	-	-	-	-	-	0.0
나. 주 차 요 금 수 입	24	24	-	-	-	-	100.0
다. 통 행 료 수 입	-	-	-	-	-	-	0.0
라. 청 산 금 수 입	130	38	-	92	92	-	29.2
마. 분 담 금 수 입	-	-	-	-	-	-	0.0
바. 매 각 사 업 수 입	-	-	-	-	-	-	0.0
사. 배 당 금 수 입	-	-	-	-	-	-	0.0
아. 의 료 사 업 수 입	-	-	-	-	-	-	0.0
자. 기 타 사 업 수 입	230	45	-	185	185	-	19.6
5. 징 수 교 부 금 수 입	-	-	-	-	-	-	0.0
가. 징 수 교 부 금 수 입	-	-	-	-	-	-	0.0

(단위 : 백만원, %)

구분 / 항목별	징수결정액 (A)	징수액 (B)	불납결손액 (C)	미수납액(D=A-B-C)			징수율 (B/A)
				미수납액 (D=E+F)	체납액(E)	납기미도래액 (F)	
6. 이 자 수 입	19	16	-	3	2	-	84.2
가. 공 공 예 금 이 자	-	-	-	-	-	-	0.0
나. 민간융자금회수이자수입	19	16	-	2	2	-	84.2
다. 통화금융기관융자금회수이자수입	-	-	-	-	-	-	0.0
라. 공사공단등융자금회수이자수입	-	-	-	-	-	-	0.0
마. 시군구융자금회수이자수입	-	-	-	-	-	-	0.0
바. 기 타 이 자 수 입	-	-	-	-	-	-	0.0
임 시 적 세 외 수 입	41,316	4,988	4,180	32,149	32,149	-	12.1
1. 재 산 매 각 수 입	-	-	-	-	-	-	0.0
가. 국유재산매각귀속수입금	-	-	-	-	-	-	0.0
나. 시·도유재산매각귀속수입금	-	-	-	-	-	-	0.0
다. 공유재산매각수입금	-	-	-	-	-	-	0.0
2. 부 담 금	1,419	91	9	1,319	1,319	-	6.4
가. 자치단체간부담금	-	-	-	-	-	-	0.0
나. 일 반 부 담 금	1,419	91	9	1,319	1,319	-	6.4
3. 과징금 및 과태료 등	35,788	4,485	3,649	27,655	27,655	-	12.5
가. 과 징 금	9	2	1	6	6	-	22.2
나. 이 행 강 제 금	-	-	-	-	-	-	0.0
다. 변 상 금	-	-	-	-	-	-	0.0
라. 위 약 금	-	-	-	-	-	-	0.0
마. 과 태 료	35,779	4,483	3,648	27,649	27,649	-	12.5
4. 기 타 수 입	4,109	412	522	3,175	3,175	-	10.0
가. 불 용 품 매 각 대	-	-	-	-	-	-	0.0
나. 체 납 처 분 수 입	-	-	-	-	-	-	0.0
다. 보 상 금 수 납 금	-	-	-	-	-	-	0.0
라. 시도비반환금수입	-	-	-	-	-	-	0.0
마. 기 부 금	-	-	-	-	-	-	0.0
바. 그 외 수 입	4,109	412	522	3,175	3,175	-	10.0

7-14. 전남

(단위 : 백만원, %)

구분 / 항목별	징수결정액 (A)	징수액 (B)	불납결손액 (C)	미수납액(D=A-B-C)			징수율 (B/A)
				미수납액 (D=E+F)	체납액(E)	납기미도래액 (F)	
합 계	103,742	23,776	6,869	73,097	72,992	105	22.9
일 반 회 계	59,467	14,428	4,594	40,446	40,372	74	24.3
경 상 적 세 외 수 입	5,069	3,423	103	1,543	1,543	-	67.5
1. 재 산 임 대 수 입	776	224	43	509	509	-	28.9
가. 국 유 재 산 임 대 료	-22	-28	-	6	6	-	127.3
나. 공 유 재 산 임 대 료	798	252	43	503	503	-	31.6
2. 사 용 료 수 입	3,793	2,809	57	927	927	-	74.1
가. 도 로	870	271	43	555	555	-	31.1
나. 하 천	2,022	1,954	1	67	67	-	96.6
다. 하 수 도	216	163	-	53	53	-	75.5
라. 상 수 도	-	-	-	-	-	-	0.0
마. 시 장	93	47	3	43	43	-	50.5
바. 도 축 장	-	-	-	-	-	-	0.0
사. 입 장 료	34	34	-	1	1	-	100.0
아. 기 타	558	340	10	208	208	-	60.9
3. 수 수 료 수 입	348	342	3	3	3	-	98.3
가. 증 지 수 입	47	47	-	-	-	-	100.0
나. 쓰레기처리봉투판매수입	348	348	-	-	-	-	100.0
다. 재활용품수거판매수입	46	44	1	1	1	-	95.7
라. 기 타	-93	-97	2	2	2	-	104.3
4. 사 업 수 입	89	20	-	69	69	-	22.5
가. 사 업 장 생 산 수 입	9	9	-	-	-	-	100.0
나. 주 차 요 금 수 입	-	-	-	-	-	-	0.0
다. 통 행 료 수 입	-	-	-	-	-	-	0.0
라. 청 산 금 수 입	-8	-	-	-8	-8	-	0.0
마. 분 담 금 수 입	-	-	-	-	-	-	0.0
바. 매 각 사 업 수 입	-21	-21	-	-	-	-	100.0
사. 배 당 금 수 입	-	-	-	-	-	-	0.0
아. 의 료 사 업 수 입	27	27	-	-	-	-	100.0
자. 기 타 사 업 수 입	82	5	-	77	77	-	6.1
5. 징 수 교 부 금 수 입	1	1	-	-	-	-	100.0
가. 징 수 교 부 금 수 입	1	1	-	-	-	-	100.0

(단위 : 백만원, %)

구분 / 항목별	징수결정액 (A)	징수액 (B)	불납결손액 (C)	미수납액(D=A-B-C)			징수율 (B/A)
				미수납액 (D=E+F)	체납액(E)	납기미도래액 (F)	
6. 이 자 수 입	62	27	-	35	35	-	43.5
가. 공 공 예 금 이 자	11	11	-	-	-	-	100.0
나. 민간융자금회수이자수입	-	-	-	-	-	-	0.0
다. 통화금융기관융자금회수이자수입	-	-	-	-	-	-	0.0
라. 공사공단등융자금회수이자수입	-	-	-	-	-	-	0.0
마. 시군구융자금회수이자수입	-	-	-	-	-	-	0.0
바. 기 타 이 자 수 입	51	16	-	35	35	-	31.4
임 시 적 세 외 수 입	54,398	11,005	4,491	38,903	38,829	74	20.2
1. 재 산 매 각 수 입	-288	-288	-	-	-	-	100.0
가. 국유재산매각귀속수입금	-	-	-	-	-	-	0.0
나. 시·도유재산매각귀속수입금	-	-	-	-	-	-	0.0
다. 공유재산매각수입금	-288	-288	-	-	-	-	100.0
2. 부 담 금	2,140	1,169	69	902	828	74	54.6
가. 자치단체간부담금	-	-	-	-	-	-	0.0
나. 일 반 부 담 금	2,140	1,169	69	902	828	74	54.6
3. 과징금 및 과태료 등	36,706	4,821	3,895	27,990	27,990	-	13.1
가. 과 징 금	1,737	272	772	693	693	-	15.7
나. 이 행 강 제 금	2,423	672	48	1,703	1,703	-	27.7
다. 변 상 금	1,682	341	695	646	646	-	20.3
라. 위 약 금	8	-	-	8	8	-	0.0
마. 과 태 료	30,856	3,536	2,380	24,940	24,940	-	11.5
4. 기 타 수 입	15,840	5,303	527	10,011	10,011	-	33.5
가. 불용품매각대	-	-	-	-	-	-	0.0
나. 체납처분수입	-	-	-	-	-	-	0.0
다. 보상금수납금	-	-	-	-	-	-	0.0
라. 시도비반환금수입	119	70	-	49	49	-	58.8
마. 기 부 금	100	-	-	100	100	-	0.0
바. 그 외 수 입	15,621	5,233	527	9,862	9,862	-	33.5

(단위 : 백만원, %)

구분 / 항목별	징수결정액 (A)	징수액 (B)	불납결손액 (C)	미수납액(D=A-B-C)			징수율 (B/A)
				미수납액 (D=E+F)	체납액(E)	납기미도래액 (F)	
기 타 특 별 회 계	44,275	9,348	2,275	32,651	32,620	31	21.1
경 상 적 세 외 수 입	5,538	1,147	373	4,018	4,018	-	20.7
1. 재 산 임 대 수 입	-39	-68	-	29	29	-	174.4
가. 국 유 재 산 임 대 료	-	-	-	-	-	-	0.0
나. 공 유 재 산 임 대 료	-39	-68	-	29	29	-	174.4
2. 사 용 료 수 입	1,345	972	15	358	359	-	72.3
가. 도 로	-	-	-	-	-	-	0.0
나. 하 천	-	-	-	-	-	-	0.0
다. 하 수 도	109	42	-	68	68	-	38.5
라. 상 수 도	1,232	928	15	289	289	-	75.3
마. 시 장	-	-	-	-	-	-	0.0
바. 도 축 장	-	-	-	-	-	-	0.0
사. 입 장 료	-	-	-	-	-	-	0.0
아. 기 타	4	2	-	2	2	-	50.0
3. 수 수 료 수 입	-	-	-	-	-	-	0.0
가. 증 지 수 입	-	-	-	-	-	-	0.0
나. 쓰레기처리봉투판매수입	-	-	-	-	-	-	0.0
다. 재활용품수거판매수입	-	-	-	-	-	-	0.0
라. 기 타	-	-	-	-	-	-	0.0
4. 사 업 수 입	3	5	-	-2	-1	-	166.7
가. 사 업 장 생 산 수 입	-	-	-	-	-	-	0.0
나. 주 차 요 금 수 입	-	-	-	-	-	-	0.0
다. 통 행 료 수 입	-	-	-	-	-	-	0.0
라. 청 산 금 수 입	-	-	-	-	-	-	0.0
마. 분 담 금 수 입	-	-	-	-	-	-	0.0
바. 매 각 사 업 수 입	-	-	-	-	-	-	0.0
사. 배 당 금 수 입	-	-	-	-	-	-	0.0
아. 의 료 사 업 수 입	-	-	-	-	-	-	0.0
자. 기 타 사 업 수 입	3	5	-	-1	-1	-	166.7
5. 징 수 교 부 금 수 입	-	-	-	-	-	-	0.0
가. 징 수 교 부 금 수 입	-	-	-	-	-	-	0.0

(단위 : 백만원, %)

구분 / 항목별	징수결정액 (A)	징수액 (B)	불납결손액 (C)	미수납액(D=A-B-C)			징수율 (B/A)
				미수납액 (D=E+F)	체납액(E)	납기미도래액 (F)	
6. 이 자 수 입	**4,229**	**238**	**358**	**3,633**	**3,631**	**-**	**5.6**
가. 공 공 예 금 이 자	-	-	-	-	-	-	0.0
나. 민간융자금회수이자수입	4,050	237	307	3,505	3,505	-	5.9
다. 통화금융기관융자금회수이자수입	-	-	-	-	-	-	0.0
라. 공사공단등융자금회수이자수입	-	-	-	-	-	-	0.0
마. 시군구융자금회수이자수입	-	-	-	-	-	-	0.0
바. 기 타 이 자 수 입	179	1	51	126	126	-	0.6
임 시 적 세 외 수 입	**38,737**	**8,201**	**1,902**	**28,633**	**28,602**	**31**	**21.2**
1. 재 산 매 각 수 입	**3,827**	**3,827**	**-**	**-**	**-**	**-**	**100.0**
가. 국유재산매각귀속수입금	-	-	-	-	-	-	0.0
나. 시·도유재산매각귀속수입금	-	-	-	-	-	-	0.0
다. 공유재산매각수입금	3,827	3,827	-	-	-	-	100.0
2. 부 담 금	**508**	**44**	**34**	**430**	**399**	**31**	**8.7**
가. 자치단체간부담금	-	-	-	-	-	-	0.0
나. 일 반 부 담 금	508	44	34	430	399	31	8.7
3. 과징금 및 과태료 등	**32,131**	**3,858**	**1,466**	**26,805**	**26,805**	**-**	**12.0**
가. 과 징 금	77	29	3	44	44	-	37.7
나. 이 행 강 제 금	453	179	9	265	265	-	39.5
다. 변 상 금	-	-	-	-	-	-	0.0
라. 위 약 금	-	-	-	-	-	-	0.0
마. 과 태 료	31,601	3,650	1,454	26,496	26,496	-	11.6
4. 기 타 수 입	**2,271**	**472**	**402**	**1,398**	**1,398**	**-**	**20.8**
가. 불용품매각대	-	-	-	-	-	-	0.0
나. 체납처분수입	-	-	-	-	-	-	0.0
다. 보상금수납금	-	-	-	-	-	-	0.0
라. 시도비반환금수입	-	-	-	-	-	-	0.0
마. 기 부 금	-	-	-	-	-	-	0.0
바. 그 외 수 입	2,271	472	402	1,398	1,398	-	20.8

7-15. 경북

(단위 : 백만원, %)

구분 / 항목별	징수결정액 (A)	징수액 (B)	불납결손액 (C)	미수납액(D=A-B-C)			징수율 (B/A)
				미수납액 (D=E+F)	체납액(E)	납기미도래액 (F)	
합 계	196,087	23,201	22,594	150,295	149,507	784	11.8
일 반 회 계	126,046	13,919	11,998	100,131	99,344	784	11.0
경 상 적 세 외 수 입	7,604	2,174	1,774	3,656	3,654	1	28.6
1. 재 산 임 대 수 입	3,254	186	1,682	1,386	1,386	-	5.7
가. 국 유 재 산 임 대 료	208	43	2	164	164	-	20.7
나. 공 유 재 산 임 대 료	3,046	143	1,680	1,222	1,222	-	4.7
2. 사 용 료 수 입	3,064	1,246	89	1,729	1,730	-	40.7
가. 도 로	1,543	385	44	1,114	1,114	-	25.0
나. 하 천	270	30	23	218	218	-	11.1
다. 하 수 도	214	172	1	41	41	-	80.4
라. 상 수 도	-	-	-	-	-	-	0.0
마. 시 장	127	65	6	56	56	-	51.2
바. 도 축 장	-	-	-	-	-	-	0.0
사. 입 장 료	52	52	-	-	-	-	100.0
아. 기 타	858	542	15	301	301	-	63.2
3. 수 수 료 수 입	642	389	1	252	251	-	60.6
가. 증 지 수 입	90	87	-	3	3	-	96.7
나. 쓰레기처리봉투판매수입	38	38	1	-2	-2	-	100.0
다. 재활용품수거판매수입	170	98	-	72	72	-	57.6
라. 기 타	344	166	-	178	178	-	48.3
4. 사 업 수 입	594	327	-	267	266	-	55.1
가. 사 업 장 생 산 수 입	8	8	-	-	-	-	100.0
나. 주 차 요 금 수 입	-	-	-	-	-	-	0.0
다. 통 행 료 수 입	-	-	-	-	-	-	0.0
라. 청 산 금 수 입	112	-	-	112	112	-	0.0
마. 분 담 금 수 입	-	-	-	-	-	-	0.0
바. 매 각 사 업 수 입	-	-	-	-	-	-	0.0
사. 배 당 금 수 입	-	-	-	-	-	-	0.0
아. 의 료 사 업 수 입	48	47	-	-	-	-	97.9
자. 기 타 사 업 수 입	426	272	-	154	154	-	63.8
5. 징 수 교 부 금 수 입	-	-	-	-	-	-	0.0
가. 징 수 교 부 금 수 입	-	-	-	-	-	-	0.0

(단위 : 백만원, %)

구분 / 항목별	징수결정액 (A)	징수액 (B)	불납결손액 (C)	미수납액(D=A-B-C)			징수율 (B/A)
				미수납액 (D=E+F)	체납액(E)	납기미도래액 (F)	
6. 이 자 수 입	50	26	2	22	21	1	52.0
가. 공 공 예 금 이 자	16	3	-	13	13	-	18.8
나. 민간융자금회수이자수입	8	-	1	6	6	-	0.0
다. 통화금융기관융자금회수이자수입	-	-	-	-	-	-	0.0
라. 공사공단등융자금회수이자수입	-	-	-	-	-	-	0.0
마. 시군구융자금회수이자수입	-	-	-	-	-	-	0.0
바. 기 타 이 자 수 입	26	23	1	2	2	1	88.5
임 시 적 세 외 수 입	118,442	11,745	10,224	96,475	95,690	783	9.9
1. 재 산 매 각 수 입	234	197	-	37	37	-	84.2
가. 국유재산매각귀속수입금	-	-	-	-	-	-	0.0
나. 시·도유재산매각귀속수입금	-	-	-	-	-	-	0.0
다. 공유재산매각수입금	234	197	-	37	37	-	84.2
2. 부 담 금	5,855	1,904	2	3,949	3,414	535	32.5
가. 자치단체간부담금	-	-	-	-	-	-	0.0
나. 일 반 부 담 금	5,855	1,904	2	3,949	3,414	535	32.5
3. 과징금 및 과태료 등	94,328	7,029	8,733	78,569	78,340	227	7.5
가. 과 징 금	5,477	364	569	4,545	4,332	213	6.6
나. 이 행 강 제 금	4,621	1,046	133	3,443	3,428	14	22.6
다. 변 상 금	574	65	1	508	507	-	11.3
라. 위 약 금	36	6	-	31	31	-	16.7
마. 과 태 료	83,620	5,548	8,030	70,042	70,042	-	6.6
4. 기 타 수 입	18,025	2,615	1,489	13,920	13,899	21	14.5
가. 불 용 품 매 각 대	1	1	-	-	-	-	100.0
나. 체 납 처 분 수 입	-	-	-	-	-	-	0.0
다. 보 상 금 수 납 금	-	-	-	-	-	-	0.0
라. 시도비반환금수입	645	15	-	630	630	-	2.3
마. 기 부 금	1	-	-	1	1	-	0.0
바. 그 외 수 입	17,378	2,599	1,489	13,289	13,268	21	15.0

(단위 : 백만원, %)

구분 / 항목별	징수결정액 (A)	징수액 (B)	불납결손액 (C)	미수납액(D=A-B-C)			징수율 (B/A)
				미수납액 (D=E+F)	체납액(E)	납기미도래액 (F)	
기 타 특 별 회 계	70,041	9,282	10,596	50,164	50,163	-	13.3
경 상 적 세 외 수 입	3,040	952	23	2,065	2,064	-	31.3
1. 재 산 임 대 수 입	119	-	-	119	119	-	0.0
가. 국 유 재 산 임 대 료	-	-	-	-	-	-	0.0
나. 공 유 재 산 임 대 료	119	-	-	119	119	-	0.0
2. 사 용 료 수 입	1,073	308	23	742	742	-	28.7
가. 도 로	-	-	-	-	-	-	0.0
나. 하 천	738	120	23	595	595	-	16.3
다. 하 수 도	35	22	-	13	13	-	62.9
라. 상 수 도	318	188	-	131	131	-	59.1
마. 시 장	-	-	-	-	-	-	0.0
바. 도 축 장	-	-	-	-	-	-	0.0
사. 입 장 료	-	-	-	-	-	-	0.0
아. 기 타	-18	-22	-	3	3	-	122.2
3. 수 수 료 수 입	220	161	-	59	59	-	73.2
가. 증 지 수 입	-	-	-	-	-	-	0.0
나. 쓰레기처리봉투판매수입	27	27	-	-	-	-	100.0
다. 재활용품수거판매수입	33	33	-	-	-	-	100.0
라. 기 타	160	101	-	59	59	-	63.1
4. 사 업 수 입	342	-11	-	353	352	-	-3.2
가. 사 업 장 생 산 수 입	-	-	-	-	-	-	0.0
나. 주 차 요 금 수 입	8	1	-	6	6	-	12.5
다. 통 행 료 수 입	-	-	-	-	-	-	0.0
라. 청 산 금 수 입	13	-	-	13	13	-	0.0
마. 분 담 금 수 입	-	-	-	-	-	-	0.0
바. 매 각 사 업 수 입	321	-12	-	333	333	-	-3.7
사. 배 당 금 수 입	-	-	-	-	-	-	0.0
아. 의 료 사 업 수 입	-	-	-	-	-	-	0.0
자. 기 타 사 업 수 입	-	-	-	-	-	-	0.0
5. 징 수 교 부 금 수 입	-	-	-	-	-	-	0.0
가. 징 수 교 부 금 수 입	-	-	-	-	-	-	0.0

(단위 : 백만원, %)

구분 / 항목별	징수결정액 (A)	징수액 (B)	불납결손액 (C)	미수납액(D=A-B-C)			징수율 (B/A)
				미수납액 (D=E+F)	체납액(E)	납기미도래액 (F)	
6. 이 자 수 입	**1,286**	**494**	**-**	**792**	**792**	**-**	**38.4**
가. 공 공 예 금 이 자	7	2	-	5	5	-	28.6
나. 민간융자금회수이자수입	690	59	-	631	631	-	8.6
다. 통화금융기관융자금회수이자수입	-	-	-	-	-	-	0.0
라. 공사공단등융자금회수이자수입	-	-	-	-	-	-	0.0
마. 시군구융자금회수이자수입	479	323	-	156	156	-	67.4
바. 기 타 이 자 수 입	110	110	-	-	-	-	100.0
임 시 적 세 외 수 입	**67,001**	**8,330**	**10,573**	**48,099**	**48,099**	**-**	**12.4**
1. 재 산 매 각 수 입	**410**	**408**	**-**	**1**	**1**	**-**	**99.5**
가. 국유재산매각귀속수입금	-	-	-	-	-	-	0.0
나. 시·도유재산매각귀속수입금	220	220	-	-	-	-	100.0
다. 공유재산매각수입금	190	188	-	1	1	-	98.9
2. 부 담 금	**8,192**	**3,659**	**8**	**4,525**	**4,525**	**-**	**44.7**
가. 자치단체간부담금	-	-	-	-	-	-	0.0
나. 일 반 부 담 금	8,192	3,659	8	4,525	4,525	-	44.7
3. 과징금 및 과태료 등	**36,282**	**4,098**	**1,979**	**30,207**	**30,207**	**-**	**11.3**
가. 과 징 금	640	87	21	533	533	-	13.6
나. 이 행 강 제 금	893	291	-	603	603	-	32.6
다. 변 상 금	79	2	-	77	77	-	2.5
라. 위 약 금	2	-	-	2	2	-	0.0
마. 과 태 료	34,668	3,718	1,958	28,992	28,992	-	10.7
4. 기 타 수 입	**22,117**	**165**	**8,586**	**13,366**	**13,366**	**-**	**0.7**
가. 불용품매각대	-	-	-	-	-	-	0.0
나. 체납처분수입	-	-	-	-	-	-	0.0
다. 보상금수납금	-	-	-	-	-	-	0.0
라. 시도비반환금수입	26	26	-	-	-	-	0.0
마. 기 부 금	-	-	-	-	-	-	0.0
바. 그 외 수 입	22,091	139	8,586	13,366	13,366	-	0.6

7-16. 경남

(단위 : 백만원, %)

구분 / 항목별	징수결정액 (A)	징수액 (B)	불납결손액 (C)	미수납액(D=A-B-C)			징수율 (B/A)
				미수납액 (D=E+F)	체납액(E)	납기미도래액 (F)	
합 계	227,143	52,421	16,176	158,547	155,494	3,052	23.1
일 반 회 계	138,381	30,594	10,616	97,171	96,759	410	22.1
경 상 적 세 외 수 입	6,027	1,355	461	4,211	4,205	4	22.5
1. 재 산 임 대 수 입	861	-86	245	702	702	-	-10.0
가. 국 유 재 산 임 대 료	123	47	3	73	73	-	38.2
나. 공 유 재 산 임 대 료	738	-133	242	629	629	-	-18.0
2. 사 용 료 수 입	4,049	1,095	212	2,742	2,740	-	27.0
가. 도 로	2,730	450	143	2,136	2,136	-	16.5
나. 하 천	188	40	13	135	135	-	21.3
다. 하 수 도	-	-	-	-	-	-	0.0
라. 상 수 도	-	-	-	-	-	-	0.0
마. 시 장	219	145	3	71	71	-	66.2
바. 도 축 장	-	-	-	-	-	-	0.0
사. 입 장 료	-24	-24	-	-	-	-	100.0
아. 기 타	936	484	53	398	398	-	51.7
3. 수 수 료 수 입	732	322	4	406	401	4	44.0
가. 증 지 수 입	29	29	-	-	-	-	100.0
나. 쓰레기처리봉투판매수입	11	11	-	-1	-1	-	100.0
다. 재활용품수거판매수입	465	159	-	306	306	-	34.2
라. 기 타	227	123	4	100	96	4	54.2
4. 사 업 수 입	2	2	-	-	-	-	100.0
가. 사 업 장 생 산 수 입	-	-	-	-	-	-	0.0
나. 주 차 요 금 수 입	-	-	-	-	-	-	0.0
다. 통 행 료 수 입	-	-	-	-	-	-	0.0
라. 청 산 금 수 입	-	-	-	-	-	-	0.0
마. 분 담 금 수 입	4	4	-	-	-	-	100.0
바. 매 각 사 업 수 입	-10	-10	-	-	-	-	100.0
사. 배 당 금 수 입	-	-	-	-	-	-	0.0
아. 의 료 사 업 수 입	9	9	-	-	-	-	100.0
자. 기 타 사 업 수 입	-1	-1	-	-	-	-	100.0
5. 징 수 교 부 금 수 입	297	-31	-	328	328	-	-10.4
가. 징 수 교 부 금 수 입	297	-31	-	328	328	-	-10.4

(단위 : 백만원, %)

구분 / 항목별	징수결정액 (A)	징수액 (B)	불납결손액 (C)	미수납액(D=A-B-C)			징수율 (B/A)
				미수납액 (D=E+F)	체납액(E)	납기미도래액 (F)	
6. 이 자 수 입	86	53	-	33	34	-	61.6
가. 공 공 예 금 이 자	2	2	-	-	-	-	100.0
나. 민간융자금회수이자수입	34	3	-	31	31	-	8.8
다. 통화금융기관융자금회수이자수입	-	-	-	-	-	-	0.0
라. 공사공단등융자금회수이자수입	-	-	-	-	-	-	0.0
마. 시군구융자금회수이자수입	-	-	-	-	-	-	0.0
바. 기 타 이 자 수 입	50	48	-	3	3	-	96.0
임 시 적 세 외 수 입	132,354	29,239	10,155	92,960	92,554	406	22.1
1. 재 산 매 각 수 입	2,778	2,725	-	53	53	-	98.1
가. 국유재산매각귀속수입금	-	-	-	-	-	-	0.0
나. 시·도유재산매각귀속수입금	90	90	-	-	-	-	100.0
다. 공유재산매각수입금	2,688	2,635	-	53	53	-	98.0
2. 부 담 금	5,836	1,002	261	4,573	4,167	406	17.2
가. 자치단체간부담금	18	18	-	-	-	-	100.0
나. 일 반 부 담 금	5,818	984	261	4,573	4,167	406	16.9
3. 과징금 및 과태료 등	98,458	11,476	9,344	77,638	77,638	-	11.7
가. 과 징 금	9,406	1,387	1,062	6,957	6,957	-	14.7
나. 이 행 강 제 금	8,761	2,553	952	5,255	5,255	-	29.1
다. 변 상 금	803	181	76	546	546	-	22.5
라. 위 약 금	205	3	159	44	44	-	1.5
마. 과 태 료	79,283	7,352	7,095	64,836	64,836	-	9.3
4. 기 타 수 입	25,282	14,036	550	10,696	10,696	-	55.5
가. 불용품매각대	25	6	-	19	19	-	24.0
나. 체납처분수입	11	-	-	11	11	-	0.0
다. 보상금수납금	534	254	-	280	280	-	47.6
라. 시도비반환금수입	737	619	8	110	110	-	84.0
마. 기 부 금	-	-	-	-	-	-	0.0
바. 그 외 수 입	23,975	13,157	542	10,276	10,276	-	54.9

(단위 : 백만원, %)

구분 / 항목별	징수결정액 (A)	징수액 (B)	불납결손액 (C)	미수납액(D=A-B-C)			징수율 (B/A)
				미수납액 (D=E+F)	체납액(E)	납기미도래액 (F)	
기 타 특 별 회 계	88,762	21,827	5,560	61,376	58,735	2,642	24.6
경 상 적 세 외 수 입	1,246	471	18	757	757	-	37.8
1. 재 산 임 대 수 입	204	142	-	62	62	-	69.6
가. 국 유 재 산 임 대 료	-	-	-	-	-	-	0.0
나. 공 유 재 산 임 대 료	204	142	-	62	62	-	69.6
2. 사 용 료 수 입	295	125	18	152	152	-	42.4
가. 도 로	-	-	-	-	-	-	0.0
나. 하 천	-	-	-	-	-	-	0.0
다. 하 수 도	13	12	-	2	2	-	92.3
라. 상 수 도	87	39	-	47	47	-	44.8
마. 시 장	-	-	-	-	-	-	0.0
바. 도 축 장	-	-	-	-	-	-	0.0
사. 입 장 료	-	-	-	-	-	-	0.0
아. 기 타	195	74	18	103	103	-	37.9
3. 수 수 료 수 입	35	16	-	19	19	-	45.7
가. 증 지 수 입	2	3	-	-1	-1	-	150.0
나. 쓰레기처리봉투판매수입	-	4	-	-4	-4	-	0.0
다. 재활용품수거판매수입	6	1	-	5	5	-	16.7
라. 기 타	27	8	-	19	19	-	29.6
4. 사 업 수 입	170	156	-	14	14	-	91.8
가. 사 업 장 생 산 수 입	-	-	-	-	-	-	0.0
나. 주 차 요 금 수 입	-15	-	-	-15	-15	-	0.0
다. 통 행 료 수 입	-	-	-	-	-	-	0.0
라. 청 산 금 수 입	25	-	-	25	25	-	0.0
마. 분 담 금 수 입	-	-	-	-	-	-	0.0
바. 매 각 사 업 수 입	-	-	-	-	-	-	0.0
사. 배 당 금 수 입	-	-	-	-	-	-	0.0
아. 의 료 사 업 수 입	-	-	-	-	-	-	0.0
자. 기 타 사 업 수 입	160	156	-	4	4	-	97.5
5. 징 수 교 부 금 수 입	-	-	-	-	-	-	0.0
가. 징 수 교 부 금 수 입	-	-	-	-	-	-	0.0

(단위 : 백만원, %)

구분 / 항목별	징수결정액 (A)	징수액 (B)	불납결손액 (C)	미수납액(D=A-B-C)			징수율 (B/A)
				미수납액 (D=E+F)	체납액(E)	납기미도래액 (F)	
6. 이 자 수 입	**542**	**32**	**-**	**510**	**510**	**-**	**5.9**
가. 공 공 예 금 이 자	-	-	-	-	-	-	0.0
나. 민간융자금회수이자수입	541	31	-	510	510	-	5.7
다. 통화금융기관융자금회수이자수입	-	-	-	-	-	-	0.0
라. 공사공단등융자금회수이자수입	-	-	-	-	-	-	0.0
마. 시군구융자금회수이자수입	-	-	-	-	-	-	0.0
바. 기 타 이 자 수 입	1	1	-	-	-	-	100.0
임 시 적 세 외 수 입	**87,516**	**21,356**	**5,542**	**60,619**	**57,978**	**2,642**	**24.4**
1. 재 산 매 각 수 입	**-53**	**-**	**-**	**-53**	**-53**	**-**	**0.0**
가. 국유재산매각귀속수입금	-	-	-	-	-	-	0.0
나. 시·도유재산매각귀속수입금	-	-	-	-	-	-	0.0
다. 공 유 재 산 매 각 수 입 금	-53	-	-	-53	-53	-	0.0
2. 부 담 금	**22,290**	**14,801**	**1**	**7,489**	**4,848**	**2,641**	**66.4**
가. 자 치 단 체 간 부 담 금	-	-	-	-	-	-	0.0
나. 일 반 부 담 금	22,290	14,801	1	7,489	4,848	2,641	66.4
3. 과징금 및 과태료 등	**54,109**	**6,127**	**4,746**	**43,236**	**43,236**	**1**	**11.3**
가. 과 징 금	8,512	1,352	539	6,621	6,621	-	15.9
나. 이 행 강 제 금	35	7	3	25	25	-	20.0
다. 변 상 금	140	5	-	135	135	-	3.6
라. 위 약 금	14	1	-	13	13	-	7.1
마. 과 태 료	45,408	4,762	4,204	36,442	36,442	1	10.5
4. 기 타 수 입	**11,170**	**428**	**795**	**9,947**	**9,947**	**-**	**3.8**
가. 불 용 품 매 각 대	-	-	-	-	-	-	0.0
나. 체 납 처 분 수 입	-	-	-	-	-	-	0.0
다. 보 상 금 수 납 금	-	-	-	-	-	-	0.0
라. 시 도 비 반 환 금 수 입	-	-	-	-	-	-	0.0
마. 기 부 금	-	-	-	-	-	-	0.0
바. 그 외 수 입	11,170	428	795	9,947	9,947	-	3.8

7-17. 제주

(단위 : 백만원, %)

구분 / 항목별	징수결정액 (A)	징수액 (B)	불납결손액 (C)	미수납액(D=A-B-C)			징수율 (B/A)
				미수납액 (D=E+F)	체납액(E)	납기미도래액 (F)	
합 계	67,871	16,719	2,065	49,086	48,981	104	24.6
일 반 회 계	32,862	5,308	1,721	25,832	25,728	104	16.2
경 상 적 세 외 수 입	2,557	931	43	1,582	1,582	-	36.4
1. 재 산 임 대 수 입	52	18	5	28	28	-	34.6
가. 국 유 재 산 임 대 료	42	18	5	18	18	-	42.9
나. 공 유 재 산 임 대 료	10	-	-	10	10	-	0.0
2. 사 용 료 수 입	1,993	580	32	1,381	1,381	-	29.1
가. 도 로	478	156	17	305	305	-	32.6
나. 하 천	127	22	1	104	104	-	17.3
다. 하 수 도	-	-	-	-	-	-	0.0
라. 상 수 도	-	-	-	-	-	-	0.0
마. 시 장	41	28	-	13	13	-	68.3
바. 도 축 장	-	-	-	-	-	-	0.0
사. 입 장 료	33	33	-	-	-	-	100.0
아. 기 타	1,314	341	14	959	959	-	26.0
3. 수 수 료 수 입	511	332	6	173	173	-	65.0
가. 증 지 수 입	7	7	-	-	-	-	100.0
나. 쓰레기처리봉투판매수입	66	65	-	1	1	-	98.5
다. 재활용품수거판매수입	78	78	-	-	-	-	100.0
라. 기 타	360	182	6	172	172	-	50.6
4. 사 업 수 입	-	-	-	-	-	-	0.0
가. 사 업 장 생 산 수 입	-	-	-	-	-	-	0.0
나. 주 차 요 금 수 입	-	-	-	-	-	-	0.0
다. 통 행 료 수 입	-	-	-	-	-	-	0.0
라. 청 산 금 수 입	-	-	-	-	-	-	0.0
마. 분 담 금 수 입	-	-	-	-	-	-	0.0
바. 매 각 사 업 수 입	-	-	-	-	-	-	0.0
사. 배 당 금 수 입	-	-	-	-	-	-	0.0
아. 의 료 사 업 수 입	-	-	-	-	-	-	0.0
자. 기 타 사 업 수 입	-	-	-	-	-	-	0.0
5. 징 수 교 부 금 수 입	-	-	-	-	-	-	0.0
가. 징 수 교 부 금 수 입	-	-	-	-	-	-	0.0

(단위 : 백만원, %)

구분 / 항목별	징수결정액 (A)	징수액 (B)	불납결손액 (C)	미수납액(D=A-B-C)			징수율 (B/A)
				미수납액 (D=E+F)	체납액(E)	납기미도래액 (F)	
6. 이 자 수 입	1	1	-	-	-	-	100.0
가. 공 공 예 금 이 자	-	-	-	-	-	-	0.0
나. 민간융자금회수이자수입	-	-	-	-	-	-	0.0
다. 통화금융기관융자금회수이자수입	-	-	-	-	-	-	0.0
라. 공사공단등융자금회수이자수입	-	-	-	-	-	-	0.0
마. 시군구융자금회수이자수입	-	-	-	-	-	-	0.0
바. 기 타 이 자 수 입	1	1	-	-	-	-	100.0
임 시 적 세 외 수 입	30,305	4,377	1,678	24,250	24,146	104	14.4
1. 재 산 매 각 수 입	-	-	-	-	-	-	0.0
가. 국유재산매각귀속수입금	-	-	-	-	-	-	0.0
나. 시·도유재산매각귀속수입금	-	-	-	-	-	-	0.0
다. 공 유 재 산 매 각 수 입 금	-	-	-	-	-	-	0.0
2. 부 담 금	490	16	-	474	370	104	3.3
가. 자 치 단 체 간 부 담 금	-	-	-	-	-	-	0.0
나. 일 반 부 담 금	490	16	-	474	370	104	3.3
3. 과징금 및 과태료 등	21,914	2,310	1,607	17,997	17,997	-	10.5
가. 과 징 금	570	131	-	439	439	-	23.0
나. 이 행 강 제 금	2,877	471	144	2,263	2,263	-	16.4
다. 변 상 금	324	83	11	229	229	-	25.6
라. 위 약 금	-	-	-	-	-	-	0.0
마. 과 태 료	18,143	1,625	1,452	15,066	15,066	-	9.0
4. 기 타 수 입	7,901	2,051	71	5,779	5,779	-	26.0
가. 불 용 품 매 각 대	2	2	-	-	-	-	0.0
나. 체 납 처 분 수 입	-	-	-	-	-	-	0.0
다. 보 상 금 수 납 금	-	-	-	-	-	-	0.0
라. 시 도 비 반 환 금 수 입	-	-	-	-	-	-	0.0
마. 기 부 금	-	-	-	-	-	-	0.0
바. 그 외 수 입	7,899	2,049	71	5,779	5,779	-	25.9

(단위 : 백만원, %)

구분 / 항목별	징수결정액 (A)	징수액 (B)	불납결손액 (C)	미수납액(D=A-B-C)			징수율 (B/A)
				미수납액 (D=E+F)	체납액(E)	납기미도래액 (F)	
기 타 특 별 회 계	35,009	11,411	344	23,254	23,253	-	32.6
경 상 적 세 외 수 입	18,505	6,471	188	11,846	11,845	-	35.0
1. 재 산 임 대 수 입	812	214	30	568	568	-	26.4
가. 국 유 재 산 임 대 료	-	-	-	-	-	-	0.0
나. 공 유 재 산 임 대 료	812	214	30	568	568	-	26.4
2. 사 용 료 수 입	467	228	158	81	80	-	48.8
가. 도 로	-	-	-	-	-	-	0.0
나. 하 천	-	-	-	-	-	-	0.0
다. 하 수 도	-	-	-	-	-	-	0.0
라. 상 수 도	-	-	-	-	-	-	0.0
마. 시 장	-	-	-	-	-	-	0.0
바. 도 축 장	-	-	-	-	-	-	0.0
사. 입 장 료	2	2	-	-	-	-	100.0
아. 기 타	465	226	158	80	80	-	48.6
3. 수 수 료 수 입	-	-	-	-	-	-	0.0
가. 증 지 수 입	-	-	-	-	-	-	0.0
나. 쓰레기처리봉투판매수입	-	-	-	-	-	-	0.0
다. 재활용품수거판매수입	-	-	-	-	-	-	0.0
라. 기 타	-	-	-	-	-	-	0.0
4. 사 업 수 입	16,789	6,029	-	10,760	10,760	-	35.9
가. 사 업 장 생 산 수 입	-	-	-	-	-	-	0.0
나. 주 차 요 금 수 입	-	-	-	-	-	-	0.0
다. 통 행 료 수 입	-	-	-	-	-	-	0.0
라. 청 산 금 수 입	-	-	-	-	-	-	0.0
마. 분 담 금 수 입	-	-	-	-	-	-	0.0
바. 매 각 사 업 수 입	13,806	5,707	-	8,099	8,099	-	41.3
사. 배 당 금 수 입	-	-	-	-	-	-	0.0
아. 의 료 사 업 수 입	-	-	-	-	-	-	0.0
자. 기 타 사 업 수 입	2,983	322	-	2,661	2,661	-	10.8
5. 징 수 교 부 금 수 입	-	-	-	-	-	-	0.0
가. 징 수 교 부 금 수 입	-	-	-	-	-	-	0.0

(단위 : 백만원, %)

구분 / 항목별	징수결정액 (A)	징수액 (B)	불납결손액 (C)	미수납액(D=A-B-C)			징수율 (B/A)
				미수납액 (D=E+F)	체납액(E)	납기미도래액 (F)	
6. 이 자 수 입	**437**	**-**	**-**	**437**	**437**	**-**	**0.0**
가. 공 공 예 금 이 자	-	-	-	-	-	-	0.0
나. 민간융자금회수이자수입	437	-	-	437	437	-	0.0
다. 통화금융기관융자금회수이자수입	-	-	-	-	-	-	0.0
라. 공사공단등융자금회수이자수입	-	-	-	-	-	-	0.0
마. 시군구융자금회수이자수입	-	-	-	-	-	-	0.0
바. 기 타 이 자 수 입	-	-	-	-	-	-	0.0
임 시 적 세 외 수 입	**16,504**	**4,940**	**156**	**11,408**	**11,408**	**-**	**29.9**
1. 재 산 매 각 수 입	**761**	**761**	**-**	**-**	**-**	**-**	**100.0**
가. 국유재산매각귀속수입금	-	-	-	-	-	-	0.0
나. 시·도유재산매각귀속수입금	-	-	-	-	-	-	0.0
다. 공유재산매각수입금	761	761	-	-	-	-	100.0
2. 부 담 금	**6,325**	**2,299**	**-**	**4,026**	**4,026**	**-**	**36.3**
가. 자치단체간부담금	-	-	-	-	-	-	0.0
나. 일 반 부 담 금	6,325	2,299	-	4,026	4,026	-	36.3
3. 과징금 및 과태료 등	**6,018**	**1,825**	**106**	**4,087**	**4,087**	**-**	**30.3**
가. 과 징 금	-	-	-	-	-	-	0.0
나. 이 행 강 제 금	1	-	-	1	1	-	0.0
다. 변 상 금	-	-	-	-	-	-	0.0
라. 위 약 금	-	-	-	-	-	-	0.0
마. 과 태 료	6,017	1,825	106	4,086	4,086	-	30.3
4. 기 타 수 입	**3,400**	**55**	**50**	**3,295**	**3,295**	**-**	**1.6**
가. 불용품매각대	-	-	-	-	-	-	0.0
나. 체납처분수입	-	-	-	-	-	-	0.0
다. 보상금수납금	-	-	-	-	-	-	0.0
라. 시도비반환금수입	-	-	-	-	-	-	0.0
마. 기 부 금	-	-	-	-	-	-	0.0
바. 그 외 수 입	3,400	55	50	3,295	3,295	-	1.6

제4장

주요 부과형 세외수입 징수현황

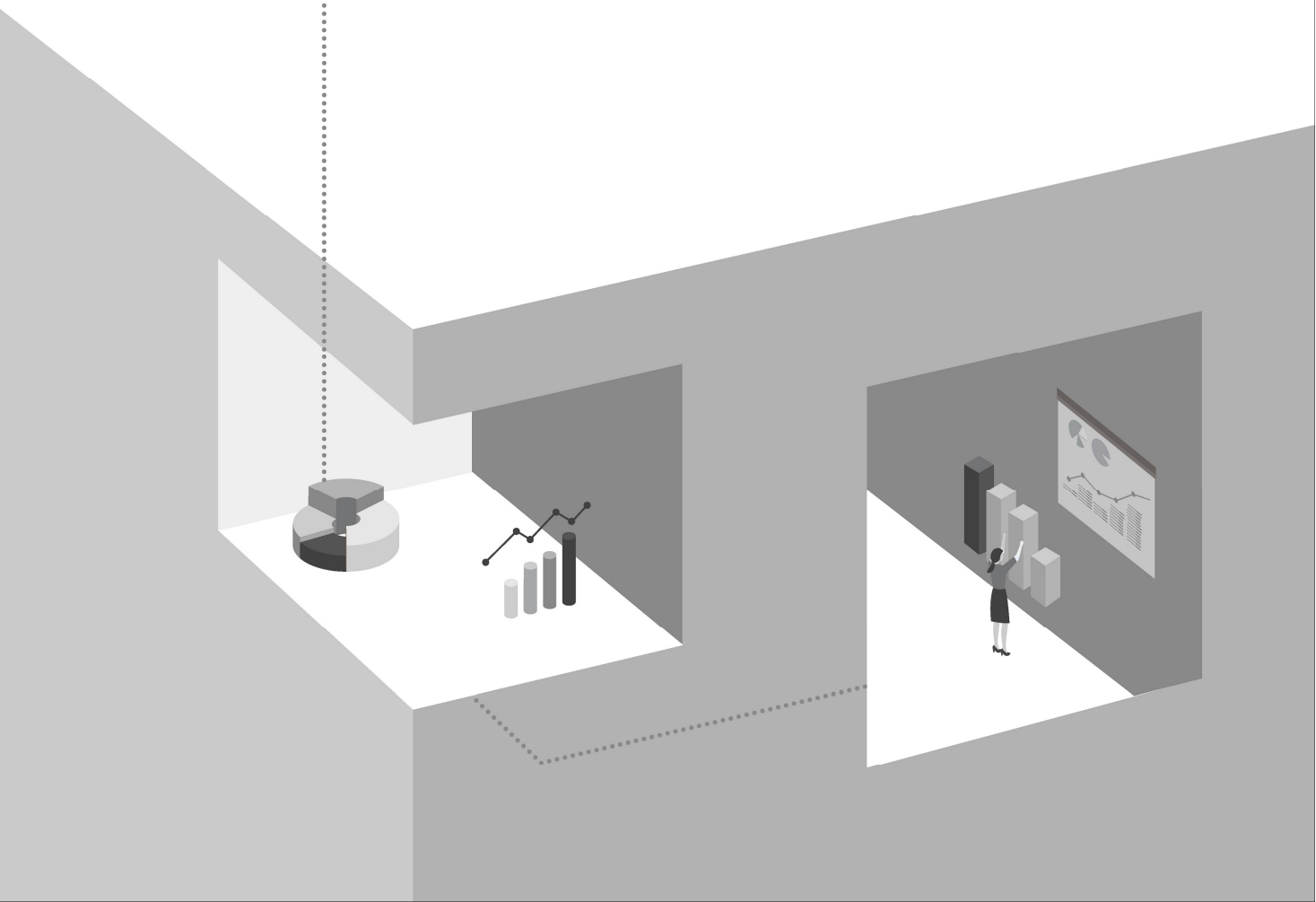

목 차

1. 각종 과징금 징수현황 ····· 454

2. 각종 이행강제금 징수현황 ····· 466

3. 각종 일반부담금 징수현황 ····· 478

4. 각종 변상금 징수현황 ····· 486

5. 각종 과태료 징수현황 ····· 494

1. 각종 과징금 징수현황

(시·도별)

구분 \ 단체별			합계	특별·광역시계	서울	부산
계	부과	건수	288,526	31,432	17,327	2,796
		금액	108,899,926	37,906,542	18,819,580	6,689,016
	징수	건수	231,555	17,709	6,377	2,277
		금액	54,027,823	17,464,476	7,517,976	2,702,413
	미납	건수	54,993	13,541	10,950	509
		금액	54,851,032	20,422,085	11,301,604	3,986,603
공중위생관리법 위반과징금	부과	건수	483	198	91	37
		금액	671,996	271,523	142,239	35,082
	징수	건수	462	191	87	36
		금액	648,903	267,136	138,510	34,988
	미납	건수	17	6	4	1
		금액	23,092	4,387	3,729	94
건설산업기본법과징금 (구건설업법)	부과	건수	163	44	27	4
		금액	3,246,134	1,108,111	784,968	86,553
	징수	건수	115	31	20	2
		금액	1,907,193	734,804	532,114	10,656
	미납	건수	45	11	7	2
		금액	1,318,959	353,326	252,854	75,897
여객자동운수사업법 위반과징금 (구자동차운수사업법)	부과	건수	22,624	16,546	13,873	747
		금액	5,320,292	2,495,700	1,750,068	185,700
	징수	건수	9,729	5,411	3,285	637
		금액	2,498,392	937,726	433,753	156,703
	미납	건수	12,838	11,135	10,588	110
		금액	2,757,010	1,557,974	1,316,315	28,997
청소년보호법 위반과징금	부과	건수	1,741	710	292	113
		금액	851,685	342,959	139,520	48,650
	징수	건수	1,447	580	239	81
		금액	695,004	273,868	111,920	36,850
	미납	건수	299	138	53	32
		금액	156,679	69,090	27,600	11,800
약사법 위반과징금	부과	건수	223	111	61	14
		금액	1,272,518	679,380	497,520	83,820
	징수	건수	215	106	58	14
		금액	1,236,638	654,900	476,670	83,820
	미납	건수	8	5	3	-
		금액	35,880	24,480	20,850	-
부동산실권리자명의등기법위반과징금	부과	건수	691	221	84	72
		금액	45,867,346	20,342,423	10,923,515	4,607,713
	징수	건수	256	60	29	7
		금액	6,685,780	3,594,980	1,986,774	935,479
	미납	건수	420	155	55	63
		금액	38,890,165	16,456,040	8,936,741	3,672,234

(단위 : 건, 천원)

대구	인천	광주	대전	울산	세종
1,972	4,997	1,472	1,875	694	299
1,748,581	3,953,759	2,537,915	2,196,031	1,510,900	450,760
1,699	3,913	1,137	1,473	573	260
1,611,897	1,714,012	1,871,397	1,056,585	835,990	154,206
259	1,022	298	360	115	28
136,684	2,239,748	646,536	1,139,446	674,909	296,555
14	25	14	7	10	-
14,950	30,530	14,022	11,432	23,268	-
13	25	14	6	10	-
14,386	30,530	14,022	11,432	23,268	-
1	-	-	-	-	-
564	-	-	-	-	-
-	6	4	1	2	-
-	20,460	171,230	14,887	30,013	-
-	4	4	-	1	-
-	20,460	151,249	-	20,325	-
-	-	-	1	1	-
-	-	-	14,887	9,688	-
354	750	566	136	41	79
119,950	186,560	160,822	58,250	29,000	5,350
332	631	308	122	29	67
113,200	89,960	76,810	57,250	6,000	4,050
22	119	258	14	12	12
6,750	96,600	84,012	1,000	23,000	1,300
50	112	53	53	33	4
32,050	56,210	21,178	23,925	19,426	2,000
46	86	58	40	26	4
27,350	42,770	20,127	17,925	14,926	2,000
4	26	4	12	7	-
4,700	13,440	1,050	6,000	4,500	-
9	9	3	7	8	-
22,890	35,670	6,600	14,340	18,540	-
9	9	3	7	6	-
22,890	35,670	6,600	14,340	14,910	-
-	-	-	-	2	-
-	-	-	-	3,630	-
4	29	17	5	9	1
44,426	2,066,529	932,497	983,619	556,639	227,485
4	8	6	1	5	-
44,426	93,132	460,161	7,184	67,824	-
-	19	6	4	7	1
-	1,973,396	180,933	976,435	488,816	227,485

구분 \ 단체별			도계	경기	강원	충북
계	부과	건수	257,094	235,102	1,109	1,698
		금액	70,993,384	42,687,995	2,897,225	3,232,684
	징수	건수	213,846	196,418	935	1,286
		금액	36,563,347	19,261,722	1,432,147	1,517,724
	미납	건수	41,452	38,605	133	382
		금액	34,428,947	23,426,183	1,465,078	1,714,960
공중위생관리법 위반과징금	부과	건수	285	138	20	17
		금액	400,473	240,933	21,441	13,833
	징수	건수	271	134	18	15
		금액	381,767	231,489	21,159	12,273
	미납	건수	11	3	1	1
		금액	18,705	9,444	282	1,560
건설산업기본법과징금 (구건설업법)	부과	건수	119	60	1	13
		금액	2,138,023	1,354,394	12,451	168,250
	징수	건수	84	35	1	11
		금액	1,172,389	623,152	12,451	122,705
	미납	건수	34	24	-	2
		금액	965,633	731,241	-	45,545
여객자동운수사업법 위반과징금 (구자동차운수사업법)	부과	건수	6,078	3,788	243	476
		금액	2,824,592	1,762,232	280,661	80,775
	징수	건수	4,318	2,646	195	318
		금액	1,560,666	910,378	170,610	65,517
	미납	건수	1,703	1,142	24	159
		금액	1,199,036	786,964	110,051	15,258
청소년보호법 위반과징금	부과	건수	1,031	391	91	42
		금액	508,726	202,185	45,945	23,350
	징수	건수	867	325	74	40
		금액	421,136	168,837	37,853	21,850
	미납	건수	161	64	17	2
		금액	87,589	33,347	8,092	1,500
약사법 위반과징금	부과	건수	112	47	7	4
		금액	593,138	248,138	54,360	5,280
	징수	건수	109	45	7	4
		금액	581,738	238,238	54,360	5,280
	미납	건수	3	2	-	-
		금액	11,400	9,900	-	-
부동산실권리자명의등기법위반과징금	부과	건수	470	230	37	21
		금액	25,524,923	18,615,430	314,290	1,544,285
	징수	건수	196	93	24	8
		금액	3,090,800	2,022,542	135,151	229,824
	미납	건수	265	129	14	14
		금액	22,434,125	16,592,889	179,139	1,314,462

(단위 : 건, 천원)

충남	전북	전남	경북	경남	제주
2,449	1,714	2,400	1,916	3,778	6,928
5,358,481	1,952,882	4,286,271	3,213,300	6,396,751	967,795
1,898	1,416	1,970	1,582	2,990	5,351
3,042,000	1,428,299	2,656,440	2,276,431	4,233,675	714,909
494	279	372	295	613	279
2,316,481	524,583	1,629,831	935,869	2,163,076	252,886
17	17	17	11	37	11
18,660	23,094	19,385	12,336	41,527	9,264
16	16	15	10	36	11
17,100	22,530	16,361	11,106	40,485	9,264
1	1	2	1	1	-
1,560	564	3,024	1,230	1,041	-
11	10	10	8	4	2
141,983	87,682	167,772	130,987	53,784	20,720
11	10	4	6	4	2
141,983	87,682	62,930	46,982	53,784	20,720
-	-	6	2	-	-
-	-	104,842	84,005	-	-
425	272	183	224	347	120
89,100	83,525	74,650	56,350	281,649	115,650
347	127	139	162	280	104
71,600	35,850	38,250	37,450	136,161	94,850
65	130	44	61	64	14
17,500	47,675	36,400	18,900	145,488	20,800
90	56	65	126	149	21
38,175	27,283	34,350	57,238	72,100	8,100
75	53	48	116	116	20
30,850	25,083	24,050	49,363	55,250	8,000
16	3	14	11	33	1
7,325	2,200	10,300	7,875	16,850	100
8	2	3	15	25	1
23,310	11,700	7,110	119,610	106,530	17,100
7	2	3	15	25	1
21,810	11,700	7,110	119,610	106,530	17,100
1	-	-	-	-	-
1,500	-	-	-	-	-
88	14	27	19	27	7
2,031,567	340,820	881,342	406,766	1,238,031	152,392
35	7	13	5	8	3
305,388	52,331	252,011	14,881	68,573	10,099
54	8	9	13	20	4
1,726,179	288,488	629,331	391,885	1,169,459	142,293

구분 \ 단체별			합계	특별·광역시계	서울	부산
게임산업진흥에관한법률위반과징금	부과	건수	1,076	606	261	43
		금액	2,652,180	1,630,350	982,600	75,250
	징수	건수	845	491	198	34
		금액	1,798,367	1,091,550	622,650	56,000
	미납	건수	198	105	58	6
		금액	824,313	509,300	330,450	19,250
음악산업진흥에관한법률위반과징금	부과	건수	615	349	219	22
		금액	440,525	245,200	171,700	11,250
	징수	건수	569	328	204	20
		금액	394,575	227,500	156,500	10,250
	미납	건수	43	20	15	2
		금액	45,950	17,700	15,200	1,000
자동차관리법과징금	부과	건수	3,904	1,674	814	291
		금액	1,604,662	649,373	341,200	91,693
	징수	건수	3,511	1,539	778	234
		금액	1,489,339	601,731	326,710	72,463
	미납	건수	314	131	36	57
		금액	115,322	47,642	14,490	19,230
농수산물유통 및 가격안정법과징금	부과	건수	819	629	263	36
		금액	266,425	213,655	172,040	6,555
	징수	건수	755	578	241	36
		금액	254,842	207,472	168,945	6,555
	미납	건수	63	51	22	-
		금액	11,583	6,183	3,095	-
전기공사업법과징금	부과	건수	87	48	10	24
		금액	164,000	92,000	16,000	54,000
	징수	건수	65	33	5	18
		금액	122,000	64,000	6,000	42,000
	미납	건수	21	14	5	6
		금액	42,000	28,000	10,000	12,000
영유아보육법위반과징금	부과	건수	134	44	11	4
		금액	849,073	262,260	80,535	41,325
	징수	건수	121	43	10	4
		금액	733,413	259,710	77,985	41,325
	미납	건수	12	1	1	-
		금액	115,660	2,550	2,550	-
축산물위생관리법위반과징금	부과	건수	206	45	9	20
		금액	1,555,838	273,160	89,130	84,520
	징수	건수	198	42	8	19
		금액	1,535,466	258,840	84,030	81,880
	미납	건수	5	3	1	1
		금액	20,372	14,320	5,100	2,640

(단위 : 건, 천원)

대구	인천	광주	대전	울산	세종
77	30	117	18	55	5
167,900	39,750	230,400	21,400	98,550	14,500
67	30	103	11	43	5
117,400	39,750	171,300	10,900	59,050	14,500
10	-	14	7	10	-
50,500	-	59,100	10,500	39,500	-
62	24	6	6	10	-
37,250	14,250	3,000	2,750	5,000	-
60	22	6	6	10	-
36,250	13,750	3,000	2,750	5,000	-
2	1	-	-	-	-
1,000	500	-	-	-	-
217	120	121	7	104	-
63,580	63,550	42,440	6,320	40,590	-
201	102	114	7	103	-
58,730	55,790	41,628	6,320	40,090	-
15	18	4	-	1	-
4,850	7,760	812	-	500	-
9	25	23	270	3	-
15,100	1,830	2,170	15,510	450	-
8	25	22	243	3	-
14,560	1,830	2,150	12,982	450	-
1	-	1	27	-	-
540	-	20	2,528	-	-
-	4	6	4	-	-
-	6,000	12,000	4,000	-	-
-	1	5	4	-	-
-	2,000	10,000	4,000	-	-
-	2	1	-	-	-
-	4,000	2,000	-	-	-
5	11	2	9	2	-
27,420	35,790	24,390	43,050	9,750	-
5	11	2	9	2	-
27,420	35,790	24,390	43,050	9,750	-
-	-	-	-	-	-
-	-	-	-	-	-
6	3	2	3	2	-
31,500	31,880	19,530	13,800	2,800	-
5	3	2	3	2	-
24,920	31,880	19,530	13,800	2,800	-
1	-	-	-	-	-
6,580	-	-	-	-	-

구분 \ 단체별			도계	경기	강원	충북
게임산업진흥에관한법률위반과징금	부과	건수	470	160	18	59
		금액	1,021,830	387,525	47,250	132,980
	징수	건수	354	114	15	33
		금액	706,817	287,562	32,250	47,730
	미납	건수	93	28	3	26
		금액	315,013	99,963	15,000	85,250
음악산업진흥에관한법률위반과징금	부과	건수	266	125	11	22
		금액	195,325	79,200	6,000	11,125
	징수	건수	241	113	11	22
		금액	167,075	72,450	6,000	11,125
	미납	건수	23	12	-	-
		금액	28,250	6,750	-	-
자동차관리법과징금	부과	건수	2,230	783	145	25
		금액	955,289	350,620	60,320	18,712
	징수	건수	1,972	668	127	24
		금액	887,608	314,354	55,580	18,200
	미납	건수	183	100	11	1
		금액	67,680	36,265	4,740	512
농수산물유통 및 가격안정법과징금	부과	건수	190	174	-	-
		금액	52,770	44,820	-	-
	징수	건수	177	163	-	-
		금액	47,370	39,960	-	-
	미납	건수	12	10	-	-
		금액	5,400	4,860	-	-
전기공사업법과징금	부과	건수	39	11	-	6
		금액	72,000	19,000	-	15,000
	징수	건수	32	10	-	4
		금액	58,000	17,000	-	11,000
	미납	건수	7	1	-	2
		금액	14,000	2,000	-	4,000
영유아보육법위반과징금	부과	건수	90	58	2	3
		금액	586,813	405,205	8,400	35,313
	징수	건수	78	49	2	3
		금액	473,703	317,625	8,400	35,313
	미납	건수	11	9	-	-
		금액	113,110	87,580	-	-
축산물위생관리법위반과징금	부과	건수	161	100	7	4
		금액	1,282,678	922,846	22,410	23,800
	징수	건수	156	96	7	4
		금액	1,276,626	922,846	22,410	23,800
	미납	건수	2	-	-	-
		금액	6,052	-	-	-

(단위 : 건, 천원)

충남	전북	전남	경북	경남	제주
78	40	29	46	40	-
194,950	66,000	47,050	106,000	40,075	-
68	34	26	33	31	-
156,950	48,400	43,550	59,000	31,375	-
9	6	2	13	6	-
38,000	17,600	3,500	47,000	8,700	-
19	37	5	12	35	-
33,000	16,750	3,000	25,000	21,250	-
16	36	4	9	30	-
25,500	16,250	2,500	14,500	18,750	-
2	1	1	3	4	-
7,500	500	500	10,500	2,500	-
230	519	68	167	286	7
80,430	220,330	24,640	86,750	109,637	3,850
175	495	60	155	261	7
73,280	212,570	23,640	82,950	103,184	3,850
17	22	2	9	21	-
7,150	7,760	1,000	3,800	6,453	-
15	1	-	-	-	-
7,770	180	-	-	-	-
13	1	-	-	-	-
7,230	180	-	-	-	-
2	-	-	-	-	-
540	-	-	-	-	-
8	3	-	2	7	2
16,000	6,000	-	4,000	9,000	3,000
7	1	-	1	7	2
14,000	2,000	-	2,000	9,000	3,000
1	2	-	1	-	-
2,000	4,000	-	2,000	-	-
3	2	1	14	4	3
5,520	7,575	7,380	80,340	32,430	4,650
3	2	1	12	3	3
5,520	7,575	7,380	77,790	9,450	4,650
-	-	-	1	1	-
-	-	-	2,550	22,980	-
7	7	2	1	27	6
29,020	28,097	5,100	3,300	204,675	43,430
7	7	2	-	27	6
29,020	28,097	5,100	-	204,675	40,678
-	-	-	1	-	1
-	-	-	3,300	-	2,752

구분		단체별	합계	특별·광역시계	서울	부산
의료법과징금	부과	건수	164	50	14	13
		금액	3,492,032	1,181,947	331,730	286,463
	징수	건수	153	46	11	12
		금액	3,067,747	966,187	179,210	223,223
	미납	건수	10	4	3	1
		금액	424,287	215,760	152,520	63,240
화물자동차운수사업법위반과징금	부과	건수	15,234	5,426	-	794
		금액	2,299,204	793,195	-	140,900
	징수	건수	11,013	3,894	-	582
		금액	1,677,913	574,311	-	102,200
	미납	건수	4,180	1,508	-	211
		금액	621,292	218,884	-	38,700
마약류에관한법률위반과징금	부과	건수	241	122	65	39
		금액	213,140	125,700	93,150	15,030
	징수	건수	229	119	65	36
		금액	202,670	125,430	93,150	14,760
	미납	건수	12	3	-	3
		금액	10,470	270	-	270
석유및석유대체연료사업법위반과징금	부과	건수	379	70	13	6
		금액	3,959,868	772,659	127,283	75,000
	징수	건수	332	61	12	6
		금액	3,438,352	670,159	119,783	75,000
	미납	건수	38	4	1	-
		금액	521,516	102,500	7,500	-
노인장기요양보험법위반과징금	부과	건수	131	33	9	2
		금액	6,590,795	1,493,016	816,242	51,258
	징수	건수	106	29	8	2
		금액	3,749,534	1,484,836	808,062	51,258
	미납	건수	25	1	1	-
		금액	2,841,263	8,180	8,180	-
기타	부과	건수	239,611	4,506	1,211	515
		금액	27,582,194	4,933,918	1,360,135	708,250
	징수	건수	201,434	4,127	1,119	497
		금액	21,891,685	4,469,328	1,195,207	667,001
	미납	건수	36,445	246	97	14
		금액	6,075,213	785,495	194,428	41,250

(단위 : 건, 천원)

대구	인천	광주	대전	울산	세종
1	1	20	-	1	-
41,625	8,063	475,816	-	38,250	-
1	1	20	-	1	-
41,625	8,063	475,816	-	38,250	-
-	-	-	-	-	-
-	-	-	-	-	-
660	3,121	-	521	196	134
97,950	421,345	-	80,650	37,250	15,100
457	2,290	-	287	152	126
68,050	308,374	-	53,600	28,087	14,000
199	813	-	234	44	7
29,900	112,971	-	27,050	9,163	1,100
4	5	-	4	4	1
1,140	1,710	-	2,700	1,170	10,800
4	5	-	4	4	1
1,140	1,710	-	2,700	1,170	10,800
-	-	-	-	-	-
-	-	-	-	-	-
5	8	6	14	12	6
82,492	83,580	72,500	135,000	105,021	91,783
4	8	6	11	9	5
52,492	83,580	72,500	120,000	105,021	41,783
1	-	-	1	-	1
30,000	-	-	15,000	-	50,000
6	3	1	7	4	1
180,699	199,897	29,387	182,239	29,189	4,105
6	3	1	5	3	1
180,699	199,897	29,387	182,239	29,189	4,105
-	-	-	-	-	-
-	-	-	-	-	-
489	711	511	803	198	68
767,659	650,153	319,933	582,158	465,993	79,637
477	649	463	707	164	51
766,359	619,073	292,727	496,112	369,881	62,968
3	24	10	60	31	7
1,300	31,080	318,609	86,046	96,112	16,670

구분		단체별	도계	경기	강원	충북
의료법과징금	부과	건수	114	19	6	2
		금액	2,310,085	309,479	6,075	28,178
	징수	건수	107	15	6	2
		금액	2,101,560	263,933	6,075	28,178
	미납	건수	6	4	-	-
		금액	208,527	45,547	-	-
화물자동차운수사업법위반과징금	부과	건수	9,808	6,000	145	522
		금액	1,506,009	902,952	27,008	73,900
	징수	건수	7,119	4,386	114	368
		금액	1,103,602	665,639	21,708	58,500
	미납	건수	2,672	1,612	30	149
		금액	402,408	237,314	5,300	15,400
마약류에관한법률위반과징금	부과	건수	119	37	12	5
		금액	87,440	20,300	4,260	6,960
	징수	건수	110	33	12	5
		금액	77,240	17,150	4,260	6,960
	미납	건수	9	4	-	-
		금액	10,200	3,150	-	-
석유및석유대체연료사업법위반과징금	부과	건수	309	107	33	19
		금액	3,187,209	1,327,377	208,357	193,420
	징수	건수	271	95	29	15
		금액	2,768,193	1,129,377	196,408	161,393
	미납	건수	34	9	3	4
		금액	419,016	198,000	11,950	32,027
노인장기요양보험법위반과징금	부과	건수	98	31	18	6
		금액	5,097,779	2,143,113	1,252,912	241,624
	징수	건수	77	22	14	4
		금액	2,264,698	1,338,149	231,402	50,498
	미납	건수	24	8	5	2
		금액	2,833,083	804,965	1,021,510	191,126
기타	부과	건수	235,105	222,843	313	452
		금액	22,648,276	13,352,246	525,083	615,897
	징수	건수	197,307	187,376	279	406
		금액	17,422,357	9,681,042	416,070	607,577
	미납	건수	36,199	35,444	25	20
		금액	5,289,718	3,736,003	109,013	8,320

(단위 : 건, 천원)

충남	전북	전남	경북	경남	제주
13	9	33	2	30	-
812,877	33,517	448,781	6,563	664,615	-
12	9	33	1	29	-
804,815	33,517	448,781	6,563	509,698	-
1	-	-	-	1	-
8,063	-	-	-	154,917	-
546	273	651	424	1,241	6
86,372	41,500	101,225	63,550	208,552	950
401	190	452	322	880	6
62,975	28,000	71,850	47,750	146,230	950
145	80	196	100	360	-
23,397	13,500	29,375	15,800	62,322	-
16	12	4	14	14	5
1,320	17,310	6,150	12,780	15,390	2,970
16	9	3	14	13	5
1,320	15,750	750	12,780	15,300	2,970
-	3	1	-	1	-
-	1,560	5,400	-	90	-
29	16	29	36	36	4
237,514	141,277	261,557	375,894	399,313	42,500
25	14	26	33	31	3
197,514	126,277	238,557	333,276	342,891	42,500
5	2	3	3	5	-
40,000	15,000	23,000	42,617	56,422	-
12	10	7	7	6	1
180,500	102,916	772,586	289,757	106,827	7,544
10	9	4	7	6	1
125,772	102,516	84,526	243,085	81,206	7,544
3	1	3	1	1	-
54,729	400	688,060	46,672	25,621	-
834	414	1,266	788	1,463	6,732
1,330,408	697,329	1,424,192	1,376,079	2,791,367	535,675
654	394	1,137	681	1,203	5,177
949,372	571,992	1,329,093	1,117,344	2,301,133	448,734
172	20	89	75	95	259
381,037	125,336	95,099	257,735	490,234	86,941

2. 각종 이행강제금 징수현황

(시·도별)

구분 \ 단체별			합계	특별·광역시계	서울	부산
계	부과	건수	169,871	125,676	97,328	12,946
		금액	277,409,085	149,958,237	105,150,101	21,299,879
	징수	건수	119,737	87,694	70,479	7,101
		금액	139,692,980	76,890,113	58,307,522	6,318,751
	미납	건수	49,594	37,959	26,849	5,841
		금액	137,704,605	73,065,110	46,842,588	14,978,895
개발제한구역의지정및관리에관한특별조치법 이행강제금	부과	건수	4,774	2,758	327	1,539
		금액	39,547,721	11,434,873	3,204,983	6,009,331
	징수	건수	2,355	1,092	78	634
		금액	6,611,421	1,504,089	211,635	689,940
	미납	건수	2,577	1,659	249	905
		금액	32,936,299	9,930,782	2,993,348	5,319,391
건축법이행강제금	부과	건수	163,622	122,407	96,837	11,214
		금액	225,159,489	133,671,472	99,196,777	13,784,606
	징수	건수	116,627	86,357	70,321	6,380
		금액	129,392,090	74,011,272	57,224,260	5,313,599
	미납	건수	46,313	36,038	26,516	4,831
		금액	95,760,642	59,657,174	41,972,518	8,468,774
농지법이행강제금	부과	건수	508	72	1	66
		금액	5,672,428	1,148,290	39,120	1,097,961
	징수	건수	148	4	-	2
		금액	801,489	35,774	-	34,283
	미납	건수	346	68	1	64
		금액	4,866,177	1,112,516	39,120	1,063,678
다중이용업소의안전관리에관한특별법 이행강제금	부과	건수	15	1	1	-
		금액	59,484	10,000	10,000	-
	징수	건수	11	1	1	-
		금액	19,520	10,000	10,000	-
	미납	건수	5	-	-	-
		금액	39,964	-	-	-
도로법이행강제금	부과	건수	69	59	4	-
		금액	67,000	58,000	3,000	-
	징수	건수	35	27	3	-
		금액	42,950	35,450	2,000	-
	미납	건수	34	32	1	-
		금액	24,050	22,550	1,000	-

(단위 : 건, 천원)

대구	인천	광주	대전	울산	세종
2,649	5,900	3,557	2,072	990	234
3,621,929	7,556,239	6,869,646	2,640,986	2,284,002	535,455
1,931	3,748	2,409	1,098	714	214
2,236,018	3,209,283	4,380,346	856,651	1,114,289	467,253
713	2,148	1,148	967	276	17
1,385,913	4,346,163	2,489,299	1,784,337	1,169,713	68,202
91	126	33	594	48	-
382,436	957,956	27,874	716,851	135,442	-
47	70	21	202	40	-
112,121	235,386	12,811	157,675	84,521	-
44	58	12	383	8	-
270,315	722,570	15,062	559,176	50,920	-
2,492	5,748	3,521	1,446	931	218
3,161,953	6,464,171	6,829,872	1,844,752	1,865,118	524,223
1,857	3,666	2,385	870	669	209
2,084,695	2,917,971	4,355,635	623,847	1,028,637	462,628
631	2,076	1,136	578	262	8
1,077,259	3,545,406	2,474,237	1,220,904	836,481	61,595
-	3	-	-	2	-
-	3,139	-	-	8,070	-
-	1	-	-	1	-
-	396	-	-	1,095	-
-	2	-	-	1	-
-	2,743	-	-	6,975	-
-	-	-	-	-	-
-	-	-	-	-	-
-	-	-	-	-	-
-	-	-	-	-	-
-	-	-	-	-	-
-	-	-	-	-	-
54	-	-	1	-	-
54,000	-	-	1,000	-	-
23	-	-	1	-	-
32,450	-	-	1,000	-	-
31	-	-	-	-	-
21,550	-	-	-	-	-

구분 \ 단체별			도계	경기	강원	충북
계	부과	건수	44,195	22,601	2,805	1,491
		금액	127,450,848	79,701,496	5,475,646	3,152,576
	징수	건수	32,043	14,940	2,149	1,098
		금액	62,802,867	30,723,001	3,332,368	1,985,644
	미납	건수	11,635	7,202	654	393
		금액	64,639,495	48,978,504	2,134,780	1,166,935
개발제한구역의지정및관리에관한특별조치법이행강제금	부과	건수	2,016	1,875	-	6
		금액	28,112,848	27,605,376	-	99,330
	징수	건수	1,263	1,143	-	4
		금액	5,107,332	4,822,148	-	24,833
	미납	건수	918	897	-	2
		금액	23,005,517	22,783,228	-	74,498
건축법이행강제금	부과	건수	41,215	20,453	2,666	1,417
		금액	91,488,017	48,190,084	5,121,613	2,801,084
	징수	건수	30,270	13,661	2,071	1,062
		금액	55,380,818	25,025,866	3,232,258	1,885,565
	미납	건수	10,275	6,174	596	355
		금액	36,103,468	23,164,218	1,885,621	915,519
농지법이행강제금	부과	건수	436	74	110	29
		금액	4,524,138	3,056,618	237,387	125,414
	징수	건수	144	21	57	2
		금액	765,715	499,766	56,749	4,098
	미납	건수	278	47	49	27
		금액	3,753,661	2,556,852	175,875	121,317
다중이용업소의안전관리에관한특별법이행강제금	부과	건수	14	1	12	-
		금액	49,484	10,000	29,484	-
	징수	건수	10	-	10	-
		금액	9,520	-	9,520	-
	미납	건수	5	1	3	-
		금액	39,964	10,000	19,964	-
도로법이행강제금	부과	건수	10	4	2	-
		금액	9,000	4,000	2,000	-
	징수	건수	8	4	1	-
		금액	7,500	4,000	1,000	-
	미납	건수	2	-	1	-
		금액	1,500	-	1,000	-

(단위 : 건, 천원)

충남	전북	전남	경북	경남	제주
3,359	3,273	2,621	3,798	3,333	914
7,531,634	6,365,118	4,536,547	8,549,452	8,951,305	3,187,074
2,631	2,489	2,081	3,284	2,632	739
3,970,947	4,098,812	3,617,316	6,829,677	5,982,625	2,262,477
728	775	537	514	684	148
3,560,684	2,266,304	919,233	1,719,777	2,968,681	924,597
-	-	12	56	67	-
-	-	168,257	83,133	156,752	-
-	-	6	48	62	-
-	-	133,261	51,683	75,407	-
-	-	6	8	5	-
-	-	34,996	31,450	81,345	-
3,208	3,260	2,530	3,704	3,175	802
5,947,814	6,320,545	4,203,661	7,976,131	8,358,457	2,568,628
2,516	2,480	2,014	3,222	2,534	710
3,459,274	4,072,250	3,378,487	6,481,035	5,727,452	2,118,631
692	771	513	481	623	70
2,488,540	2,248,295	825,175	1,495,097	2,631,006	449,997
8	-	7	19	80	109
40,918	-	22,519	121,105	306,331	613,846
2	-	3	3	29	27
1,080	-	4,433	6,276	53,467	139,846
6	-	3	17	52	77
39,838	-	18,086	114,829	252,864	474,000
-	1	-	-	-	-
-	10,000	-	-	-	-
-	-	-	-	-	-
-	-	-	-	-	-
-	1	-	-	-	-
-	10,000	-	-	-	-
-	1	-	-	2	1
-	1,000	-	-	1,000	1,000
-	1	-	-	1	1
-	1,000	-	-	500	1,000
-	-	-	-	1	-
-	-	-	-	500	-

구분 \ 단체별			합계	특별·광역시계	서울	부산
부동산거래신고등에관한법률이행강제금	부과	건수	53	19	4	3
		금액	1,963,982	381,086	793	46,888
	징수	건수	15	6	-	1
		금액	415,694	56,341	-	6,417
	미납	건수	38	13	4	2
		금액	1,548,288	324,745	793	40,471
영유아보육법이행강제금	부과	건수	11	4	4	-
		금액	715,069	235,334	235,334	-
	징수	건수	11	4	4	-
		금액	715,069	235,334	235,334	-
	미납	건수	-	-	-	-
		금액	-	-	-	-
옥외광고물등의관리와옥외광고산업진흥에관한법률이행강제금	부과	건수	324	155	-	83
		금액	548,781	266,097	-	160,132
	징수	건수	210	87	-	46
		금액	356,211	152,647	-	88,482
	미납	건수	110	64	-	36
		금액	192,572	113,450	-	71,650
장사등에관한법률이행강제금	부과	건수	47	1	-	1
		금액	230,000	5,000	-	5,000
	징수	건수	27	1	-	1
		금액	132,917	5,000	-	5,000
	미납	건수	21	-	-	-
		금액	97,083	-	-	-
주차장법이행강제금	부과	건수	273	199	150	40
		금액	3,027,871	2,747,338	2,460,097	195,962
	징수	건수	149	114	72	37
		금액	939,571	843,454	624,291	181,033
	미납	건수	125	85	78	3
		금액	2,088,302	1,903,884	1,835,806	14,929
혁신도시조성및발전에관한특별법이행강제금	부과	건수	-	-	-	-
		금액	-	-	-	-
	징수	건수	-	-	-	-
		금액	-	-	-	-
	미납	건수	-	-	-	-
		금액	-	-	-	-

(단위 : 건, 천원)

대구	인천	광주	대전	울산	세종
1	-	-	1	9	1
8,108	-	-	49,888	275,372	37
-	-	-	1	4	-
-	-	-	49,888	36	-
1	-	-	-	5	1
8,108	-	-	-	275,336	37
-	-	-	-	-	-
-	-	-	-	-	-
-	-	-	-	-	-
-	-	-	-	-	-
-	-	-	-	-	-
-	-	-	-	-	-
10	14	3	30	-	15
14,680	39,695	11,900	28,495	-	11,195
3	6	3	24	-	5
6,000	17,400	11,900	24,240	-	4,625
6	8	-	6	-	8
8,680	22,295	-	4,255	-	6,570
-	-	-	-	-	-
-	-	-	-	-	-
-	-	-	-	-	-
-	-	-	-	-	-
-	-	-	-	-	-
-	-	-	-	-	-
-	9	-	-	-	-
-	91,279	-	-	-	-
-	5	-	-	-	-
-	38,130	-	-	-	-
-	4	-	-	-	-
-	53,149	-	-	-	-
-	-	-	-	-	-
-	-	-	-	-	-
-	-	-	-	-	-
-	-	-	-	-	-
-	-	-	-	-	-
-	-	-	-	-	-

구분 \ 단체별			도계	경기	강원	충북
부동산거래신고등에관한법률이행강제금	부과	건수	34	15	4	2
		금액	1,582,896	226,840	62,283	33,645
	징수	건수	9	4	2	1
		금액	359,353	31,399	16,798	1,000
	미납	건수	25	11	2	1
		금액	1,223,543	195,442	45,484	32,645
영유아보육법이행강제금	부과	건수	7	2	-	-
		금액	479,735	124,051	-	-
	징수	건수	7	2	-	-
		금액	479,735	124,051	-	-
	미납	건수	-	-	-	-
		금액	-	-	-	-
옥외광고물등의관리와옥외광고산업진흥에관한법률이행강제금	부과	건수	169	117	7	29
		금액	282,684	174,551	9,000	58,103
	징수	건수	123	80	6	26
		금액	203,564	108,485	8,300	55,149
	미납	건수	46	37	1	3
		금액	79,122	66,067	700	2,955
장사등에관한법률이행강제금	부과	건수	46	18	2	8
		금액	225,000	90,000	10,000	35,000
	징수	건수	26	8	1	3
		금액	127,917	37,917	5,000	15,000
	미납	건수	21	11	1	5
		금액	97,083	52,083	5,000	20,000
주차장법이행강제금	부과	건수	74	39	2	-
		금액	280,533	206,260	3,879	-
	징수	건수	35	15	1	-
		금액	96,117	55,649	2,744	-
	미납	건수	40	24	1	-
		금액	184,418	150,612	1,136	-
혁신도시조성및발전에관한특별법이행강제금	부과	건수	-	-	-	-
		금액	-	-	-	-
	징수	건수	-	-	-	-
		금액	-	-	-	-
	미납	건수	-	-	-	-
		금액	-	-	-	-

(단위 : 건, 천원)

충남	전북	전남	경북	경남	제주
5	-	1	6	1	-
1,176,098	-	5,480	68,400	10,150	-
1	-	-	-	1	-
300,006	-	-	-	10,150	-
4	-	1	6	-	-
876,092	-	5,480	68,400	-	-
-	-	-	4	1	-
-	-	-	255,684	100,000	-
-	-	-	4	1	-
-	-	-	255,684	100,000	-
-	-	-	-	-	-
-	-	-	-	-	-
7	-	2	-	5	2
17,980	-	7,800	-	11,650	3,600
7	-	-	-	3	1
17,980	-	-	-	10,650	3,000
-	-	2	-	2	1
-	-	7,800	-	1,000	600
4	1	3	9	1	-
20,000	5,000	15,000	45,000	5,000	-
3	-	3	7	1	-
15,000	-	15,000	35,000	5,000	-
1	1	-	2	-	-
5,000	5,000	-	10,000	-	-
-	9	23	-	1	-
-	15,635	52,794	-	1,965	-
-	7	12	-	-	-
-	12,626	25,098	-	-	-
-	2	12	-	1	-
-	3,009	27,696	-	1,965	-
-	-	-	-	-	-
-	-	-	-	-	-
-	-	-	-	-	-
-	-	-	-	-	-
-	-	-	-	-	-
-	-	-	-	-	-

구분		단체별	합계	특별·광역시계	서울	부산
물류시설의개발및운영에관한법률이행강제금	부과	건수	-	-	-	-
		금액	-	-	-	-
	징수	건수	-	-	-	-
		금액	-	-	-	-
	미납	건수	-	-	-	-
		금액	-	-	-	-
산업집적활성화및공장설립에관한법률이행강제금	부과	건수	1	-	-	-
		금액	12,937	-	-	-
	징수	건수	1	-	-	-
		금액	12,937	-	-	-
	미납	건수	-	-	-	-
		금액	-	-	-	-
어촌특화발전지원특별법이행강제금	부과	건수	-	-	-	-
		금액	-	-	-	-
	징수	건수	-	-	-	-
		금액	-	-	-	-
	미납	건수	-	-	-	-
		금액	-	-	-	-
장애인·노인·임산부등의편의증진보장에관한법률이행강제금	부과	건수	1	-	-	-
		금액	5,000	-	-	-
	징수	건수	1	-	-	-
		금액	5,000	-	-	-
	미납	건수	-	-	-	-
		금액	-	-	-	-
교통약자의이동편의증진법이행강제금	부과	건수	-	-	-	-
		금액	-	-	-	-
	징수	건수	-	-	-	-
		금액	-	-	-	-
	미납	건수	-	-	-	-
		금액	-	-	-	-
공공주택특별법이행강제금	부과	건수	173	1	-	-
		금액	399,328	750	-	-
	징수	건수	147	1	-	-
		금액	248,114	750	-	-
	미납	건수	25	-	-	-
		금액	151,214	-	-	-

(단위 : 건, 천원)

대구	인천	광주	대전	울산	세종
–	–	–	–	–	–
–	–	–	–	–	–
–	–	–	–	–	–
–	–	–	–	–	–
–	–	–	–	–	–
–	–	–	–	–	–
–	–	–	–	–	–
–	–	–	–	–	–
–	–	–	–	–	–
–	–	–	–	–	–
–	–	–	–	–	–
–	–	–	–	–	–
–	–	–	–	–	–
–	–	–	–	–	–
–	–	–	–	–	–
–	–	–	–	–	–
–	–	–	–	–	–
–	–	–	–	–	–
–	–	–	–	–	–
–	–	–	–	–	–
–	–	–	–	–	–
–	–	–	–	–	–
–	–	–	–	–	–
–	–	–	–	–	–
–	–	–	–	–	–
–	–	–	–	–	–
–	–	–	–	–	–
–	–	–	–	–	–
–	–	–	–	–	–
–	–	–	–	–	–
1	–	–	–	–	–
750	–	–	–	–	–
1	–	–	–	–	–
750	–	–	–	–	–
–	–	–	–	–	–
–	–	–	–	–	–

구분		단체별	도계	경기	강원	충북
물류시설의개발및운영에관한법률이행강제금	부과	건수	-	-	-	-
		금액	-	-	-	-
	징수	건수	-	-	-	-
		금액	-	-	-	-
	미납	건수	-	-	-	-
		금액	-	-	-	-
산업집적활성화및공장설립에관한법률이행강제금	부과	건수	1	-	-	-
		금액	12,937	-	-	-
	징수	건수	1	-	-	-
		금액	12,937	-	-	-
	미납	건수	-	-	-	-
		금액	-	-	-	-
어촌특화발전지원특별법이행강제금	부과	건수	-	-	-	-
		금액	-	-	-	-
	징수	건수	-	-	-	-
		금액	-	-	-	-
	미납	건수	-	-	-	-
		금액	-	-	-	-
장애인·노인·임산부등의편의증진보장에관한법률이행강제금	부과	건수	1	1	-	-
		금액	5,000	5,000	-	-
	징수	건수	1	1	-	-
		금액	5,000	5,000	-	-
	미납	건수	-	-	-	-
		금액	-	-	-	-
교통약자의이동편의증진법이행강제금	부과	건수	-	-	-	-
		금액	-	-	-	-
	징수	건수	-	-	-	-
		금액	-	-	-	-
	미납	건수	-	-	-	-
		금액	-	-	-	-
공공주택특별법이행강제금	부과	건수	172	2	-	-
		금액	398,578	8,719	-	-
	징수	건수	146	1	-	-
		금액	247,364	8,719	-	-
	미납	건수	25	-	-	-
		금액	151,214	-	-	-

(단위 : 건, 천원)

충남	전북	전남	경북	경남	제주
–	–	–	–	–	–
–	–	–	–	–	–
–	–	–	–	–	–
–	–	–	–	–	–
–	–	–	–	–	–
–	–	–	–	–	–
–	1	–	–	–	–
–	12,937	–	–	–	–
–	1	–	–	–	–
–	12,937	–	–	–	–
–	–	–	–	–	–
–	–	–	–	–	–
–	–	–	–	–	–
–	–	–	–	–	–
–	–	–	–	–	–
–	–	–	–	–	–
–	–	–	–	–	–
–	–	–	–	–	–
–	–	–	–	–	–
–	–	–	–	–	–
–	–	–	–	–	–
–	–	–	–	–	–
–	–	–	–	–	–
–	–	–	–	–	–
–	–	–	–	–	–
–	–	–	–	–	–
–	–	–	–	–	–
–	–	–	–	–	–
–	–	–	–	–	–
–	–	–	–	–	–
127	–	43	–	–	–
328,823	–	61,036	–	–	–
102	–	43	–	–	–
177,609	–	61,036	–	–	–
25	–	–	–	–	–
151,214	–	–	–	–	–

3. 각종 일반부담금 징수현황

(시·도별)

구분 \ 단체별			합계	특별·광역시계	서울	부산
계	부과	건수	564,909	218,861	78,850	43,743
		금액	2,225,773,579	1,006,032,936	315,323,187	121,216,120
	징수	건수	514,625	204,063	74,980	40,525
		금액	1,840,391,343	843,753,647	252,599,285	97,844,702
	미납	건수	44,211	14,503	3,870	3,212
		금액	385,259,977	162,279,269	62,723,908	23,371,422
학교용지부담금(학교용지확보에 관한 특례법)	부과	건수	820	354	35	158
		금액	354,285,776	175,063,260	36,197,676	30,877,888
	징수	건수	782	341	28	152
		금액	328,756,368	153,866,903	21,181,546	26,255,491
	미납	건수	39	16	7	6
		금액	25,529,408	21,196,358	15,016,131	4,622,397
지방자치단체 공공시설수익자 분담금(지방자치법)	부과	건수	-	-	-	-
		금액	-	-	-	-
	징수	건수	-	-	-	-
		금액	-	-	-	-
	미납	건수	-	-	-	-
		금액	-	-	-	-
상수도원인자 부담금(수도법)	부과	건수	1,241	-	-	-
		금액	3,388,615	-	-	-
	징수	건수	1,238	-	-	-
		금액	3,279,021	-	-	-
	미납	건수	3	-	-	-
		금액	109,594	-	-	-
상수도손괴자 부담금(수도법)	부과	건수	3	-	-	-
		금액	5,559	-	-	-
	징수	건수	3	-	-	-
		금액	5,559	-	-	-
	미납	건수	-	-	-	-
		금액	-	-	-	-
원인자부담금(하수도법)	부과	건수	4,298	3,851	452	46
		금액	25,951,321	5,017,226	29,685	356,779
	징수	건수	3,797	3,366	385	45
		금액	25,678,338	4,946,056	25,616	356,401
	미납	건수	423	409	67	1
		금액	272,984	71,170	4,069	378

(단위 : 건, 천원)

대구	인천	광주	대전	울산	세종
20,593	30,835	9,012	16,050	19,635	143
125,508,627	315,148,017	24,354,156	41,267,189	44,491,076	18,724,564
19,249	28,242	8,113	14,871	17,988	95
99,257,008	286,906,674	17,680,867	33,462,330	37,991,555	18,011,226
1,169	2,500	892	1,179	1,635	46
26,251,618	28,241,346	6,673,289	7,804,859	6,499,490	713,337
94	36	9	12	8	2
51,707,477	26,318,396	5,003,353	18,929,448	5,700,639	328,383
95	35	9	12	8	2
50,781,717	25,686,326	5,003,353	18,929,448	5,700,639	328,383
2	1	-	-	-	-
925,760	632,070	-	-	-	-
-	-	-	-	-	-
-	-	-	-	-	-
-	-	-	-	-	-
-	-	-	-	-	-
-	-	-	-	-	-
-	-	-	-	-	-
-	-	-	-	-	-
-	-	-	-	-	-
-	-	-	-	-	-
-	-	-	-	-	-
-	-	-	-	-	-
-	-	-	-	-	-
-	-	-	-	-	-
-	-	-	-	-	-
-	-	-	-	-	-
-	-	-	-	-	-
-	-	-	-	-	-
-	-	-	-	-	-
-	-	-	-	-	-
1,096	762	1,495	-	-	-
4,430,424	64,768	135,570	-	-	-
940	651	1,345	-	-	-
4,378,281	59,198	126,560	-	-	-
83	114	144	-	-	-
52,143	5,570	9,010	-	-	-

구분 \ 단체별			도계	경기	강원	충북
계	부과	건수	346,048	170,612	27,242	41,198
		금액	1,219,740,643	665,072,633	115,820,479	173,907,872
	징수	건수	310,562	155,635	25,461	35,862
		금액	996,637,696	477,081,163	112,932,214	170,843,929
	미납	건수	29,708	11,161	1,630	4,794
		금액	222,980,708	187,989,158	2,771,887	3,060,398
학교용지부담금(학교용지확보에 관한 특례법)	부과	건수	466	278	1	9
		금액	179,222,516	131,497,899	6,186,759	3,000,556
	징수	건수	441	266	1	9
		금액	174,889,465	129,789,871	6,186,759	3,000,556
	미납	건수	23	12	-	-
		금액	4,333,050	1,708,027	-	-
지방자치단체 공공시설수익자 분담금(지방자치법)	부과	건수	-	-	-	-
		금액	-	-	-	-
	징수	건수	-	-	-	-
		금액	-	-	-	-
	미납	건수	-	-	-	-
		금액	-	-	-	-
상수도원인자 부담금(수도법)	부과	건수	1,241	2	193	40
		금액	3,388,615	15,905	2,945,598	15,520
	징수	건수	1,238	2	193	40
		금액	3,279,021	15,905	2,945,598	15,520
	미납	건수	3	-	-	-
		금액	109,594	-	-	-
상수도손괴자 부담금(수도법)	부과	건수	3	1	-	-
		금액	5,559	2,086	-	-
	징수	건수	3	1	-	-
		금액	5,559	2,086	-	-
	미납	건수	-	-	-	-
		금액	-	-	-	-
원인자부담금(하수도법)	부과	건수	447	1	110	56
		금액	20,934,095	13,147	6,678,714	2,979,556
	징수	건수	431	1	108	54
		금액	20,732,282	13,147	6,660,522	2,955,856
	미납	건수	14	-	1	2
		금액	201,814	-	18,192	23,700

(단위 : 건, 천원)

충남	전북	전남	경북	경남	제주
39,476	8,703	25,515	8,063	19,783	5,456
34,070,388	25,028,715	49,946,366	65,036,076	79,780,120	11,077,994
35,523	7,717	22,843	6,976	16,557	3,988
29,717,815	23,109,889	47,098,499	57,907,408	70,518,386	7,428,393
3,894	960	1,681	1,067	3,205	1,316
4,352,569	1,918,830	2,847,867	7,128,668	9,261,732	3,649,599
47	61	31	-	35	4
10,801,628	8,743,944	8,403,325	-	10,356,657	231,748
47	54	25	-	35	4
10,801,628	7,808,280	6,713,966	-	10,356,657	231,748
-	5	6	-	-	-
-	935,664	1,689,359	-	-	-
-	-	-	-	-	-
-	-	-	-	-	-
-	-	-	-	-	-
-	-	-	-	-	-
-	-	-	-	-	-
-	-	-	-	-	-
-	-	998	8	-	-
-	-	266,107	145,485	-	-
-	-	998	5	-	-
-	-	266,107	35,891	-	-
-	-	-	3	-	-
-	-	-	109,594	-	-
-	-	-	-	2	-
-	-	-	-	3,473	-
-	-	-	-	2	-
-	-	-	-	3,473	-
-	-	-	-	-	-
-	-	-	-	-	-
13	67	104	38	58	-
406,948	4,560,897	3,836,950	1,255,494	1,202,389	-
13	66	94	37	58	-
402,470	4,560,897	3,689,415	1,247,586	1,202,389	-
1	-	9	1	-	-
4,478	-	147,536	7,908	-	-

구분 \ 단체별			합계	특별·광역시계	서울	부산
개발부담금(개발이익환수에 관한 법률)	부과	건수	11,024	1,764	85	643
		금액	305,124,264	93,360,479	35,492,265	39,612,345
	징수	건수	4,334	653	57	142
		금액	143,548,843	37,332,870	2,653,630	25,869,735
	미납	건수	6,257	1,058	28	499
		금액	161,575,421	56,027,610	32,838,636	13,742,610
교통유발부담금(도시교통정비촉진법)	부과	건수	279,542	149,155	76,265	21,986
		금액	338,785,744	270,911,262	168,461,431	34,474,253
	징수	건수	260,242	140,053	72,735	20,339
		금액	328,785,024	264,485,469	166,139,079	33,419,353
	미납	건수	18,204	9,102	3,530	1,647
		금액	9,998,578	6,425,793	2,322,352	1,054,900
기반시설부담금(기반시설부담에 관한 법률)	부과	건수	1,755	84	-	82
		금액	16,306,295	-651,435	-1,304,272	640,465
	징수	건수	1,661	84	-	82
		금액	16,263,709	-651,435	-1,304,272	640,465
	미납	건수	94	-	-	-
		금액	42,585	-	-	-
수산자원관리법부담금	부과	건수	660	38	-	12
		금액	613,285	24,287	-	3,856
	징수	건수	633	36	-	11
		금액	599,208	22,460	-	2,640
	미납	건수	26	2	-	1
		금액	14,077	1,827	-	1,216
광역교통시설부담금(대도시권광역교통관리에관한특별법)	부과	건수	805	595	274	147
		금액	201,559,277	80,898,517	11,708,572	5,117,681
	징수	건수	239	195	103	71
		금액	24,689,963	6,117,366	579,871	1,481,520
	미납	건수	566	400	171	76
		금액	176,869,313	74,781,150	11,128,702	3,636,161
기타부담금	부과	건수	264,761	63,020	1,739	20,669
		금액	979,753,445	381,409,344	64,737,832	10,132,856
	징수	건수	241,696	59,335	1,672	19,683
		금액	968,785,304	377,633,956	63,323,816	9,819,096
	미납	건수	18,599	3,516	67	982
		금액	10,848,006	3,775,353	1,414,016	313,760

(단위 : 건, 천원)

대구	인천	광주	대전	울산	세종
57	633	116	35	109	86
1,216,167	9,118,822	2,547,068	423,713	3,748,579	1,201,520
24	293	48	13	36	40
382,036	4,498,941	577,569	214,883	2,644,097	491,979
29	310	58	22	68	44
834,131	4,619,881	1,969,499	208,830	1,104,482	709,541
10,302	18,961	7,221	10,122	4,298	-
18,017,587	22,955,697	9,695,064	11,114,002	6,193,228	-
9,565	17,268	6,568	9,572	4,006	-
16,818,890	22,001,552	9,324,907	10,709,817	6,071,871	-
737	1,693	653	550	292	-
1,198,697	954,145	370,157	404,185	121,357	-
-	-	-	-	1	1
-	-	-	-	1,949	10,423
-	-	-	-	1	1
-	-	-	-	1,949	10,423
-	-	-	-	-	-
-	-	-	-	-	-
-	15	-	-	11	-
-	15,646	-	-	4,785	-
-	15	-	-	10	-
-	15,646	-	-	4,174	-
-	-	-	-	1	-
-	-	-	-	611	-
61	38	33	22	16	4
24,619,410	23,782,461	4,435,309	5,957,290	5,258,185	19,609
5	8	6	-	-	2
1,932,005	1,919,302	188,856	-	-	15,812
56	30	27	22	16	2
22,687,405	21,863,159	4,246,452	5,957,290	5,258,185	3,796
8,983	10,390	138	5,859	15,192	50
25,517,562	232,892,227	2,537,792	4,842,736	23,583,710	17,164,629
8,620	9,972	137	5,274	13,927	50
24,964,080	232,725,707	2,459,621	3,608,182	23,568,825	17,164,629
262	352	10	585	1,258	-
553,481	166,519	78,170	1,234,554	14,853	-

구분 \ 단체별			도계	경기	강원	충북
개발부담금(개발이익환수에 관한 법률)	부과	건수	9,260	5,356	409	510
		금액	211,763,785	135,146,055	4,712,112	9,298,700
	징수	건수	3,681	2,049	206	240
		금액	106,215,973	48,676,114	2,363,502	7,066,592
	미납	건수	5,199	3,058	196	261
		금액	105,547,811	86,469,941	2,348,610	2,232,107
교통유발부담금(도시교통정비촉진법)	부과	건수	130,387	86,345	3,331	4,725
		금액	67,874,482	49,812,428	1,271,421	3,014,153
	징수	건수	120,189	81,644	3,005	4,612
		금액	64,299,555	47,397,457	1,197,895	2,910,587
	미납	건수	9,102	4,782	256	107
		금액	3,572,785	2,412,931	73,428	103,566
기반시설부담금(기반시설부담에 관한 법률)	부과	건수	1,671	1,204	-	-
		금액	16,957,730	13,944,996	-	-
	징수	건수	1,577	1,112	-	-
		금액	16,915,144	13,902,893	-	-
	미납	건수	94	92	-	-
		금액	42,585	42,103	-	-
수산자원관리법부담금	부과	건수	622	-	22	-
		금액	588,998	-	15,133	-
	징수	건수	597	-	20	-
		금액	576,748	-	14,251	-
	미납	건수	24	-	2	-
		금액	12,250	-	882	-
광역교통시설부담금(대도시권광역교통관리에관한특별법)	부과	건수	210	185	-	-
		금액	120,660,760	110,353,092	-	-
	징수	건수	44	32	-	-
		금액	18,572,597	16,759,689	-	-
	미납	건수	166	153	-	-
		금액	102,088,163	93,593,403	-	-
기타부담금	부과	건수	201,741	77,240	23,176	35,858
		금액	598,344,101	224,287,027	94,010,743	155,599,384
	징수	건수	182,361	70,528	21,928	30,907
		금액	591,151,348	220,524,000	93,563,685	154,894,816
	미납	건수	15,083	3,064	1,175	4,424
		금액	7,072,653	3,762,754	330,775	701,024

(단위 : 건, 천원)

충남	전북	전남	경북	경남	제주
663	86	356	566	454	860
5,645,935	1,283,248	1,275,924	21,519,953	25,744,380	7,137,478
259	41	135	218	218	315
1,535,204	578,611	557,175	18,499,036	23,155,420	3,784,319
357	45	216	333	228	505
4,110,731	704,637	718,750	3,020,916	2,588,960	3,353,159
3,628	5,700	14,219	3,876	4,080	4,483
2,417,362	3,044,487	1,381,938	1,976,291	1,434,911	3,521,491
3,425	4,862	12,301	3,331	3,444	3,565
2,397,152	2,794,652	1,238,447	1,821,223	1,312,684	3,229,458
203	838	936	544	629	807
20,209	249,835	143,490	155,067	122,227	292,032
466	-	-	-	1	-
3,009,311	-	-	-	3,423	-
464	-	-	-	1	-
3,008,828	-	-	-	3,423	-
2	-	-	-	-	-
482	-	-	-	-	-
51	44	254	22	133	96
28,075	15,481	271,563	22,308	68,874	167,564
51	35	249	20	131	91
28,075	14,364	267,988	22,188	66,727	163,155
-	9	5	1	3	4
-	1,118	3,575	120	2,147	4,408
5	-	5	5	10	-
843,661	-	806,848	2,434,904	6,222,255	-
5	-	5	-	2	-
843,661	-	806,848	-	162,399	-
-	-	-	5	8	-
-	-	-	2,434,904	6,059,856	-
34,603	2,745	9,548	3,548	15,010	13
10,917,467	7,380,658	33,703,709	37,681,642	34,743,758	19,713
31,259	2,659	9,036	3,365	12,666	13
10,700,797	7,353,084	33,558,552	36,281,484	34,255,217	19,713
3,331	63	509	180	2,337	-
216,670	27,573	145,157	1,400,158	488,542	-

4. 각종 변상금 징수현황

(시·도별)

구분 \ 단체별			합계	특별·광역시계	서울	부산
계	부과	건수	76,419	59,420	23,412	19,970
		금액	75,904,140	59,178,443	43,139,365	8,222,357
	징수	건수	56,946	41,965	16,752	15,277
		금액	58,061,864	46,080,403	36,107,675	4,422,114
	미납	건수	19,107	17,258	6,659	4,586
		금액	16,698,644	11,988,728	7,027,460	2,695,153
국유재산법변상금	부과	건수	6,553	2,339	554	1,227
		금액	4,365,136	1,718,782	726,807	394,716
	징수	건수	5,671	1,863	471	935
		금액	3,591,080	1,339,698	532,078	306,788
	미납	건수	852	472	83	291
		금액	774,056	379,084	194,729	87,928
공유재산법변상금	부과	건수	20,437	15,208	8,090	5,684
		금액	38,025,607	33,517,608	27,712,731	3,747,185
	징수	건수	15,577	11,089	5,706	4,446
		금액	29,365,331	27,022,140	23,861,200	2,172,404
	미납	건수	4,815	4,105	2,383	1,229
		금액	8,622,633	6,485,042	3,847,300	1,568,585
공유수면법변상금	부과	건수	2,327	1,606	353	1,213
		금액	2,509,615	1,836,902	319,751	1,427,099
	징수	건수	1,872	1,244	276	934
		금액	1,067,196	579,898	236,923	261,270
	미납	건수	430	350	77	267
		금액	343,543	158,129	82,828	66,955
도로법변상금	부과	건수	24,566	23,761	13,623	7,551
		금액	17,133,932	15,978,191	13,245,129	1,651,686
	징수	건수	17,789	17,077	9,721	5,582
		금액	13,812,457	12,892,263	10,846,294	1,026,506
	미납	건수	6,667	6,591	3,902	1,892
		금액	3,314,345	3,085,918	2,398,835	625,170

(단위 : 건, 천원)

대구	인천	광주	대전	울산	세종
470	1,563	12,398	1,175	346	86
830,710	3,575,556	1,909,526	868,830	522,532	109,567
319	1,137	7,029	1,115	254	82
306,654	2,799,284	1,309,913	691,881	335,323	107,559
148	415	5,296	60	91	3
524,057	776,279	599,615	176,950	187,206	2,008
77	256	17	136	29	43
90,481	320,184	15,534	70,935	42,123	58,002
61	187	17	129	24	39
82,236	242,353	15,534	65,237	39,478	55,994
15	68	-	7	5	3
8,245	77,831	-	5,698	2,645	2,008
270	814	35	89	200	26
325,194	1,135,237	111,939	152,549	309,835	22,938
149	515	31	74	142	26
106,784	508,903	44,398	120,933	184,580	22,938
120	296	4	15	58	-
218,410	626,334	67,541	31,616	125,256	-
3	8	-	9	11	9
754	9,920	-	11,016	57,381	10,981
3	8	-	9	5	9
754	9,920	-	11,016	49,034	10,981
-	-	-	-	6	-
-	-	-	-	8,346	-
33	202	1,536	762	53	1
27,221	592,223	199,621	227,501	23,307	11,503
32	165	798	738	40	1
25,720	585,880	157,678	219,664	19,018	11,503
1	34	725	24	13	-
1,501	6,343	41,943	7,837	4,289	-

구분 \ 단체별			도계	경기	강원	충북
계	부과	건수	16,999	4,963	1,818	1,002
		금액	16,725,697	8,383,524	1,169,798	464,645
	징수	건수	14,981	4,213	1,646	911
		금액	11,981,461	5,667,861	962,534	394,383
	미납	건수	1,849	640	161	91
		금액	4,709,916	2,715,669	172,940	70,265
국유재산법변상금	부과	건수	4,214	932	696	235
		금액	2,646,354	1,209,263	202,022	135,853
	징수	건수	3,808	805	658	218
		금액	2,251,382	1,009,538	191,443	116,802
	미납	건수	380	108	35	17
		금액	394,972	199,726	10,579	19,051
공유재산법변상금	부과	건수	5,229	1,236	426	444
		금액	4,507,999	1,774,056	361,912	170,691
	징수	건수	4,488	1,011	343	393
		금액	2,343,191	881,308	206,594	141,109
	미납	건수	710	216	79	51
		금액	2,137,591	892,747	120,997	29,582
공유수면법변상금	부과	건수	721	406	122	13
		금액	672,713	412,936	37,200	10,916
	징수	건수	628	348	111	11
		금액	487,298	333,991	35,835	8,374
	미납	건수	80	46	10	2
		금액	185,414	78,945	1,364	2,542
도로법변상금	부과	건수	805	497	48	19
		금액	1,155,741	831,833	91,043	22,951
	징수	건수	712	428	47	15
		금액	920,194	621,718	90,988	12,752
	미납	건수	76	52	1	4
		금액	228,427	210,115	55	10,199

(단위 : 건, 천원)

충남	전북	전남	경북	경남	제주
2,472	1,094	1,503	1,444	1,935	768
904,315	548,994	1,555,351	1,461,820	1,645,139	592,111
2,209	1,005	1,334	1,330	1,692	641
713,817	450,925	800,721	1,331,876	1,219,697	439,647
255	81	165	110	222	124
190,495	98,071	754,631	129,943	425,440	152,462
791	180	333	339	694	14
228,897	83,188	159,560	139,261	469,133	19,177
730	165	305	296	619	12
187,862	73,599	145,600	128,532	379,731	18,275
59	15	28	43	73	2
41,035	9,589	13,961	10,729	89,401	901
731	441	598	310	416	627
254,089	136,869	863,924	154,055	392,413	399,990
649	408	494	283	339	568
188,534	122,105	145,123	124,807	228,662	304,949
82	27	102	24	70	59
65,555	14,764	718,785	29,248	170,872	95,041
89	-	10	22	28	31
26,461	-	9,772	17,019	148,608	9,801
80	-	10	20	19	29
23,485	-	9,772	13,354	53,752	8,735
9	-	-	2	9	2
2,977	-	-	3,665	94,856	1,065
20	23	73	86	39	-
20,285	6,396	80,513	75,045	27,675	-
18	22	66	82	34	-
20,054	6,048	78,518	72,682	17,434	-
2	1	7	4	5	-
231	348	1,995	2,363	3,121	-

구분 \ 단체별			합계	특별·광역시계	서울	부산
소하천정비법변상금	부과	건수	89	2	-	-
		금액	53,729	2,029	-	-
	징수	건수	85	2	-	-
		금액	52,309	2,029	-	-
	미납	건수	4	-	-	-
		금액	1,420	-	-	-
하 천 법 변 상 금	부과	건수	2,204	1,369	265	1,037
		금액	1,939,219	835,172	495,156	254,772
	징수	건수	1,783	1,113	210	844
		금액	1,330,550	447,070	222,506	168,864
	미납	건수	401	250	55	188
		금액	608,669	388,103	272,651	85,908
농어촌정비법변상금	부과	건수	76	-	-	-
		금액	102,756	-	-	-
	징수	건수	74	-	-	-
		금액	100,360	-	-	-
	미납	건수	2	-	-	-
		금액	2,395	-	-	-
어촌어항법변상금	부과	건수	7	-	-	-
		금액	4,380	-	-	-
	징수	건수	7	-	-	-
		금액	4,380	-	-	-
	미납	건수	-	-	-	-
		금액	-	-	-	-
감사원법판정변상액	부과	건수	-	-	-	-
		금액	-	-	-	-
	징수	건수	-	-	-	-
		금액	-	-	-	-
	미납	건수	-	-	-	-
		금액	-	-	-	-
기 타 변 상 금	부과	건수	20,160	15,135	527	3,258
		금액	11,769,749	5,289,758	639,789	746,900
	징수	건수	14,088	9,577	368	2,536
		금액	8,738,180	3,797,300	408,674	486,281
	미납	건수	5,936	5,490	159	719
		금액	3,031,574	1,492,449	231,116	260,607

(단위 : 건, 천원)

대구	인천	광주	대전	울산	세종
-	1	-	-	-	1
-	1,836	-	-	-	193
-	1	-	-	-	1
-	1,836	-	-	-	193
-	-	-	-	-	-
-	-	-	-	-	-
30	1	3	7	21	5
32,632	1,903	3,692	2,830	39,208	4,979
26	1	3	7	17	5
22,039	1,903	3,692	2,830	20,257	4,979
4	-	-	-	3	-
10,593	-	-	-	18,951	-
-	-	-	-	-	-
-	-	-	-	-	-
-	-	-	-	-	-
-	-	-	-	-	-
-	-	-	-	-	-
-	-	-	-	-	-
-	-	-	-	-	-
-	-	-	-	-	-
-	-	-	-	-	-
-	-	-	-	-	-
-	-	-	-	-	-
-	-	-	-	-	-
-	-	-	-	-	-
-	-	-	-	-	-
-	-	-	-	-	-
-	-	-	-	-	-
-	-	-	-	-	-
-	-	-	-	-	-
-	-	-	-	-	-
57	281	10,807	172	32	1
354,428	1,514,255	1,578,739	404,000	50,676	971
48	260	6,180	158	26	1
69,120	1,448,489	1,088,609	272,201	22,955	971
8	17	4,567	14	6	-
285,309	65,766	490,130	131,800	27,721	-

구분		단체별	도계	경기	강원	충북
소하천정비법변상금	부과	건수	87	11	12	-
		금액	51,700	11,311	6,256	-
	징수	건수	83	11	12	-
		금액	50,280	11,311	6,256	-
	미납	건수	4	-	-	-
		금액	1,420	-	-	-
하천법변상금	부과	건수	835	282	103	34
		금액	1,104,047	413,475	29,906	12,127
	징수	건수	670	213	100	29
		금액	883,480	302,433	29,752	7,903
	미납	건수	151	67	1	6
		금액	220,566	111,042	153	4,224
농어촌정비법변상금	부과	건수	76	41	-	-
		금액	102,756	40,444	-	-
	징수	건수	74	39	-	-
		금액	100,360	38,048	-	-
	미납	건수	2	2	-	-
		금액	2,395	2,395	-	-
어촌어항법변상금	부과	건수	7	-	-	-
		금액	4,380	-	-	-
	징수	건수	7	-	-	-
		금액	4,380	-	-	-
	미납	건수	-	-	-	-
		금액	-	-	-	-
감사원법판정변상액	부과	건수	-	-	-	-
		금액	-	-	-	-
	징수	건수	-	-	-	-
		금액	-	-	-	-
	미납	건수	-	-	-	-
		금액	-	-	-	-
기타변상금	부과	건수	5,025	1,558	411	257
		금액	6,479,991	3,690,202	441,458	112,107
	징수	건수	4,511	1,358	375	245
		금액	4,940,880	2,469,509	401,665	107,441
	미납	건수	446	149	35	11
		금액	1,539,125	1,220,693	39,793	4,666

(단위 : 건, 천원)

충남	전북	전남	경북	경남	제주
5	5	-	53	1	-
1,288	8,948	-	22,694	1,203	-
5	5	-	49	1	-
1,288	8,948	-	21,274	1,203	-
-	-	-	4	-	-
-	-	-	1,420	-	-
22	54	18	168	65	89
11,901	22,625	3,733	404,306	44,176	161,798
19	51	17	160	56	25
11,663	21,897	3,722	357,942	41,825	106,343
3	1	1	8	3	61
238	728	11	46,364	2,351	55,455
5	-	-	-	30	-
3,715	-	-	-	58,597	-
5	-	-	-	30	-
3,715	-	-	-	58,597	-
-	-	-	-	-	-
-	-	-	-	-	-
1	-	-	-	4	2
144	-	-	-	3,561	675
1	-	-	-	4	2
144	-	-	-	3,561	675
-	-	-	-	-	-
-	-	-	-	-	-
-	-	-	-	-	-
-	-	-	-	-	-
-	-	-	-	-	-
-	-	-	-	-	-
-	-	-	-	-	-
-	-	-	-	-	-
808	391	471	466	658	5
357,529	290,969	437,850	649,436	499,770	670
702	354	442	440	590	5
277,071	218,328	417,986	613,281	434,929	670
100	37	27	25	62	-
80,458	72,641	19,879	36,155	64,840	-

5. 각종 과태료 징수현황

(시·도별)

구분 \ 단체별			합계	특별·광역시계	서울	부산
계	부과	건수	12,661,199	6,536,985	2,874,195	965,652
		금액	771,492,601	367,366,656	159,000,571	57,064,823
	징수	건수	10,260,219	5,315,872	2,348,300	784,640
		금액	532,513,091	259,129,619	116,306,770	37,004,750
	미납	건수	2,382,507	1,214,458	525,748	179,138
		금액	238,069,387	107,974,141	42,665,118	20,044,113
주정차위반과태료(도로교통법위반)	부과	건수	9,838,493	5,194,745	2,245,569	794,563
		금액	379,277,367	199,563,638	87,846,121	30,194,802
	징수	건수	8,110,341	4,277,370	1,853,873	653,377
		금액	296,532,599	155,223,878	68,125,282	23,181,190
	미납	건수	1,720,401	916,408	391,552	141,136
		금액	82,929,327	44,307,900	19,695,620	7,012,888
자동차책임보험미가입과태료(자동차손해배상법위반)	부과	건수	750,275	285,692	86,421	44,394
		금액	102,430,121	38,537,081	11,809,202	6,179,563
	징수	건수	474,149	181,590	54,828	28,266
		금액	30,326,245	11,858,399	3,596,411	1,946,769
	미납	건수	274,465	103,180	31,589	15,384
		금액	71,423,584	26,393,578	8,210,736	4,126,992
자동차관리법위반과태료(검사지연포함)	부과	건수	727,424	307,438	103,963	48,561
		금액	61,422,514	25,205,504	9,111,736	3,864,051
	징수	건수	563,429	241,067	81,616	37,837
		금액	33,205,156	13,852,144	5,099,193	2,062,738
	미납	건수	161,760	65,412	22,346	10,136
		금액	28,041,305	11,289,852	4,012,209	1,757,178
건설기계관리법위반과태료	부과	건수	32,055	9,885	2,191	1,763
		금액	4,351,614	1,279,199	410,534	233,023
	징수	건수	25,916	7,882	1,608	1,470
		금액	2,826,487	792,508	228,863	140,537
	미납	건수	6,003	1,987	583	292
		금액	1,517,841	483,031	181,670	92,376

(단위 : 건, 천원)

대구	인천	광주	대전	울산	세종
681,367	794,543	468,360	426,261	252,656	73,951
36,899,342	46,161,422	27,562,824	21,874,194	14,157,126	4,646,354
557,534	646,838	364,721	345,677	209,038	59,124
25,534,870	32,506,705	19,079,206	15,382,669	9,867,932	3,446,717
123,406	145,080	103,063	79,924	43,468	14,631
11,350,673	13,517,678	8,416,832	6,490,959	4,289,127	1,199,641
550,252	620,477	390,900	331,698	203,179	58,107
20,485,553	23,355,696	15,232,022	12,597,681	7,761,004	2,090,759
454,472	516,213	307,724	272,494	172,254	46,963
15,863,630	18,746,515	11,534,283	9,776,872	6,308,541	1,687,565
95,776	103,488	83,183	59,204	30,925	11,144
4,621,677	4,603,509	3,697,739	2,820,809	1,452,463	403,195
34,239	54,096	22,249	21,407	18,140	4,746
4,371,002	7,069,055	3,301,931	2,829,983	2,349,667	626,678
22,349	36,235	12,718	12,857	11,156	3,181
1,336,420	2,589,766	825,747	740,340	628,374	194,572
11,874	17,881	9,362	8,562	6,994	1,534
3,025,340	4,355,893	2,431,608	2,089,643	1,721,260	432,106
40,386	51,566	22,327	21,042	15,821	3,772
2,899,372	4,305,312	1,821,406	1,697,891	1,185,037	320,699
32,053	40,927	17,191	15,995	12,538	2,910
1,630,855	2,409,449	940,189	881,606	650,347	177,767
8,253	10,510	5,024	5,035	3,280	828
1,267,632	1,888,090	871,431	815,722	534,658	142,932
987	2,661	815	665	706	97
103,892	221,893	138,532	72,183	84,491	14,651
831	2,087	678	583	546	79
67,514	149,660	97,168	51,788	46,535	10,443
152	570	130	83	160	17
36,378	72,233	37,814	20,396	37,955	4,209

구분 \ 단체별			도계	경기	강원	충북
계	부과	건수	6,124,214	3,343,197	241,003	332,499
		금액	404,125,945	202,842,029	15,529,166	21,106,812
	징수	건수	4,944,347	2,721,572	195,052	269,190
		금액	273,383,472	140,609,347	10,536,740	14,513,290
	미납	건수	1,168,049	615,095	45,194	63,187
		금액	130,095,246	61,966,959	4,897,608	6,588,968
주정차위반과태료(도로교통법위반)	부과	건수	4,643,748	2,661,523	165,129	250,280
		금액	179,713,729	101,242,971	6,017,545	10,504,796
	징수	건수	3,832,971	2,199,784	137,794	207,413
		금액	141,308,721	79,283,097	4,963,323	8,582,548
	미납	건수	803,993	456,846	26,962	42,863
		금액	38,621,427	22,162,891	1,064,694	1,922,248
자동차책임보험미가입과태료(자동차손해배상법위반)	부과	건수	464,583	182,361	23,629	30,317
		금액	63,893,040	24,242,307	2,741,651	4,047,596
	징수	건수	292,559	116,954	14,872	19,308
		금액	18,467,846	7,152,698	829,539	1,207,562
	미납	건수	171,285	65,114	8,686	10,990
		금액	45,030,006	16,883,607	1,879,319	2,836,760
자동차관리법위반과태료(검사지연포함)	부과	건수	419,986	175,561	23,936	24,884
		금액	36,217,010	15,041,890	2,081,991	1,966,510
	징수	건수	322,362	136,181	18,617	19,567
		금액	19,353,012	8,213,759	1,145,464	1,062,376
	미납	건수	96,348	38,623	5,265	5,280
		금액	16,751,453	6,775,859	927,412	903,188
건설기계관리법위반과태료	부과	건수	22,170	7,785	1,164	1,530
		금액	3,072,415	1,064,388	145,461	242,823
	징수	건수	18,034	6,350	972	1,266
		금액	2,033,979	711,081	95,938	166,736
	미납	건수	4,016	1,385	188	264
		금액	1,034,810	352,204	48,671	76,087

(단위 : 건, 천원)

충남	전북	전남	경북	경남	제주
339,955	401,432	297,594	370,565	477,144	320,825
26,266,728	26,509,400	22,657,300	27,453,771	41,611,542	20,149,197
272,510	320,666	237,305	298,325	372,506	257,221
17,088,086	18,154,139	14,974,555	16,514,495	26,771,258	14,221,562
66,681	80,662	59,106	72,030	104,563	61,531
9,176,688	8,322,569	7,592,386	10,879,795	14,812,463	5,857,810
223,276	310,276	195,050	244,733	324,906	268,575
8,391,667	12,107,243	7,620,877	8,861,842	12,737,741	12,229,047
187,011	253,944	160,633	206,863	259,997	219,532
6,675,404	9,514,989	5,958,253	7,007,505	9,303,430	10,020,172
36,131	56,319	34,349	37,966	65,311	47,246
1,718,921	2,592,169	1,662,138	1,854,251	3,435,240	2,208,875
38,497	33,598	36,393	45,461	57,514	16,813
5,698,506	4,531,347	4,787,195	6,943,700	7,683,451	3,217,287
22,857	20,916	23,239	27,550	36,412	10,451
1,552,687	1,393,415	1,449,964	1,711,650	2,275,395	894,936
15,583	12,649	13,110	17,833	20,932	6,388
4,142,235	3,118,442	3,316,727	5,186,200	5,397,543	2,269,173
35,633	31,659	28,391	36,321	49,284	14,317
3,211,905	2,678,753	2,668,501	3,277,792	3,847,777	1,441,891
27,091	23,867	21,716	27,019	37,496	10,808
1,723,228	1,392,635	1,498,818	1,572,479	1,949,960	794,293
8,446	7,764	6,605	9,207	11,708	3,450
1,488,306	1,274,243	1,167,232	1,692,366	1,891,222	631,625
1,957	2,088	1,955	2,218	2,866	607
282,970	305,593	279,954	274,527	389,060	87,639
1,647	1,625	1,522	1,794	2,335	523
214,460	188,619	184,608	171,632	233,765	67,140
275	457	423	414	523	87
68,292	116,974	95,346	102,895	153,842	20,499

구분 \ 단체별			합계	특별·광역시계	서울	부산
국토의 계획 및 이용에 관한 법률 위반과태료	부과	건수	307	-	-	-
		금액	51,760	-	-	-
	징수	건수	264	-	-	-
		금액	46,742	-	-	-
	미납	건수	86	-	-	-
		금액	10,995	-	-	-
주민등록법 위반과태료	부과	건수	78,287	35,622	15,540	4,794
		금액	3,398,833	1,562,500	660,365	207,720
	징수	건수	77,960	35,492	15,500	4,766
		금액	3,379,872	1,553,706	657,403	205,850
	미납	건수	302	126	40	27
		금액	18,775	8,606	2,962	1,764
부동산실권리자명의등기법위반과태료	부과	건수	2,830	845	289	38
		금액	1,919,356	473,038	113,036	13,847
	징수	건수	2,664	776	273	38
		금액	1,435,070	376,740	107,747	13,847
	미납	건수	163	69	16	-
		금액	484,317	96,298	5,289	-
공인중개사의업무 및 부동산거래신고에 관한법률위반과태료(공인중개사법)	부과	건수	13,769	6,596	2,919	473
		금액	14,992,716	7,653,079	2,861,152	402,576
	징수	건수	12,928	6,248	2,837	444
		금액	11,494,712	6,110,017	2,754,067	364,547
	미납	건수	620	210	82	19
		금액	3,448,635	1,543,064	107,086	38,029
폐기물관리법 위반과태료	부과	건수	149,680	121,853	110,046	982
		금액	13,140,884	7,621,796	6,088,434	195,908
	징수	건수	126,824	102,843	92,677	696
		금액	10,458,163	6,086,794	4,801,862	132,565
	미납	건수	22,609	18,957	17,369	287
		금액	2,679,006	1,535,003	1,286,573	63,343
건축법위반과태료	부과	건수	1,573	525	191	50
		금액	741,935	324,211	90,118	53,680
	징수	건수	1,511	504	184	48
		금액	685,333	293,088	88,011	43,680
	미납	건수	48	18	7	2
		금액	56,923	31,123	2,107	10,000

(단위 : 건, 천원)

대구	인천	광주	대전	울산	세종
-	-	-	-	-	-
-	-	-	-	-	-
-	-	-	-	-	-
-	-	-	-	-	-
-	-	-	-	-	-
-	-	-	-	-	-
3,510	4,924	2,222	2,510	1,661	461
165,392	237,597	92,377	114,272	70,300	14,477
3,492	4,904	2,217	2,498	1,654	461
164,197	236,435	92,080	113,337	69,927	14,477
17	19	4	12	7	-
1,195	1,080	297	935	373	-
6	451	-	-	61	-
605	337,897	-	-	7,653	-
6	399	-	-	60	-
605	247,038	-	-	7,503	-
-	52	-	-	1	-
-	90,859	-	-	150	-
1,579	751	71	332	421	50
2,659,363	861,710	70,066	281,005	500,551	16,656
1,539	684	68	329	301	46
1,683,442	610,332	67,362	255,573	359,673	15,021
34	56	2	4	12	1
975,921	251,378	2,704	25,433	140,878	1,635
6,393	3,243	96	978	19	96
604,686	488,612	75,208	103,157	31,200	34,591
5,623	2,808	94	850	19	76
512,232	431,108	68,848	83,837	31,200	25,142
738	414	2	127	-	20
92,454	57,504	6,360	19,320	-	9,449
60	80	84	27	28	5
53,699	58,906	42,188	12,000	12,420	1,200
59	74	82	24	28	5
48,699	51,808	38,020	9,250	12,420	1,200
1	5	1	2	-	-
5,000	7,098	4,168	2,750	-	-

구분 \ 단체별			도계	경기	강원	충북
국토의 계획 및 이용에 관한 법률 위반과태료	부과	건수	307	287	-	4
		금액	51,760	30,040	-	5,600
	징수	건수	264	246	-	4
		금액	46,742	25,422	-	5,600
	미납	건수	86	84	-	-
		금액	10,995	10,595	-	-
주민등록법 위반과태료	부과	건수	42,665	20,933	2,264	2,245
		금액	1,836,333	906,701	93,572	101,517
	징수	건수	42,468	20,848	2,251	2,239
		금액	1,826,166	902,971	92,775	101,137
	미납	건수	176	68	12	13
		금액	10,169	3,730	797	380
부동산실권리자명의등기법위반과태료	부과	건수	1,985	958	57	99
		금액	1,446,318	506,836	6,602	24,476
	징수	건수	1,888	903	53	93
		금액	1,058,330	433,819	5,838	20,340
	미납	건수	94	55	2	6
		금액	388,019	73,017	764	4,137
공인중개사의업무 및 부동산거래신고에 관한법률위반과태료(공인중개사법)	부과	건수	7,173	4,356	268	318
		금액	7,339,637	4,572,383	277,664	104,879
	징수	건수	6,680	4,036	249	312
		금액	5,384,695	3,405,966	182,876	86,460
	미납	건수	410	272	18	5
		금액	1,905,571	1,166,417	45,418	18,419
폐기물관리법 위반과태료	부과	건수	27,827	15,103	3,230	405
		금액	5,519,088	1,988,223	362,301	343,843
	징수	건수	23,981	12,896	2,884	354
		금액	4,371,369	1,621,423	285,790	270,347
	미납	건수	3,652	2,095	324	44
		금액	1,144,003	366,799	76,511	73,496
건축법위반과태료	부과	건수	1,048	478	70	42
		금액	417,724	169,320	17,464	12,328
	징수	건수	1,007	454	70	40
		금액	392,245	165,501	17,464	11,828
	미납	건수	30	14	-	1
		금액	25,800	3,819	-	500

(단위 : 건, 천원)

충남	전북	전남	경북	경남	제주
6	1	-	7	2	-
6,120	4,000	-	3,900	2,100	-
6	1	-	5	2	-
6,120	4,000	-	3,500	2,100	-
-	-	-	2	-	-
-	-	-	400	-	-
3,345	2,215	2,400	3,808	4,266	1,189
139,893	86,172	95,473	166,128	190,339	56,538
3,320	2,204	2,392	3,786	4,244	1,184
138,890	85,602	95,315	164,640	188,794	56,042
15	11	8	21	23	5
1,004	570	158	1,489	1,545	496
106	39	139	75	280	232
78,546	231,563	37,958	98,283	375,319	86,735
101	36	135	63	279	225
75,779	3,150	37,140	27,690	373,319	81,255
3	3	4	15	1	5
2,797	228,413	818	70,593	2,000	5,480
817	201	377	306	422	108
549,820	145,376	309,670	616,147	583,630	180,068
756	195	367	287	374	104
426,751	114,559	284,411	430,244	342,618	110,810
61	6	7	16	21	4
123,069	30,817	25,258	185,903	241,012	69,258
2,014	339	3,259	2,612	788	77
581,433	359,696	747,838	728,156	378,324	29,274
1,930	305	2,780	2,109	655	68
508,132	265,766	632,564	496,622	269,832	20,893
79	32	439	499	131	9
73,301	93,931	114,937	231,534	105,113	8,381
89	26	32	135	174	2
72,323	13,320	13,328	52,866	66,275	500
82	26	31	132	171	1
59,191	13,320	12,997	48,244	63,200	500
7	-	1	3	3	1
13,132	-	331	4,622	3,076	320

구분 \ 단체별			합계	특별·광역시계	서울	부산
옥외광고물등 관리법위반 과태료	부과	건수	4,616	2,494	78	756
		금액	22,492,282	12,174,916	19,826	6,719,624
	징수	건수	3,072	1,487	3	316
		금액	9,720,242	5,500,444	886	1,866,216
	미납	건수	1,443	947	71	433
		금액	12,771,730	6,674,162	18,631	4,853,409
석유및석유대체연료사업법 위반과태료	부과	건수	434	72	8	19
		금액	1,200,848	163,571	5,900	53,450
	징수	건수	352	63	7	16
		금액	853,507	151,154	5,400	44,800
	미납	건수	80	9	1	3
		금액	347,343	12,417	500	8,650
소방관련법 위반과태료	부과	건수	6,029	1,304	-	257
		금액	3,305,374	687,716	-	150,922
	징수	건수	5,806	1,278	-	251
		금액	3,156,671	672,832	-	147,298
	미납	건수	194	23	-	6
		금액	141,211	11,996	-	3,624
장애인주차구역 위반과태료 (장애인·노인·임산부등의 편의증진 보장에 관한 법률)	부과	건수	458,733	183,327	54,054	28,657
		금액	41,808,792	16,817,690	5,055,661	2,634,246
	징수	건수	366,107	145,238	43,308	22,910
		금액	32,133,682	12,835,105	3,829,645	2,028,386
	미납	건수	87,364	35,563	10,746	5,390
		금액	9,657,672	3,966,533	1,226,016	598,667
금연구역흡연 위반과태료 (국민건강증진법)	부과	건수	38,443	36,295	31,250	2,896
		금액	2,647,751	2,497,934	2,269,790	86,073
	징수	건수	30,945	29,142	24,882	2,462
		금액	1,979,611	1,863,882	1,688,509	65,238
	미납	건수	7,479	7,137	6,368	429
		금액	666,248	633,770	581,282	20,552
가족관계의 등록 등에 관한 법률 위반과태료	부과	건수	22,547	10,238	4,834	1,539
		금액	554,143	251,631	122,928	37,441
	징수	건수	22,476	10,206	4,816	1,534
		금액	551,437	250,078	122,096	37,262
	미납	건수	68	32	18	5
		금액	2,708	1,554	832	180

(단위 : 건, 천원)

대구	인천	광주	대전	울산	세종
356	669	363	39	6	227
1,022,968	1,512,771	2,745,313	46,732	11,000	96,682
199	460	306	30	6	167
454,455	966,659	2,091,194	43,121	11,000	66,913
124	205	52	9	-	53
568,512	546,112	654,119	3,611	-	29,768
20	7	3	9	5	1
82,078	6,074	1,600	6,669	7,400	400
19	7	3	5	5	1
81,515	6,074	1,600	3,965	7,400	400
1	-	-	4	-	-
563	-	-	2,704	-	-
196	417	139	112	172	11
96,303	246,438	39,133	48,200	104,408	2,312
193	411	135	106	171	11
92,361	243,245	37,149	46,159	104,308	2,312
1	6	3	6	1	-
1,054	3,193	1,984	2,041	100	-
17,592	36,194	20,453	13,961	9,073	3,343
1,553,688	3,227,537	1,944,319	1,245,015	840,405	316,819
14,473	26,921	16,446	10,855	7,507	2,818
1,240,457	2,340,589	1,496,027	964,052	679,760	256,189
2,928	8,175	3,773	2,524	1,537	490
313,231	886,948	439,432	280,963	160,645	60,631
312	1,271	202	168	181	15
19,167	78,525	16,629	13,881	12,789	1,080
241	1,124	159	118	141	15
12,490	66,585	11,976	9,381	8,623	1,080
71	145	43	41	40	-
6,678	11,940	4,653	4,500	4,165	-
913	1,220	621	643	347	121
22,410	29,234	13,358	15,493	7,887	2,880
912	1,215	620	642	346	121
22,312	28,841	13,358	15,473	7,856	2,880
2	5	-	1	1	-
98	393	-	20	31	-

구분 \ 단체별			도계	경기	강원	충북
옥외광고물등 관리법위반 과태료	부과	건수	2,122	1,163	56	191
		금액	10,317,366	7,767,545	274,776	118,260
	징수	건수	1,585	783	46	186
		금액	4,219,798	2,519,081	160,208	113,890
	미납	건수	496	340	10	4
		금액	6,097,568	5,248,465	114,569	4,370
석유및석유대체연료사업법 위반과태료	부과	건수	362	59	14	15
		금액	1,037,277	95,125	39,464	18,810
	징수	건수	289	41	13	11
		금액	702,353	49,704	26,815	11,025
	미납	건수	71	15	2	4
		금액	334,926	45,421	12,649	7,785
소방관련법 위반과태료	부과	건수	4,725	2,144	226	259
		금액	2,617,658	1,255,777	125,465	179,451
	징수	건수	4,528	2,044	217	243
		금액	2,483,839	1,181,868	121,063	163,022
	미납	건수	171	79	9	15
		금액	129,215	69,645	4,402	16,087
장애인주차구역 위반과태료 (장애인·노인·임산부등의 편의증진 보장에 관한 법률)	부과	건수	275,406	150,174	11,929	12,810
		금액	24,991,102	13,461,821	1,093,234	1,160,312
	징수	건수	220,869	119,384	10,070	10,487
		금액	19,298,577	10,316,479	895,574	932,482
	미납	건수	51,801	28,887	1,739	2,284
		금액	5,691,139	3,145,029	197,449	227,829
금연구역흡연 위반과태료 (국민건강증진법)	부과	건수	2,148	1,531	39	57
		금액	149,817	103,114	2,788	4,674
	징수	건수	1,803	1,317	27	45
		금액	115,729	83,110	1,762	3,553
	미납	건수	342	215	12	10
		금액	32,478	20,004	1,026	1,121
가족관계의 등록 등에 관한 법률 위반과태료	부과	건수	12,309	5,746	609	565
		금액	302,512	139,236	15,644	13,556
	징수	건수	12,270	5,731	604	562
		금액	301,359	138,906	15,426	13,469
	미납	건수	36	11	6	3
		금액	1,154	330	218	87

(단위 : 건, 천원)

충남	전북	전남	경북	경남	제주
105	236	83	46	183	59
276,138	618,906	716,882	325,514	171,993	47,352
68	198	65	42	168	29
115,235	369,823	478,740	317,270	105,191	40,360
37	38	18	4	15	30
160,902	249,084	238,141	8,244	66,801	6,992
28	10	21	183	31	1
44,336	13,508	43,723	757,915	24,196	200
27	9	20	141	26	1
41,701	13,250	35,638	506,986	17,034	200
1	1	1	42	5	-
2,635	258	8,085	250,930	7,163	-
379	218	467	460	514	58
201,384	100,829	270,803	244,901	230,838	8,210
364	205	456	433	509	57
192,134	96,314	261,735	231,868	227,725	8,110
13	13	11	26	4	1
9,250	4,515	9,069	13,033	3,114	100
21,704	13,439	15,342	16,114	22,363	11,531
1,978,519	1,212,799	1,450,562	1,445,395	2,025,007	1,163,453
17,322	10,811	12,844	13,204	18,260	8,487
1,506,799	945,072	1,167,347	1,139,651	1,589,256	805,917
4,211	2,624	2,386	2,799	3,980	2,891
471,284	267,520	283,103	305,744	435,644	357,537
64	85	80	99	76	117
5,488	4,213	6,354	7,767	5,610	9,809
43	71	65	79	64	92
3,350	3,043	4,764	5,888	3,003	7,256
21	14	14	19	12	25
2,138	1,170	1,478	1,880	1,108	2,553
882	785	844	1,249	1,254	375
20,902	19,434	22,056	30,873	30,919	9,892
881	783	839	1,248	1,247	375
20,894	19,384	21,852	30,863	30,673	9,892
1	1	5	1	8	-
8	50	204	10	247	-

구분		단체별	합계	특별·광역시계	서울	부산
식품위생법 과태료	부과	건수	15,572	6,404	3,230	997
		금액	3,326,539	1,365,603	638,912	215,174
	징수	건수	13,076	5,392	2,551	877
		금액	2,742,674	1,120,203	476,199	185,467
	미납	건수	2,425	1,002	679	120
		금액	574,389	245,398	162,713	29,707
여객자동차 운수사업법 위반과태료	부과	건수	10,912	5,259	3,270	556
		금액	1,275,537	651,931	405,794	60,673
	징수	건수	8,633	4,373	2,736	435
		금액	960,475	515,133	348,805	46,567
	미납	건수	2,164	847	534	121
		금액	315,063	136,799	56,989	14,107
액화석유가스의 안전관리 및 사업법 과태료	부과	건수	280	46	8	15
		금액	190,129	33,187	6,000	11,318
	징수	건수	256	40	8	15
		금액	165,008	28,748	6,000	11,318
	미납	건수	19	5	-	-
		금액	25,121	4,439	-	-
소음진동관리법 과태료	부과	건수	4,083	2,232	981	536
		금액	2,948,274	1,673,902	555,244	478,313
	징수	건수	3,770	1,994	769	517
		금액	2,851,931	1,639,769	546,731	458,019
	미납	건수	111	37	12	19
		금액	95,668	34,133	8,513	20,294
민방위기본법 과태료	부과	건수	12,257	6,794	4,945	132
		금액	1,187,277	660,367	479,508	13,095
	징수	건수	6,916	3,861	2,753	74
		금액	621,764	346,675	245,469	6,757
	미납	건수	5,271	2,921	2,192	57
		금액	565,403	313,583	234,039	6,339
건설폐기물의 재활용촉진에 관한법률위반 과태료	부과	건수	1,560	501	105	40
		금액	2,367,401	689,840	149,747	71,010
	징수	건수	1,487	473	104	38
		금액	2,277,111	661,232	146,100	63,000
	미납	건수	66	26	1	2
		금액	90,290	28,608	3,647	8,010

(단위 : 건, 천원)

대구	인천	광주	대전	울산	세종
401	849	376	205	202	144
98,132	196,839	92,481	44,379	48,290	31,396
383	745	341	194	174	127
93,544	173,821	81,678	42,267	40,109	27,118
18	98	35	8	29	15
4,588	23,017	10,803	2,112	8,180	4,278
375	690	213	99	29	27
35,831	58,024	70,506	12,888	4,360	3,855
356	579	140	86	29	12
32,836	43,887	22,816	12,007	4,360	3,855
16	97	73	6	-	-
2,996	14,137	47,690	880	-	-
4	17	-	-	-	2
4,300	10,630	-	-	-	939
3	13	-	-	-	1
2,800	8,230	-	-	-	400
1	3	-	-	-	1
1,500	2,400	-	-	-	539
212	170	178	36	92	27
191,374	148,962	196,568	25,690	62,818	14,933
212	166	176	35	92	27
191,374	146,206	194,968	24,720	62,818	14,933
-	3	2	1	-	-
-	2,756	1,600	970	-	-
216	1,084	56	-	77	284
20,105	107,109	5,580	-	7,351	27,619
154	695	33	-	60	92
13,615	64,420	3,073	-	5,492	7,849
58	382	23	-	17	192
6,490	42,579	2,507	-	1,859	19,770
38	45	42	51	159	21
76,800	89,308	62,074	107,220	85,191	48,490
36	45	40	51	138	21
74,800	89,308	58,870	107,220	73,444	48,490
1	-	2	-	20	-
2,000	-	3,204	-	11,747	-

구분 \ 단체별			도계	경기	강원	충북
식품위생법 과태료	부과	건수	9,168	3,603	556	730
		금액	1,960,936	835,377	117,728	107,118
	징수	건수	7,684	3,015	493	338
		금액	1,622,471	688,081	99,365	75,056
	미납	건수	1,423	564	63	391
		금액	328,991	147,297	18,362	31,708
여객자동차 운수사업법 위반과태료	부과	건수	5,653	3,706	155	328
		금액	623,606	348,535	22,978	26,285
	징수	건수	4,260	2,730	97	282
		금액	445,342	239,440	11,964	21,269
	미납	건수	1,317	918	58	46
		금액	178,264	109,095	11,014	5,016
액화석유가스의 안전관리 및 사업법 과태료	부과	건수	234	56	21	22
		금액	156,942	39,873	9,665	11,815
	징수	건수	216	50	20	21
		금액	136,260	32,250	9,665	11,065
	미납	건수	14	4	-	1
		금액	20,682	7,623	-	750
소음진동관리법 과태료	부과	건수	1,851	967	110	48
		금액	1,274,372	694,681	87,646	29,666
	징수	건수	1,776	924	107	48
		금액	1,212,162	658,479	84,592	29,666
	미납	건수	74	43	2	-
		금액	61,535	36,203	3,054	-
민방위기본법 과태료	부과	건수	5,463	3,485	357	336
		금액	526,910	334,793	33,265	32,302
	징수	건수	3,055	2,130	190	206
		금액	275,089	191,240	17,567	18,500
	미납	건수	2,350	1,344	145	129
		금액	251,820	143,554	15,698	13,801
건설폐기물의 재활용촉진에 관한법률위반 과태료	부과	건수	1,059	692	39	29
		금액	1,677,561	1,113,173	62,826	40,526
	징수	건수	1,014	670	39	26
		금액	1,615,879	1,081,347	62,826	35,400
	미납	건수	40	20	-	3
		금액	61,682	31,826	-	5,126

(단위 : 건, 천원)

충남	전북	전남	경북	경남	제주
858	452	674	548	1,247	500
177,450	89,188	138,291	147,629	249,722	98,433
778	420	586	498	1,087	469
159,816	48,279	110,211	133,949	216,674	91,040
74	32	79	49	142	29
17,634	40,908	18,962	13,680	33,047	7,393
216	545	151	161	228	163
32,178	104,001	15,960	30,779	30,794	12,096
211	321	143	151	182	143
21,432	79,656	15,530	19,223	25,660	11,168
3	224	3	10	42	13
10,745	24,346	429	11,556	5,134	929
16	3	27	24	41	24
11,554	4,311	13,515	18,705	32,198	15,306
16	2	22	20	41	24
11,554	1,041	10,561	12,620	32,198	15,306
-	1	4	4	-	-
-	3,270	2,954	6,085	-	-
110	76	106	157	237	40
70,482	51,223	72,680	84,950	149,706	33,338
108	75	102	149	223	40
68,482	51,010	70,146	77,623	138,826	33,338
2	1	4	8	14	-
2,000	213	2,533	7,327	10,205	-
187	67	387	10	634	-
19,819	5,402	37,796	969	62,564	-
81	29	149	8	262	-
7,777	2,609	13,342	741	23,313	-
106	27	227	2	370	-
12,041	2,793	24,453	228	39,252	-
67	32	76	45	62	17
108,554	39,310	114,619	83,804	81,808	32,941
60	31	75	39	60	14
103,200	38,310	114,086	71,740	78,730	30,240
4	1	1	6	2	3
5,354	1,000	533	12,064	3,078	2,701

구분 \ 단체별			합계	특별·광역시계	서울	부산
외국인토지법 위반과태료	부과	건수	22	21	21	-
		금액	9,410	9,210	9,210	-
	징수	건수	22	21	21	-
		금액	9,410	9,210	9,210	-
	미납	건수	-	-	-	-
		금액	-	-	-	-
공중위생관리법 과태료	부과	건수	1,902	974	586	169
		금액	388,095	191,408	109,733	42,361
	징수	건수	1,523	748	419	153
		금액	308,673	144,674	75,474	37,927
	미납	건수	364	219	167	15
		금액	79,421	46,735	34,259	4,433
대기환경보전법 과태료	부과	건수	5,533	1,563	604	292
		금액	3,301,297	548,774	98,447	130,139
	징수	건수	4,980	1,299	446	263
		금액	3,631,575	512,509	87,250	123,267
	미납	건수	546	262	158	28
		금액	186,093	35,793	11,196	6,402
주택법위반 과태료	부과	건수	635	328	151	52
		금액	3,631,146	2,231,172	1,595,706	98,328
	징수	건수	496	257	144	40
		금액	3,278,998	2,102,913	1,571,068	71,680
	미납	건수	59	26	7	4
		금액	339,500	115,611	24,638	14,000
수질 및 수생태계 보전에관한법률 위반과태료	부과	건수	214	97	26	37
		금액	140,835	52,339	10,585	24,711
	징수	건수	201	86	25	34
		금액	129,170	43,980	9,960	20,960
	미납	건수	13	11	1	3
		금액	11,665	8,359	625	3,751
건설산업기본법 위반과태료	부과	건수	4,004	1,467	824	200
		금액	2,191,149	766,014	503,730	76,427
	징수	건수	3,553	1,289	706	183
		금액	1,764,138	617,051	398,129	62,017
	미납	건수	437	179	118	18
		금액	427,012	148,963	105,601	14,410

(단위 : 건, 천원)

대구	인천	광주	대전	울산	세종
-	-	-	-	-	-
-	-	-	-	-	-
-	-	-	-	-	-
-	-	-	-	-	-
-	-	-	-	-	-
-	-	-	-	-	-
39	85	23	44	10	18
7,037	15,307	4,368	7,852	1,838	2,912
34	69	16	36	8	13
5,983	12,062	3,477	6,060	1,400	2,291
4	16	4	8	2	3
1,054	3,246	891	1,792	438	622
178	67	145	110	116	51
69,019	16,900	104,333	30,690	66,508	32,738
151	50	136	89	113	51
57,817	15,223	102,476	28,302	65,436	32,738
27	17	9	20	3	-
11,201	1,677	1,857	2,388	1,072	-
15	64	11	28	6	1
44,110	315,790	24,420	137,873	12,945	2,000
8	39	3	17	5	1
33,210	286,500	9,000	116,600	12,855	2,000
1	7	2	4	1	-
10,900	29,290	15,420	21,273	90	-
6	-	2	1	25	-
4,000	-	1,280	480	11,283	-
6	-	2	1	18	-
4,000	-	1,280	480	7,300	-
-	-	-	-	7	-
-	-	-	-	3,983	-
96	108	131	40	53	15
35,440	47,924	56,836	20,182	20,285	5,190
90	99	111	38	49	13
31,821	41,801	42,654	17,433	18,656	4,540
6	9	20	2	4	2
3,619	6,123	14,182	2,749	1,629	650

구분 \ 단체별			도계	경기	강원	충북
외국인토지법 위반과태료	부과	건수	1	1	-	-
		금액	200	200	-	-
	징수	건수	1	1	-	-
		금액	200	200	-	-
	미납	건수	-	-	-	-
		금액	-	-	-	-
공중위생관리법 과태료	부과	건수	928	303	60	35
		금액	196,687	75,165	12,450	6,889
	징수	건수	775	237	47	25
		금액	163,999	59,587	9,588	5,155
	미납	건수	145	64	14	8
		금액	32,686	15,578	2,862	1,734
대기환경보전법 과태료	부과	건수	3,970	2,144	121	174
		금액	2,752,523	1,417,525	72,764	135,747
	징수	건수	3,681	1,918	120	173
		금액	3,119,066	1,828,436	72,764	135,108
	미납	건수	284	220	-	1
		금액	150,300	105,850	-	640
주택법위반 과태료	부과	건수	307	197	9	4
		금액	1,399,974	1,113,202	43,830	34,000
	징수	건수	239	168	6	4
		금액	1,176,085	950,363	27,180	34,000
	미납	건수	33	13	2	-
		금액	223,889	162,839	16,650	-
수질 및 수생태계 보전에관한법률 위반과태료	부과	건수	117	17	4	-
		금액	88,496	11,040	2,440	-
	징수	건수	115	17	4	-
		금액	85,190	11,040	2,440	-
	미납	건수	2	-	-	-
		금액	3,306	-	-	-
건설산업기본법 위반과태료	부과	건수	2,537	1,282	83	84
		금액	1,425,135	852,506	36,083	32,817
	징수	건수	2,264	1,113	79	78
		금액	1,147,087	657,598	34,044	28,155
	미납	건수	258	155	3	6
		금액	278,049	194,908	2,039	4,662

(단위 : 건, 천원)

충남	전북	전남	경북	경남	제주
-	-	-	-	-	-
-	-	-	-	-	-
-	-	-	-	-	-
-	-	-	-	-	-
-	-	-	-	-	-
-	-	-	-	-	-
98	66	67	78	188	33
18,792	11,144	13,376	14,514	37,252	7,105
83	60	59	68	167	29
16,006	10,288	12,098	12,310	32,714	6,253
13	6	6	10	20	4
2,786	855	1,278	2,204	4,537	852
326	256	294	264	374	17
268,898	256,600	216,871	162,715	206,343	15,060
316	250	286	250	351	17
257,844	248,866	212,998	154,679	193,311	15,060
13	6	7	14	23	-
11,054	7,814	3,873	8,036	13,033	-
45	16	2	17	17	-
102,804	24,288	3,600	42,154	36,096	-
21	11	1	14	14	-
76,130	23,234	1,600	34,800	28,778	-
9	3	1	2	3	-
26,674	1,054	2,000	7,354	7,318	-
66	6	2	20	2	-
53,536	3,680	960	15,880	960	-
64	6	2	20	2	-
50,230	3,680	960	15,880	960	-
2	-	-	-	-	-
3,306	-	-	-	-	-
247	79	214	219	214	115
109,822	35,154	105,272	87,461	107,208	58,812
230	74	204	200	192	94
99,751	32,586	96,921	73,753	83,433	40,846
17	5	10	19	22	21
10,071	2,568	8,351	13,708	23,776	17,966

구분		단체별	합계	특별·광역시계	서울	부산
농수산물의원산지표시에관한법률위반과태료	부과	건수	217	153	64	30
		금액	50,097	31,653	14,375	9,313
	징수	건수	201	146	60	28
		금액	42,963	28,254	13,285	7,320
	미납	건수	13	6	3	2
		금액	6,833	3,099	790	1,993
축산물위생관리법과태료	부과	건수	1,024	451	224	101
		금액	477,836	123,462	58,250	22,460
	징수	건수	944	408	203	82
		금액	436,292	113,328	52,808	18,732
	미납	건수	64	43	21	19
		금액	41,544	10,134	5,442	3,728
어린이제품안전특별법위반과태료	부과	건수	239	140	79	11
		금액	99,454	53,696	31,703	2,920
	징수	건수	231	137	77	11
		금액	96,888	52,888	31,240	2,920
	미납	건수	7	3	2	-
		금액	2,567	809	464	-
대부업등법률위반과태료(대부업등의등록및금융이용자보호에관한법률)	부과	건수	185	142	101	25
		금액	283,533	220,015	157,024	43,160
	징수	건수	160	120	89	21
		금액	218,339	162,821	119,090	23,900
	미납	건수	18	15	12	3
		금액	65,194	57,194	37,934	19,260
자원의절약과재활용촉진법과태료	부과	건수	296	118	68	6
		금액	121,999	48,409	34,041	1,580
	징수	건수	283	114	67	5
		금액	116,552	46,300	33,490	1,080
	미납	건수	12	4	1	1
		금액	5,447	2,109	551	500
위험물안전관리법과태료	부과	건수	429	184	172	-
		금액	208,424	65,358	57,618	-
	징수	건수	415	182	170	-
		금액	199,237	64,411	56,671	-
	미납	건수	14	2	2	-
		금액	9,187	947	947	-

(단위 : 건, 천원)

대구	인천	광주	대전	울산	세종
1	15	11	3	27	2
240	2,500	2,024	470	2,600	131
1	15	10	3	27	2
240	2,500	1,708	470	2,600	131
-	-	1	-	-	-
-	-	316	-	-	-
32	26	25	5	30	8
12,960	10,773	4,440	2,160	10,819	1,600
31	26	25	5	28	8
12,660	10,773	4,440	2,160	10,155	1,600
1	-	-	-	2	-
300	-	-	-	664	-
11	20	7	10	1	1
3,948	10,160	2,935	1,510	400	120
11	20	6	10	1	1
3,948	10,160	2,590	1,510	400	120
-	-	1	-	-	-
-	-	345	-	-	-
2	14	-	-	-	-
920	18,911	-	-	-	-
2	8	-	-	-	-
920	18,911	-	-	-	-
-	-	-	-	-	-
-	-	-	-	-	-
6	15	3	12	8	-
680	6,080	1,400	1,650	2,978	-
6	14	3	12	7	-
680	5,280	1,400	1,650	2,720	-
-	1	-	-	1	-
-	800	-	-	258	-
-	-	1	-	-	11
-	-	300	-	-	7,440
-	-	1	-	-	11
-	-	300	-	-	7,440
-	-	-	-	-	-
-	-	-	-	-	-

구분 \ 단체별			도계	경기	강원	충북
농수산물의원산지표시에관한법률위반과태료	부과	건수	64	36	1	-
		금액	18,444	12,340	120	-
	징수	건수	55	27	1	-
		금액	14,709	8,605	120	-
	미납	건수	7	7	-	-
		금액	3,734	3,734	-	-
축산물위생관리법과태료	부과	건수	573	148	28	26
		금액	354,374	131,610	22,503	18,780
	징수	건수	536	140	26	25
		금액	322,964	116,759	21,660	18,780
	미납	건수	21	8	2	-
		금액	31,410	14,851	843	-
어린이제품안전특별법위반과태료	부과	건수	99	73	2	4
		금액	45,758	34,988	300	840
	징수	건수	94	69	2	4
		금액	44,000	33,230	300	840
	미납	건수	4	4	-	-
		금액	1,758	1,758	-	-
대부업등법률위반과태료(대부업등의등록및금융이용자보호에관한법률)	부과	건수	43	39	-	-
		금액	63,518	57,718	-	-
	징수	건수	40	37	-	-
		금액	55,518	50,718	-	-
	미납	건수	3	2	-	-
		금액	8,000	7,000	-	-
자원의절약과재활용촉진법과태료	부과	건수	178	78	5	26
		금액	73,590	36,647	1,920	14,428
	징수	건수	169	77	5	21
		금액	70,252	36,647	1,920	11,890
	미납	건수	8	-	-	5
		금액	3,338	-	-	2,538
위험물안전관리법과태료	부과	건수	245	195	-	-
		금액	143,066	126,886	-	-
	징수	건수	233	187	-	-
		금액	134,826	120,386	-	-
	미납	건수	12	8	-	-
		금액	8,240	6,500	-	-

(단위 : 건, 천원)

충남	전북	전남	경북	경남	제주
16	-	1	3	7	-
1,440	-	160	1,080	3,304	-
16	-	1	3	7	-
1,440	-	160	1,080	3,304	-
-	-	-	-	-	-
-	-	-	-	-	-
50	99	13	43	120	46
48,867	44,388	5,580	18,057	46,448	18,141
47	96	13	42	102	45
39,840	40,688	5,580	17,748	43,768	18,141
3	3	-	1	4	-
9,027	3,700	-	309	2,680	-
3	1	-	5	8	3
360	1,000	-	2,510	4,440	1,320
2	1	-	5	8	3
360	1,000	-	2,510	4,440	1,320
-	-	-	-	-	-
-	-	-	-	-	-
1	-	1	1	1	-
1,000	-	1,600	800	2,400	-
-	-	1	1	1	-
-	-	1,600	800	2,400	-
1	-	-	-	-	-
1,000	-	-	-	-	-
28	8	7	12	14	-
7,030	1,458	2,940	5,277	3,890	-
27	8	6	12	13	-
6,780	1,458	2,640	5,277	3,640	-
1	-	1	-	1	-
250	-	300	-	250	-
2	2	-	5	-	41
1,170	1,120	-	960	-	12,930
1	2	-	5	-	38
480	1,120	-	960	-	11,880
1	-	-	-	-	3
690	-	-	-	-	1,050

구분 \ 단체별			합계	특별·광역시계	서울	부산
도로법위반과태료	부과	건수	39,897	30,006	2,346	26,504
		금액	5,407,275	3,249,171	852,735	1,909,541
	징수	건수	34,111	25,619	1,855	22,726
		금액	4,376,550	2,608,689	647,913	1,526,095
	미납	건수	5,768	4,388	491	3,778
		금액	1,030,685	640,482	204,822	383,445
정보통신공사업등록위반과태료	부과	건수	873	563	386	62
		금액	385,234	272,339	204,992	22,525
	징수	건수	843	547	378	58
		금액	477,475	378,400	334,900	10,800
	미납	건수	27	15	8	4
		금액	17,119	9,840	6,534	575
자연공원법과태료	부과	건수	2,678	375	242	-
		금액	229,201	21,783	13,670	-
	징수	건수	2,268	309	210	-
		금액	178,139	16,630	11,107	-
	미납	건수	393	64	32	-
		금액	51,063	5,154	2,563	-
산지관리법위반과태료	부과	건수	5,746	417	3	5
		금액	2,075,920	138,919	1,355	4,000
	징수	건수	5,524	414	3	5
		금액	1,976,190	137,742	1,355	4,000
	미납	건수	193	3	-	-
		금액	99,697	1,177	-	-
건설기술진흥법위반과태료	부과	건수	297	161	119	18
		금액	122,463	51,940	40,065	6,255
	징수	건수	296	161	119	18
		금액	122,388	51,940	40,065	6,255
	미납	건수	1	-	-	-
		금액	75	-	-	-
기타	부과	건수	426,849	281,658	198,287	6,122
		금액	87,337,743	39,402,650	26,507,320	2,794,594
	징수	건수	345,286	226,696	157,975	4,626
		금액	66,854,962	30,421,245	20,075,507	2,024,594
	미납	건수	81,437	54,302	40,519	1,395
		금액	19,832,685	9,135,857	6,431,320	925,505

(단위 : 건, 천원)

대구	인천	광주	대전	울산	세종
120	598	67	319	38	14
51,275	251,965	27,710	126,109	23,356	6,480
111	531	61	287	34	14
46,902	225,001	24,083	113,411	18,804	6,480
9	69	7	30	4	-
4,373	26,964	3,628	12,698	4,552	-
10	28	15	37	12	13
2,850	10,929	5,400	16,116	5,827	3,700
10	27	15	36	11	12
6,800	5,280	1,400	16,500	2,720	-
-	1	-	1	1	-
-	1,138	-	1,066	527	-
-	3	123	6	1	-
-	120	7,660	233	100	-
-	3	91	4	1	-
-	120	5,070	233	100	-
-	-	32	-	-	-
-	-	2,591	-	-	-
3	5	1	2	77	321
360	1,206	1,500	2,400	28,908	99,190
3	4	1	2	75	321
360	1,098	1,500	2,400	27,839	99,190
-	1	-	-	2	-
-	108	-	-	1,069	-
-	11	1	8	4	-
-	2,340	800	1,920	560	-
-	11	1	8	4	-
-	2,340	800	1,920	560	-
-	-	-	-	-	-
-	-	-	-	-	-
22,801	12,602	6,384	31,654	1,869	1,939
2,099,785	2,802,378	1,356,132	2,250,207	774,497	817,737
19,465	9,210	5,068	27,377	1,432	1,543
1,713,334	2,215,166	1,196,625	1,894,023	574,115	727,881
3,292	2,845	1,273	4,230	417	331
385,912	587,212	159,486	356,183	200,382	89,857

구분 \ 단체별			도계	경기	강원	충북
도로법위반과태료	부과	건수	9,891	7,184	94	219
		금액	2,158,104	1,315,166	53,229	50,419
	징수	건수	8,492	6,105	76	188
		금액	1,767,861	1,101,312	41,451	31,422
	미납	건수	1,380	1,070	17	31
		금액	390,203	213,855	11,778	18,998
정보통신공사업등록위반과태료	부과	건수	310	208	12	-
		금액	112,895	76,245	5,200	-
	징수	건수	296	194	12	-
		금액	99,075	36,647	1,920	-
	미납	건수	12	12	-	-
		금액	7,279	7,279	-	-
자연공원법과태료	부과	건수	2,303	154	576	137
		금액	207,418	18,236	49,283	11,161
	징수	건수	1,959	125	472	123
		금액	161,509	8,144	38,072	9,748
	미납	건수	329	28	104	14
		금액	45,909	10,092	11,211	1,413
산지관리법위반과태료	부과	건수	5,329	3,845	146	186
		금액	1,937,001	1,305,568	61,087	65,672
	징수	건수	5,110	3,736	135	163
		금액	1,838,448	1,268,218	57,073	57,322
	미납	건수	190	86	11	23
		금액	98,520	37,350	4,014	8,350
건설기술진흥법위반과태료	부과	건수	136	40	1	9
		금액	70,523	20,380	1,000	2,372
	징수	건수	135	40	1	9
		금액	70,448	20,380	1,000	2,372
	미납	건수	1	-	-	-
		금액	75	-	-	-
기타	부과	건수	145,191	84,582	6,003	6,081
		금액	47,935,093	20,282,481	1,537,222	1,636,544
	징수	건수	118,590	69,910	4,381	5,326
		금액	36,433,717	15,173,029	1,098,091	1,235,161
	미납	건수	27,135	16,422	1,538	743
		금액	10,696,828	4,381,923	426,185	401,737

(단위 : 건, 천원)

충남	전북	전남	경북	경남	제주
477	77	1,251	66	472	51
229,288	46,278	112,965	41,481	279,617	29,661
431	67	1,125	56	394	50
198,670	36,885	86,034	33,908	209,409	28,770
42	10	126	7	76	1
30,618	9,393	26,888	7,573	70,209	891
-	21	17	31	21	-
-	6,800	6,000	10,250	8,400	-
-	21	17	31	21	-
-	1,458	2,640	52,770	3,640	-
-	-	-	-	-	-
-	-	-	-	-	-
186	287	241	198	351	173
16,524	30,158	19,444	18,625	28,591	15,396
167	235	200	171	317	149
13,781	25,906	15,450	12,032	25,146	13,230
18	46	41	27	32	19
2,743	4,252	3,994	6,593	3,445	2,166
301	80	123	210	438	-
118,115	34,061	57,710	111,302	183,486	-
283	79	116	180	418	-
106,307	33,522	53,745	91,487	170,774	-
16	1	6	29	18	-
11,808	539	3,965	19,815	12,679	-
13	-	31	21	21	-
2,591	-	29,840	7,880	6,460	-
12	-	31	21	21	-
2,516	-	29,840	7,880	6,460	-
1	-	-	-	-	-
75	-	-	-	-	-
7,740	4,044	9,076	14,600	7,524	5,541
3,326,503	3,287,080	2,616,948	2,710,284	11,307,268	1,230,763
6,050	3,682	7,062	11,626	6,384	4,169
2,584,932	3,044,261	1,990,904	1,856,516	8,463,629	987,194
1,471	364	1,209	2,975	1,117	1,296
741,541	241,703	568,849	853,166	2,839,151	242,573

2021 지방세외수입 통계연감

간 행 물 발간등록번호 11-1741000-000138-10

2021년 11월 인쇄 2021년 11월 발행

발 행 인 행정안전부 지방세정책관 이 우 종

편 집 인 행정안전부 지방소득소비세제과장 홍 삼 기

행정안전부 지방소득소비세제과 세외수입팀 김정민, 김정수, 이광일

지방자치단체

서울	김지연	부산	한수아	대구	박인기
인천	김은희	광주	김은정	대전	강형준
울산	전기택	세종	이태경	경기	김기홍
강원	김미영	충북	민효재	충남	김영진
전북	박지혜	전남	배용만	경북	손혜진
경남	김민회	제주	이화선		

한국지역정보개발원 임희진, 노현화, 최수영, 박승철

지방세외수입운영지원단 양우석, 성영광

발 행 처 행정안전부 지방재정경제실 지방소득소비세제과(☎044.205.3877)